

Fundamentos

Proyecto de Presupuesto General de la Nación 2014

GOBIERNO NACIONAL
Construyendo Juntos Un Nuevo Mundo

El Proyecto PGN 2014 se sustenta en los siguientes pilares:

- Reducción del déficit fiscal.
- Contención de los gastos corrientes, principalmente los gastos en personal que solo incorpora el crecimiento vegetativo para educación y fuerzas policiales.
- Reducción de los gastos superfluos.
- Mantener los programas orientados a la reducción de la pobreza.
- Prevé la colocación de Bonos, se mantiene el destino de los fondos de Bonos Soberanos para obras del MOPC y la ANDE.

Dirección General de Presupuesto
Subsecretaría de Administración Financiera

VARIABLES MACROECONOMICAS

CONCEPTOS	2012	2013	2014
PIB nominal estimado (miles de millones de \$)	112.409	132.829	145.685
Variación PIB real	-1,2	13,0	4,8
Inflación	4,0	5,0	5,0
Tipo de cambio (\$ x US\$)	4.422	4.356	4.488
Importaciones (millones de US\$)	10.756	12.332	13.395

FUENTE: Dirección de Política Macroeconómica – SEE.

**PROYECTO DE PRESUPUESTO CONSOLIDADO
Administración Central y Entidades Descentralizadas
Todas las fuentes de financiamiento
En miles de millones de Guaraníes**

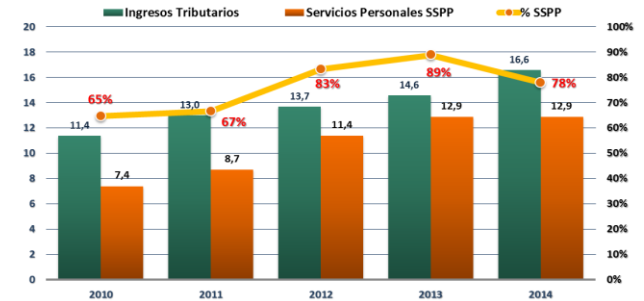
SECTOR PÚBLICO	Ejecución 2011	Ejecución 2012	Vigente al 30/06/2013 a	Proyecto PGN 2014 b	Variación % (b/a)-1	Proyecto PGN 2014 en Millones de US\$	Proyecto PGN 2014 % del PIB
Administración Central ^{/1}	17.622	21.414	29.867	28.490	-4,61%	6.348	19,56%
Entidades Descentralizadas	15.846	22.254	28.499	28.538	0,14%	6.359	19,59%
TOTAL PGN	33.468	43.668	58.365	57.028	-2,29%	12.707	39,14%

FUENTES: SIPP y SICO.

Tipo de cambio 2014 estimado : 4.488 \$/US\$.
PIB 2014 estimado: \$ 145.685 mil millones.

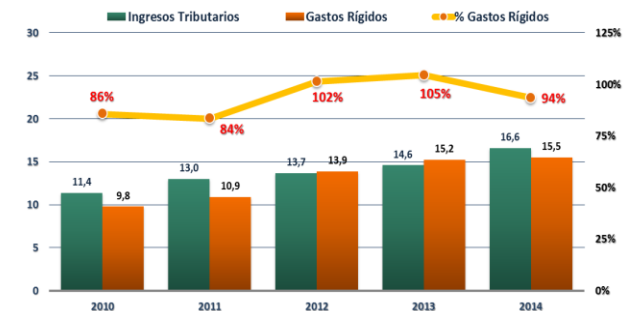
/1 No incluye transferencias a EE.DD.

INGRESOS TRIBUTARIOS vs. GASTOS
Recursos del Tesoro
En billones de Guaraníes



FUENTE: Dirección de Política Macroeconómica – SEE.

- El Proyecto refleja el congelamiento de los gastos en servicios personales, considerando que en 2013 se incrementaron en 14% con respecto al 2012 (en que creció 30%).



FUENTE: Dirección de Política Macroeconómica – SEE.

- Los gastos rígidos incluyen Servicios Personales, Servicio de la Deuda y Transferencias a Jubilados y Pensionados.
- Los gastos rígidos del 2013 superan a los ingresos tributarios, situación observada en el 2012. En el 2014 disminuye la relación.

RESULTADO FISCAL 2013/2014
En miles de millones de Guaraníes

CONCEPTO	Vigente al 30/06/2013 a	Proyecto Ejecutivo PGN 2014 b	Variación c = b - a d = c/a	
Ingreso Total	28.647	27.125	-1.522	-5,3
Gasto Total	32.023	30.340	-1.684	-5,3
Corriente	22.420	22.775	356	1,6
Capital	9.604	7.564	-2.039	-21,2
Resultado Primario	-2.923	-2.613		
Resultado Primario como % PIB	-2,2	-1,8		
Resultado Global	-3.376	-3.214		
Resultado Global como % PIB	-2,5	-2,2		

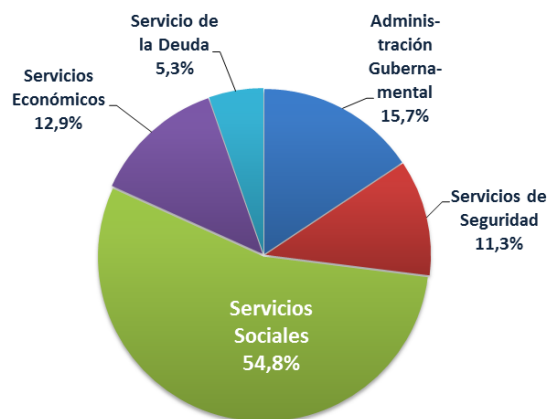
FUENTES: SIPP y SICO.

Ministerio de Hacienda
Chile N°252

Teléfono N° 595 -21- 443291
www.hacienda.gov.py
e-mail: dgp@gov.py

CLASIFICACION FUNCIONAL PGN 2014

Administración Central Participación porcentual por funciones



Fuente: Dirección General de Presupuesto. Incluye transferencias a Entidades Descentralizadas

- El total programado para Inversión Social asciende a G. 17,2 billones (USD. 3.838 millones).
- La participación dentro del presupuesto de la Administración Central representa el 54,8% de los gastos destinados al área social (1,3% más respecto al Ejercicio Fiscal 2013).

PRIORIDADES DE GASTOS INCLUIDAS EN EL PGN 2014

Mejorar la eficiencia y eficacia del gasto público a través de la asignación de recursos con una clara definición de las prioridades del país, avanzando hacia un Presupuesto por Resultados.

La asignación de gastos por sectores en el Proyecto PGN 2014 revela la política de priorización de los gastos sociales, con el objetivo de hacer más con menos recursos, invirtiendo y gastando mejor.

1. SALUD

- G. 825 mil millones destinados a la Atención Primaria en Salud (Redes integrales de salud)
- G. 55 mil millones Asistencia Alimentaria Nutricional

Cont. SALUD

- G. 211 mil millones para la Atención Primaria en Salud (USF) con una cobertura a 2.648.232 personas.
- G. 446 mil millones Atención Médica complementaria de 1.760.587 personas.
- G. 17 mil millones construcción de sistemas de Agua y Saneamiento.
- G. 664 mil millones Asistencia Médica Especializada de 1.752.332 personas.
- G. 148 mil millones para Emergencias Médicas
- G. 155 mil millones para Inmunizaciones, previéndose un total de 5.022.407 dosis.
- G. 18 mil millones destinado a la provisión de Kits de partos y mejoramiento de salud sexual y reproductiva.
- G. 51 mil millones para Asistencia Médica y provisión de productos ortopédicos a personas con discapacidad.
- G. 29 mil millones para construcción de disposiciones individuales sanitarias.

2. EDUCACION

- G. 2,1 billones para la Educación Escolar Básica para 1.189.698 alumnos/as.
- G. 839 mil millones Educación Media para 277.133 alumnos/as.
- G. 264 mil millones para entrega de Complemento Nutricional a 863.149 alumnos/as.
- G. 79 mil millones para entrega de Almuerzo escolar.
- G. 91 mil millones para la provisión de 1.597.520 canastas básicas de útiles escolares.
- G. 16 mil millones para provisión de 268.250 Textos y Guías Didácticas.

3. VIVIENDA Y URBANISMO

- G. 187 mil millones destinados para la construcción de 1.952 Viviendas.
- G. 6 mil millones para la construcción de 40 Departamentos.
- G. 219 mil millones para la provisión de Subsidios Habitacionales para compra de vivienda.
- G. 39 mil millones que serán destinados a préstamos para la vivienda.
- G. 36 mil millones construcción de viviendas en asentamientos indígenas.

4. DESARROLLO Y PROTECCIÓN SOCIAL

- G. 555 mil millones para Pensión Alimentaria a Adultos Mayores para 130.000 Beneficiarios.
- G. 163 mil millones para Adquisición de Tierras.
- G. 14 mil millones para Servicios de Mensura y Titulación.
- G. 48 mil millones para Desarrollo de Proyectos y Asistencia a Familias Rurales para 32.000 familias.
- G. 11 mil millones para Obras de Infraestructura del INDERT para arraigo de comunidades campesinas.
- G. 38 mil millones para la Atención a 6.350 Niños/as en Situación de Calle.
- G. 151 mil millones para el Programa de Transferencias Monetarias Condicionadas Tekopora, para asistir a un total de 73.840 familias.
- G. 92 mil millones para Asistencia a Comunidades Indígenas.

5. SEGURIDAD CIUDADANA

- G. 132 mil millones para la dotación de equipos de seguridad e insumos a la Policía Nacional.
- G. 103 mil millones para adquisición de equipos militares y de seguridad.
- G. 990 mil millones para el pago de 23.328 cargos policiales.

6. INVERSIONES EN INFRAESTRUCTURA

- G. 1,8 billones para inversión dentro del MOPC, para construcción, mejoramiento y mantenimiento de obras viales.
- G. 1,5 billones para inversiones dentro de la ANDE, para el sector eléctrico.
- G. 287 mil millones distribuidos en las demás entidades del sector público.