



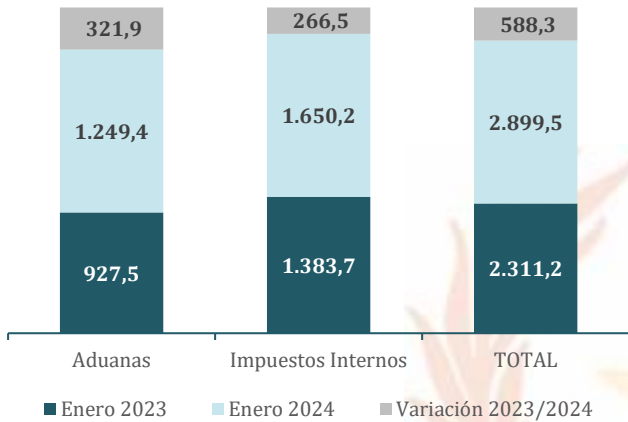
Viceministerio de Administración Financiera
Gerencia de Gestión Financiera del Estado
Dirección General del Tesoro Público

INFORME MENSUAL DE INGRESOS
Enero 2024

Ingresos Tributarios Acumulados

En enero 2024, las recaudaciones tributarias registraron un aumento interanual del 25,5%. Los ingresos de Aduanas e Impuestos Internos crecieron 34,7% y 19,3%, respectivamente.

Ingresos tributarios en miles de millones de G.
Enero 2023-2024

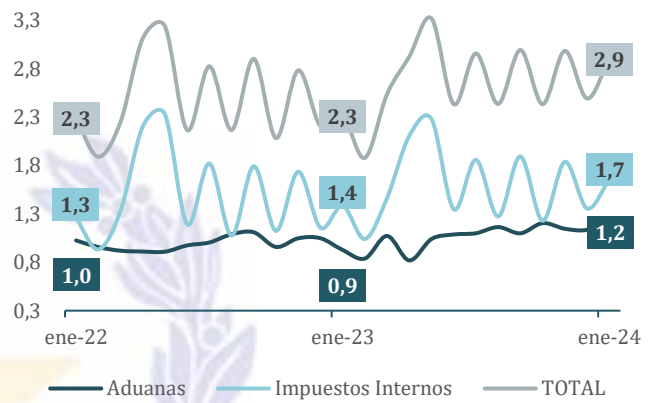


Fuente: Sistema de Tesorería (SITE)

Ingresos Tributarios Mensuales

En términos mensuales, Impuestos Internos recibió G. 266 mil millones más que el año pasado; mientras que Aduanas evidenció un incremento equivalente a G. 322 mil millones en los tributos del 2024, respecto de enero 2023.

Ingresos tributarios mensuales
En billones de G.



Fuente: Sistema de Tesorería (SITE)

Aportes Intergubernamentales

Al cierre de enero 2024, los OEE's han transferido la suma de G. 182 millones, y en términos acumulados se verifica una ejecución del 0,02% del total a percibir en este concepto.

Aportes intergubernamentales
En millones de G.

Table with columns for Entity, January 2024, Pending, Financial Plan, and January 2024 Transfers. Includes entities like CONATEL, DINATRAN, DNIT, etc.

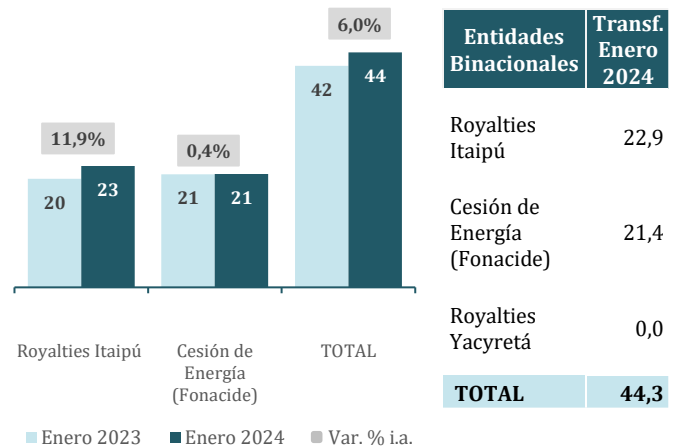
Legend for intergovernmental contributions table: Enero 2024, Pendiente, Plan Financiero

Fuente: Sistema de Tesorería (SITE)

Transferencias de Entidades Binacionales

La Entidad Binacional Itaipú transfirió en enero 2024, USD 22,9 millones en concepto de Royalties, y cerca de USD 21,4 millones en compensación por cesión de energía (Fonacide). En cuanto a Yacretá, no ha realizado transferencias en el presente mes.

Royalties y Compensaciones
En millones de USD



Legend for royalties and compensations: Enero 2023, Enero 2024, Var. % i.a.

Fuente: Sistema de Tesorería (SITE)



**Viceministerio de Administración Financiera  
Gerencia de Gestión Financiera del Estado  
Dirección General del Tesoro Público**

**INFORME MENSUAL DE INGRESOS  
Enero 2024**

**Coparticipación Tributaria**

Los recursos a transferir en el Ejercicio Fiscal 2024, en concepto de Coparticipación Tributaria, suman G. 830.262 millones. Con respecto al mes de enero, se realizaron transferencias por la suma de G. 41.418 millones.

Coparticipación Tributaria  
En millones de G.

	Enero 2024	Pendiente	Plan Financiero	Entidad	Transf. Enero 2024
LEY 5.538/15 - SEN	2.183	32.707	34.890		
LEY 5.538/15 - SND	3.930	59.872	63.802	LEY 5.538/15 - SEN	2.183
LEY 5.538/15 - REPATRIADOS	437	6.541	6.978	LEY 5.538/15 - SND	3.930
LEY 5.538/15 - MSPBS	8.733	130.826	139.560	LEY 5.538/15 - REPATRIADOS	437
LEY 5.538/15 - MAG	5.458	81.766	87.225	LEY 5.538/15 - MSPBS	8.733
LEY 5.819/17 - H. DE TRAUMA Y SEME		17.272	17.272	LEY 5.538/15 - MAG	5.458
LEY 5.819/17 - MEC		5.757	5.757	LEY 5.819/17 - H. DE TRAUMA Y SEME	0
LEY 6.703/20 - FONARESS	1.092	198.333	199.424	LEY 5.819/17 - MEC	0
LEY 426/94 - GOBERNACIONES	13.200	143.773	156.973	LEY 6.703/20 - FONARESS	1.092
LEY 5.061/13 - IMP. INTERNOS	6.385	111.996	118.381	LEY 426/94 - GOBERNACIONES	13.200
<b>TOTAL</b>	<b>41.418</b>	<b>788.844</b>	<b>830.262</b>	LEY 5.061/13 - IMP. INTERNOS	6.385

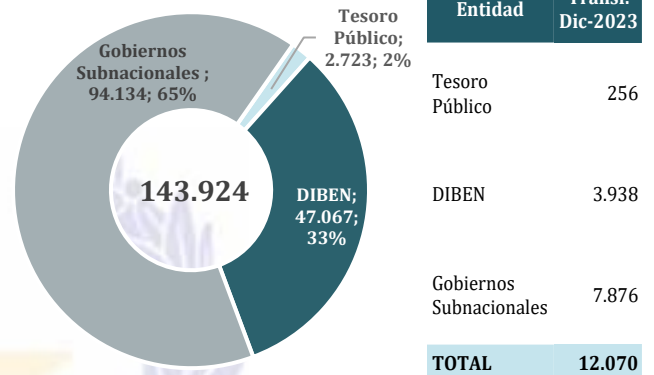
■ Enero 2024 ■ Pendiente ■ Plan Financiero

Fuente: Sistema de Tesorería (SITE)

**Distribución de Recursos del CONAJAZAR**

Entre enero y diciembre del 2023, el Consejo Nacional de Juegos de Azar ha transferido recursos por la suma de G. 143.924 millones, los cuales fueron distribuidos entre el Tesoro Nacional, la DIBEN y los Gobiernos Subnacionales.

Distribución de recursos del CONAJAZAR  
En millones de G.



Fuente: Sistema de Tesorería (SITE)

**Distribución de Recursos del FONACIDE**

Las transferencias hechas a través del FONACIDE, en el primer mes del 2024, han alcanzado la suma de USD 21,4 millones y es 0,4% superior a lo percibido en el 2023.

Destinatario	Transferencias Enero 2024*	Transfer. Acumuladas Enero 2023	Transfer. Acumuladas Enero 2024	Variación Enero 2023/2024	Var. % Enero 2023/2024
	En millones de USD				
TESORO PÚBLICO	4,9	5,2	4,9	-0,3	-5,6%
FEEI	6,1	5,4	6,1	0,8	14,3%
GRAT. EDUC. SUPERIOR	1,5	1,4	1,5	0,0	0,4%
FONDO NAC. P/ LA SALUD	2,0	3,5	2,0	-1,6	-44,5%
SALUD MENTAL LEY 7018/2022	0,7	0,0	0,7	0,7	100,0%
PROGRAMAS Y PROY. - MSPBS	0,7	0,0	0,7	0,7	100,0%
GOB. DPTALES. Y MUNICIP.	5,5	5,8	5,5	-0,3	-5,0%
<b>TOTAL</b>	<b>21,4</b>	<b>21,3</b>	<b>21,4</b>	<b>0,1</b>	<b>0,4%</b>

Fuente: Sistema de Tesorería (SITE)

**Gratuidad de la Educación Superior**

Los recursos destinados a la Gratuidad de la Educación Superior, en enero del 2024, alcanzaron Gs. 10.592 millones, de los cuales Gs. 6.196 millones recibió la UNA.

Entidad	Transferencias Enero 2024*	Transferencias acumuladas Enero 2024
	En Guaraníes	
MEC / INST. DE FORMACIÓN DOCENTE	158.873.362	158.873.362
UNIV. NAC. DE ASUNCIÓN	6.196.061.106	6.196.061.106
UNIV. NAC. DEL ESTE	1.059.155.745	1.059.155.745
UNIV. NAC. DE PILAR	317.746.723	317.746.723
UNIV. NAC. DE ITAPÚA	847.324.596	847.324.596
UNIV. NAC. DE CONCEPCIÓN	529.577.872	529.577.872
UNIV. NAC. VILLARRICA DEL E.S.	423.662.298	423.662.298
UNIV. NAC. DE CAAGUAZÚ	423.662.298	423.662.298
UNIV. NAC. DE CANINDEYÚ	211.831.149	211.831.149
UNIV. POLITÉCNICA TAIWÁN	52.957.787	52.957.787
UNIV. NAC. DE MISIONES	52.957.787	52.957.787
INST. NAC. BELLAS ARTES	52.957.787	52.957.787
INST. SUPERIOR DE EDUCACIÓN	211.831.149	211.831.149
INSTITUTO NACIONAL DE SALUD	52.957.787	52.957.787
<b>TOTAL</b>	<b>10.591.557.447</b>	<b>10.591.557.447</b>

Fuente: Sistema de Tesorería (SITE)

(\*) Nota: Cifras preliminares