

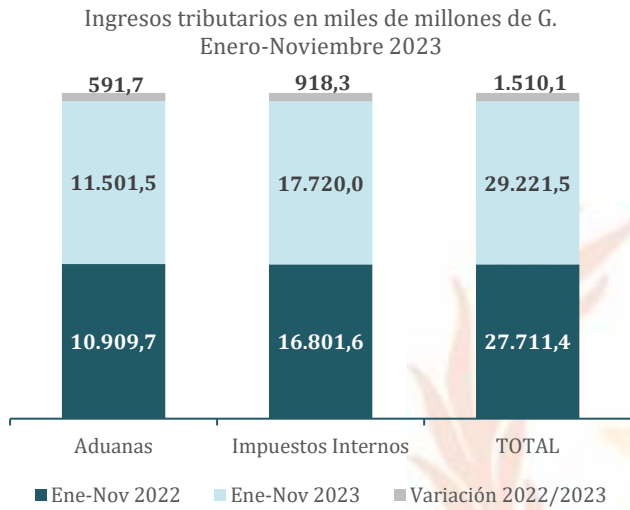


Viceministerio de Administración Financiera
Dirección General del Tesoro Público

INFORME MENSUAL DE INGRESOS
Noviembre 2023

Ingresos Tributarios Acumulados

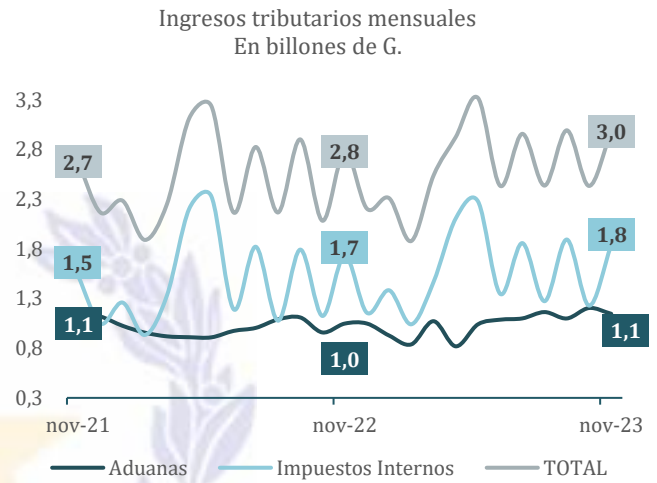
Las recaudaciones tributarias acumuladas entre enero y noviembre del 2023 registraron un aumento interanual del 5,4%. Los ingresos de Aduanas e Impuestos Internos crecieron 5,4% y 5,5%, respectivamente.



Fuente: Sistema de Tesorería (SITE)

Ingresos Tributarios Mensuales

En términos mensuales, la Gerencia de Impuestos Internos recibió G. 103 mil millones más que el año pasado; mientras que Aduanas evidenció un incremento equivalente a G. 99 mil millones en los tributos del 2023, respecto de noviembre 2022.



Fuente: Sistema de Tesorería (SITE)

Aportes Intergubernamentales

En el mes de noviembre 2023, los OEE's han transferido la suma de G. 25.672 millones, y en términos acumulados se verifica una ejecución del 57,5% del total a percibir en este concepto.

Aportes intergubernamentales
En millones de G.

Table with columns for Entidad, Acum. Ene-Nov 2023, Pendiente, Plan Financiero, and Transf. Noviembre 2023. Rows include CONATEL, DINATRAN, ADUANAS, DNCP, ANDE, ANNP, DINAC, PETROPAR, INC, and TOTAL.

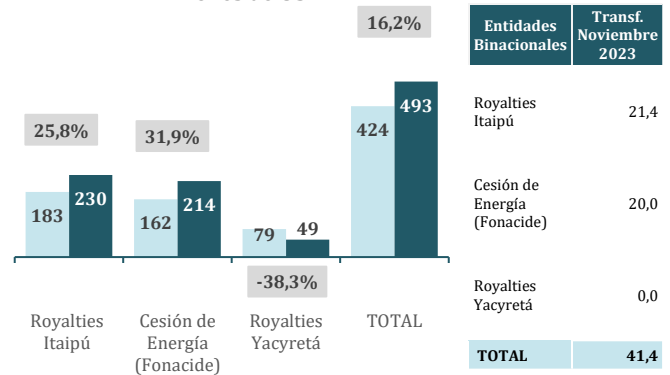
Acum. Ene-Nov 2023 Pendiente Plan Financiero

Fuente: Sistema de Tesorería (SITE)

Transferencias de Entidades Binacionales

La Entidad Binacional Itaipú transfirió en noviembre 2023, USD 21,4 millones en concepto de Royalties, y cerca de USD 20,0 millones en compensación por cesión de energía (Fonacide). En cuanto a Yacretá, ésta no realizó transferencias en el mes de referencia.

Royalties y Compensaciones
En millones de USD



Acum. Ene-Nov 2022 Acum. Ene-Nov 2023 Var. % i.a.

Fuente: Sistema de Tesorería (SITE)



**Viceministerio de Administración Financiera
Dirección General del Tesoro Público**

**INFORME MENSUAL DE INGRESOS
Noviembre 2023**

Coparticipación Tributaria

Los recursos a transferir en el Ejercicio Fiscal 2023, en concepto de Coparticipación Tributaria, suman G. 786.374 millones. Con respecto a noviembre, las transferencias fueron realizadas por la suma de G. 51.174 millones.

Coparticipación Tributaria
En millones de G.

	Acum. Ene-Nov 2023	Pendiente	Plan Financiero	Entidad	Transf. Noviembre 2023
LEY 5.538/15 - SEN	28.800		28.718		
LEY 5.538/15 - SND	67.697	11.799	79.496		
LEY 5.538/15 - REPATRIADOS	5.466	957	6.424	LEY 5.538/15 - SEN	2.600
LEY 5.538/15 - MSPBS	128.557		114.873	LEY 5.538/15 - SND	6.000
LEY 5.538/15 - MAG	64.702	28.112	92.813	LEY 5.538/15 - REPATRIADOS	500
LEY 5.819/17 - H. DE TRAUMA Y SEME	3.000	15.735	18.735	LEY 5.538/15 - MSPBS	10.000
LEY 5.819/17 - MEC	1.500	4.745	6.245	LEY 5.538/15 - MAG	5.000
LEY 6.703/20 - FONARESS	15.007	178.360	193.367	LEY 6.703/20 - FONARESS	1.302
LEY 426/94 - GOBERNACIONES	143.497	13.713	157.210	LEY 426/94 - GOBERNACIONES	13.772
LEY 5.061/13 - IMP. INTERNOS	64.000	24.493	88.493	LEY 5.061/13 - IMP. INTERNOS	12.000
TOTAL	522.226	277.914	786.374	TOTAL	51.174

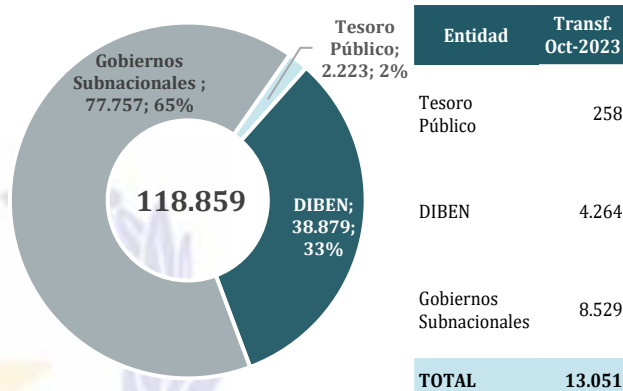
■ Acum. Ene-Nov 2023 ■ Pendiente ■ Plan Financiero

Fuente: Sistema de Tesorería (SITE)

Distribución de Recursos del CONAJZAR

Entre enero y octubre del 2023, el Consejo Nacional de Juegos de Azar ha transferido recursos por la suma de G. 118.859 millones, los cuales fueron distribuidos entre el Tesoro Nacional, la DIBEN y los Gobiernos Subnacionales.

Distribución de recursos del CONAJZAR
En millones de G.



Fuente: Sistema de Tesorería (SITE)

Distribución de Recursos del FONACIDE

Las transferencias hechas a través del FONACIDE, al penúltimo mes de 2023, han alcanzado la suma de USD 213,5 millones y es 31,9% superior a lo percibido en el mismo periodo del 2022.

Destinatario	Transferencias Noviembre 2023*	Transfer. Acumuladas Ene-Nov 2022	Transfer. Acumuladas Ene-Nov 2023	Variación Ene-Nov 2022/2023	Var. % Ene-Nov 2022/2023
TESORO PÚBLICO	4,6	39,3	49,0	9,7	24,7%
FEEI	5,7	40,8	60,6	19,7	48,3%
GRAT. EDUC. SUPERIOR	1,4	11,0	14,5	3,5	31,9%
FONDO NAC. P/ LA SALUD	1,8	26,7	21,0	-5,7	-21,2%
SALUD MENTAL LEY 7018/2022	0,7	0,0	7,1	7,1	100,0%
PROGRAMAS Y PROY. - MSPBS	0,7	0,0	6,0	6,0	100,0%
GOB. DPTALES. Y MUNICIP.	5,2	44,1	55,4	11,3	25,5%
TOTAL	20,0	162,0	213,5	51,6	31,9%

Fuente: Sistema de Tesorería (SITE)

Gratuidad de la Educación Superior

Los recursos destinados a la Gratuidad de la Educación Superior, en noviembre del 2023, superaron USD 1,3 millones, de los cuales el 58,5% recibió la UNA. En esa línea, las transferencias acumuladas al citado mes alcanzan USD 14,5 millones.

Entidad	Transferencias Noviembre 2023*	Transferencias acumuladas Ene-Nov 2023
MEC / INST. DE FORMACIÓN DOCENTE	20.354	217.500
UNIV. NAC. DE ASUNCIÓN	793.812	8.482.496
UNIV. NAC. DEL ESTE	135.694	1.449.999
UNIV. NAC. DE PILAR	40.708	435.000
UNIV. NAC. DE ITAPÚA	108.555	1.159.999
UNIV. NAC. DE CONCEPCIÓN	67.847	725.000
UNIV. NAC. VILLARRICA DEL E.S.	54.278	580.000
UNIV. NAC. DE CAAGUAZÚ	54.278	580.000
UNIV. NAC. DE CANINDEYÚ	27.139	290.000
UNIV. POLITÉCNICA TAIWÁN	6.785	72.500
UNIV. NAC. DE MISIONES	6.785	72.500
INST. NAC. BELLAS ARTES	6.785	72.500
INST. SUPERIOR DE EDUCACIÓN	27.139	290.000
INSTITUTO NACIONAL DE SALUD	6.785	72.500
TOTAL	1.356.943	14.499.993

Fuente: Sistema de Tesorería (SITE)

(*) Nota: Cifras preliminares