

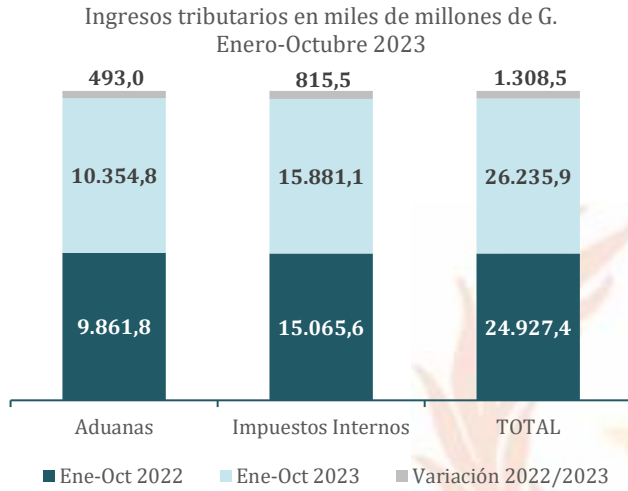


Viceministerio de Administración Financiera
Dirección General del Tesoro Público

INFORME MENSUAL DE INGRESOS
Octubre 2023

Ingresos Tributarios Acumulados

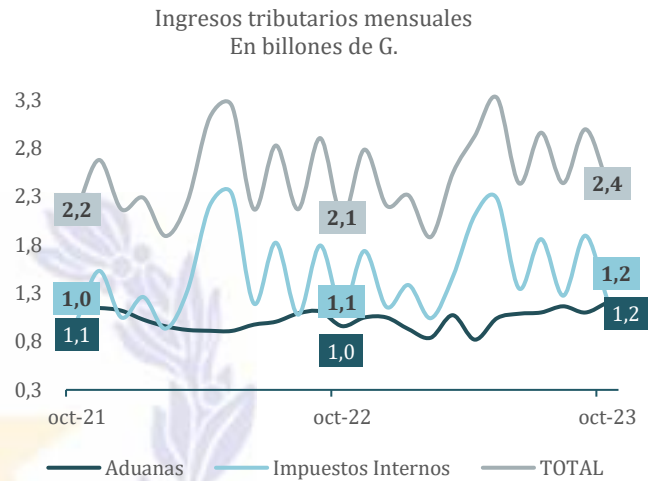
Las recaudaciones tributarias acumuladas entre enero y octubre del 2023 registraron un aumento interanual del 5,2%. Los ingresos de Aduanas e Impuestos Internos crecieron 5,0% y 5,4%, respectivamente.



Fuente: Sistema de Tesorería (SITE)

Ingresos Tributarios Mensuales

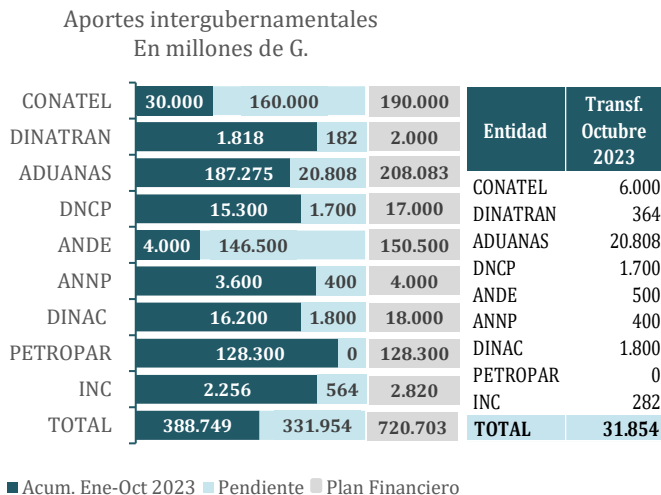
En términos mensuales, la Gerencia de Impuestos Internos recibió G. 104 mil millones más que el año pasado; mientras que Aduanas evidenció un incremento equivalente a G. 246 mil millones en los tributos del 2023, respecto de octubre 2022.



Fuente: Sistema de Tesorería (SITE)

Aportes Intergubernamentales

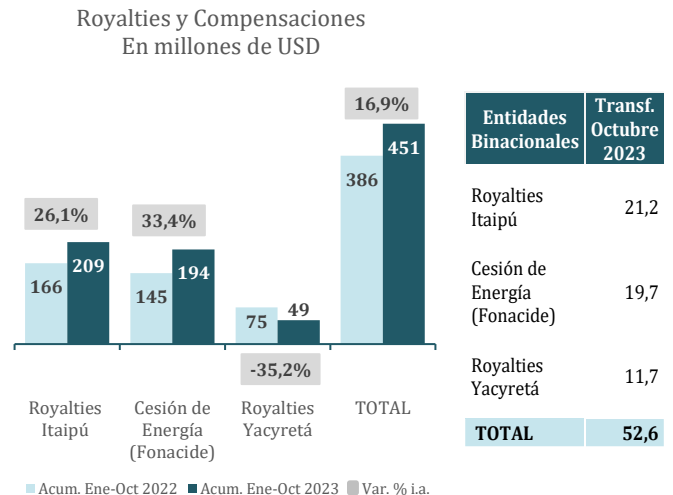
En el mes de octubre 2023, los OEE's han transferido la suma de G. 31.854 millones, y en términos acumulados se verifica una ejecución del 53,9% del total a percibir en este concepto.



Fuente: Sistema de Tesorería (SITE)

Transferencias de Entidades Binacionales

La Entidad Binacional Itaipú transfirió en octubre 2023, cerca de USD 21,2 millones en concepto de Royalties, y USD 19,7 millones en compensación por cesión de energía (Fonacide). En cuanto a Yacyretá, ésta realizó transferencias por USD 11,7 millones.



Fuente: Sistema de Tesorería (SITE)



**Viceministerio de Administración Financiera  
Dirección General del Tesoro Público**

**INFORME MENSUAL DE INGRESOS  
Octubre 2023**

**Coparticipación Tributaria**

Los recursos a transferir en el Ejercicio Fiscal 2023, en concepto de Coparticipación Tributaria, suman G. 780.618 millones. Con respecto a octubre, las transferencias fueron realizadas por la suma de G. 42.507 millones.

Coparticipación Tributaria  
En millones de G.

	Acum. Ene-Oct 2023	Pendiente	Plan Financiero	Entidad	Transf. Octubre 2023
LEY 5.538/15 - SEN	26.200	2.518	28.718	LEY 5.538/15 - SEN	2.500
LEY 5.538/15 - SND	61.697	17.799	79.496	LEY 5.538/15 - SND	6.000
LEY 5.538/15 - REPATRIADOS	4.966	1.457	6.424	LEY 5.538/15 - REPATRIADOS	500
LEY 5.538/15 - MSPBS	118.557	0	114.873	LEY 5.538/15 - MSPBS	10.000
LEY 5.538/15 - MAG	59.702	27.356	87.058	LEY 5.538/15 - MAG	5.000
LEY 5.819/17 - H. DE TRAUMA Y SEME	3.000	15.735	18.735	LEY 6.703/20 - FONARESS	1.242
LEY 5.819/17 - MEC	1.500	4.745	6.245	LEY 426/94 - GOBERNACIONES	14.265
LEY 6.703/20 - FONARESS	13.705	179.662	193.367	LEY 5.061/13 - IMP. INTERNOS	3.000
LEY 426/94 - GOBERNACIONES	129.725	27.485	157.210	<b>TOTAL</b>	<b>42.507</b>
LEY 5.061/13 - IMP. INTERNOS	52.000	36.493	88.493		
<b>TOTAL</b>	<b>471.052</b>	<b>313.251</b>	<b>780.618</b>		

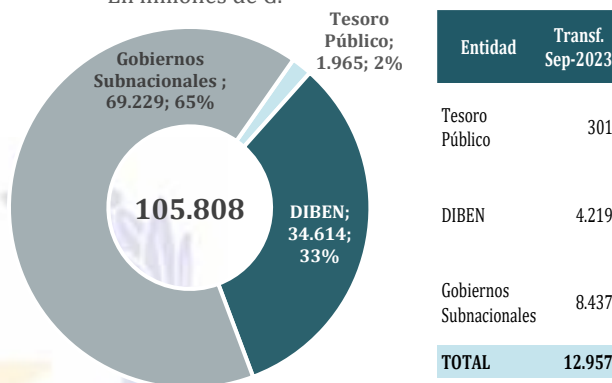
■ Acum. Ene-Oct 2023 ■ Pendiente ■ Plan Financiero

Fuente: Sistema de Tesorería (SITE)

**Distribución de Recursos del CONAJZAR**

Entre enero y septiembre del 2023, el Consejo Nacional de Juegos de Azar ha transferido recursos por la suma de G. 105.808 millones, los cuales fueron distribuidos entre el Tesoro Nacional, la DIBEN y los Gobiernos Subnacionales.

Distribución de recursos del CONAJZAR  
En millones de G.



Fuente: Sistema de Tesorería (SITE)

**Distribución de Recursos del FONACIDE**

Las transferencias hechas a través del FONACIDE, al décimo mes de 2023, han alcanzado la suma de USD 193,6 millones y es 33,4% superior a lo percibido en el mismo periodo del 2022.

Destinatario	Transferencias Octubre 2023*	Transfer. Acumuladas Ene-Oct 2022	Transfer. Acumuladas Ene-Oct 2023	Variación Ene-Oct 2022/2023	Var. % Ene-Oct 2022/2023
TESORO PÚBLICO	4,5	35,2	44,4	9,3	26,3%
FEEI	5,6	36,6	54,8	18,2	49,9%
GRAT. EDUC. SUPERIOR	1,3	9,8	13,1	3,3	33,4%
FONDO NAC. P/ LA SALUD	1,8	23,9	19,2	-4,7	-19,7%
SALUD MENTAL LEY 7018/2022	0,7	0,0	6,4	6,4	100,0%
PROGRAMAS Y PROY. - MSPBS	0,7	0,0	5,3	5,3	100,0%
GOB. DPTALES. Y MUNICIP.	5,1	39,5	50,2	10,7	27,1%
<b>TOTAL</b>	<b>19,6</b>	<b>145,1</b>	<b>193,6</b>	<b>48,5</b>	<b>33,4%</b>

Fuente: Sistema de Tesorería (SITE)

**Gratuidad de la Educación Superior**

Los recursos destinados a la Gratuidad de la Educación Superior, en octubre del 2023, superaron USD 1,3 millones, de los cuales el 58,5% recibió la UNA. En esa línea, las transferencias acumuladas al citado mes alcanzan la cifra de USD 13,1 millones.

Entidad	Transferencias Octubre 2023*	Transferencias acumuladas Ene-Oct 2023
MEC / INST. DE FORMACIÓN DOCENTE	20.019	197.146
UNIV. NAC. DE ASUNCIÓN	780.756	7.688.684
UNIV. NAC. DEL ESTE	133.463	1.314.305
UNIV. NAC. DE PILAR	40.039	394.292
UNIV. NAC. DE ITAPÚA	106.770	1.051.444
UNIV. NAC. DE CONCEPCIÓN	66.731	657.153
UNIV. NAC. VILLARRICA DEL E.S.	53.385	525.722
UNIV. NAC. DE CAAGUAZÚ	53.385	525.722
UNIV. NAC. DE CANINDEYÚ	26.693	262.861
UNIV. POLITÉCNICA TAIWÁN	6.673	65.715
UNIV. NAC. DE MISIONES	6.673	65.715
INST. NAC. BELLAS ARTES	6.673	65.715
INST. SUPERIOR DE EDUCACIÓN	26.693	262.861
INSTITUTO NACIONAL DE SALUD	6.673	65.715
<b>TOTAL</b>	<b>1.334.626</b>	<b>13.143.050</b>

Fuente: Sistema de Tesorería (SITE)

(\*) Nota: Cifras preliminares