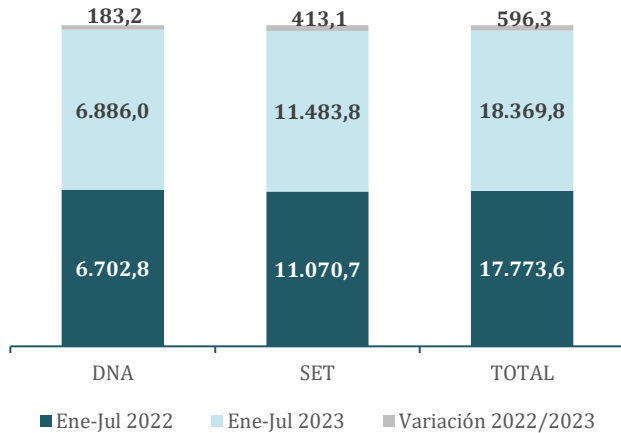


**INFORME MENSUAL DE INGRESOS**  
**Julio 2023**

**Ingresos Tributarios Acumulados**

Las recaudaciones tributarias acumuladas entre enero y julio del 2023 registraron un aumento interanual del 3,4%. Los ingresos de la SET y la DNA crecieron 3,7% y 2,7%, respectivamente.

Ingresos tributarios en miles de millones de G.  
Enero-Julio 2023

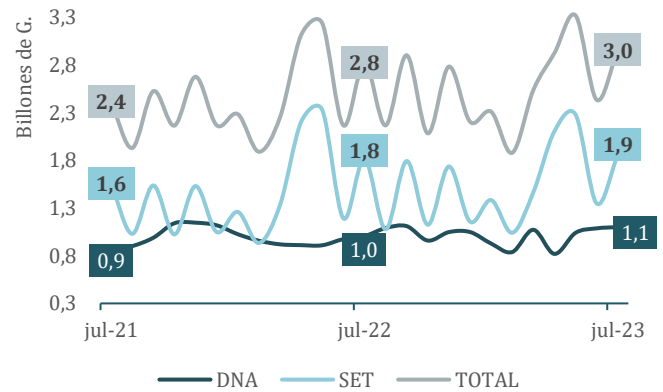


Fuente: Sistema de Tesorería (SITE)

**Ingresos Tributarios Mensuales**

En términos mensuales, la SET recibió G. 37 mil millones más que el año pasado; mientras que la DNA evidenció un incremento equivalente a G. 95 mil millones en los tributos del 2023, respecto de julio 2022.

Ingresos tributarios mensuales  
En billones de G.



Fuente: Sistema de Tesorería (SITE)

**Aportes Intergubernamentales**

Al cierre de julio 2023, los OEE's han transferido la suma de G. 31.672 millones, y en términos acumulados se verifica una ejecución del 42,0% del total a percibir en este concepto.

Aportes intergubernamentales  
En millones de G.

Entidad	Transf. Julio 2023
CONATEL	6.000
DINATRAN	182
ADUANAS	20.808
DNCP	1.700
ANDE	500
ANNP	400
DINAC	1.800
PETROPAR	0
INC	282
<b>TOTAL</b>	<b>31.672</b>

Entidad	Acum. Ene-Jul 2022	Pendiente	Plan Financiero
CONATEL	21.000	169.000	190.000
DINATRAN	1.273	727	2.000
ADUANAS	124.850	83.200	208.083
DNCP	10.200	6.800	17.000
ANDE	2.500	148.000	150.500
ANNP	2.400	1.600	4.000
DINAC	10.800	7.200	18.000
PETROPAR	128.300	128.300	128.300
INC	1.410	1.410	2.820
<b>TOTAL</b>	<b>302.733</b>	<b>417.970</b>	<b>720.703</b>

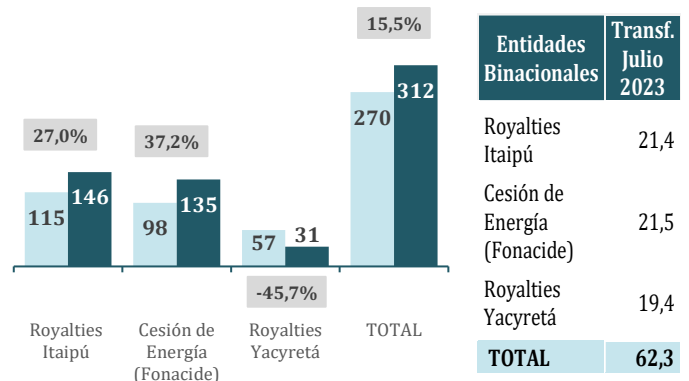
■ Acum. Ene-Jul 2022 ■ Pendiente ■ Plan Financiero

Fuente: Sistema de Tesorería (SITE)

**Transferencias de Entidades Binacionales**

La Entidad Binacional Itaipú transfirió, en julio 2023, cerca de USD 21,4 millones en concepto de Royalties, y USD 21,5 millones en compensación por cesión de energía (Fonacide). En cuanto a Yacyretá, ésta realizó transferencias por USD 19,4 millones.

Royalties y Compensaciones  
En millones de USD



■ Acum. Ene-Jul 2022 ■ Acum. Ene-Jul 2023 ■ Var. % 2022/2023

Fuente: Sistema de Tesorería (SITE)



**INFORME MENSUAL DE INGRESOS**  
**Julio 2023**

**Coparticipación Tributaria**

Los recursos a transferir en el Ejercicio Fiscal 2023, en concepto de Coparticipación Tributaria, suman G. 775.081 millones. Con respecto a julio, las transferencias fueron realizadas por la suma de G. 55.023 millones.

Coparticipación Tributaria  
En millones de G.

	Acum. Ene-Jul 2023	Pendiente	Plan Financiero	Entidad	Transf. Julio 2023
LEY 5.538/15 - SEN	20.000	8.718	28.718		
LEY 5.538/15 - SND	43.397	30.799	74.196		
LEY 5.538/15 - REPATRIADOS	3.376	3.047	6.424	LEY 5.538/15 - SEN	1.000
LEY 5.538/15 - MSPBS	88.557	26.316	114.873	LEY 5.538/15 - SND	10.000
LEY 5.538/15 - MAG	44.702	42.356	87.058	LEY 5.538/15 - REPATRIADOS	570
LEY 5.819/17 - H. DE TRAUMA Y SEME	3.000	15.735	18.735	LEY 5.538/15 - MSPBS	8.000
LEY 5.819/17 - MEC	1.500	4.745	6.245	LEY 5.538/15 - MAG	5.000
LEY 6.703/20 - FONARESS	9.736	183.631	193.367	LEY 6.703/20 - FONARESS	1.437
LEY 426/94 - GOBERNACIONES	87.963	69.009	156.973	LEY 426/94 - GOBERNACIONES	14.016
LEY 5.061/13 - SET	33.000	55.493	88.493	LEY 5.061/13 - SET	15.000
<b>TOTAL</b>	<b>335.232</b>	<b>439.849</b>	<b>775.081</b>	<b>TOTAL</b>	<b>55.023</b>

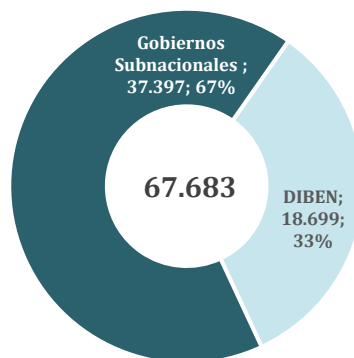
■ Acum. Ene-Jul 2023 ■ Pendiente ■ Plan Financiero

Fuente: Sistema de Tesorería (SITE)

**Distribución de Recursos del CONAJAZAR**

Entre enero y junio del 2023, el Consejo Nacional de Juegos de Azar ha transferido recursos por la suma de G. 67.683 millones, los cuales fueron distribuidos entre la DIBEN (33%), y los Gobiernos Subnacionales (67%).

Distribución de recursos del  
CONAJAZAR  
En millones de G.



Entidad	Transf. Junio 2023
DIBEN	3.862
Gobiernos Subnacionales	7.725
<b>TOTAL</b>	<b>11.587</b>

Fuente: Sistema de Tesorería (SITE)

**Distribución de Recursos del FONACIDE**

Las transferencias hechas a través del FONACIDE, al séptimo mes de 2023, han alcanzado la suma de USD 135,0 millones y es 37,2% superior a lo percibido entre enero y julio del 2022.

Destinatario	Transferencias Julio 2023*	Transfer. Acumuladas Ene-Jul 2022	Transfer. Acumuladas Ene-Jul 2023	Variación Ene-Jul 2022/2023	Var. % Ene-Jul 2022/2023
TESORO PÚBLICO	4,9	23,9	31,1	7,2	30,3%
FEEI	6,2	24,8	38,0	13,2	53,2%
GRAT. EDUC. SUPERIOR	1,5	6,7	9,2	2,5	37,2%
FONDO NAC. P/ LA SALUD	2,0	16,2	13,9	-2,3	-14,4%
SALUD MENTAL LEY 7018/2022	0,7	0,0	4,4	4,4	0,0%
PROG. Y PROJ. MSPBS	0,7	0,0	3,3	3,3	0,0%
GOB. DPTALES. Y MUNICIP.	5,5	26,8	35,1	8,3	31,0%
<b>TOTAL</b>	<b>21,5</b>	<b>98,4</b>	<b>135,0</b>	<b>36,6</b>	<b>37,2%</b>

Fuente: Sistema de Tesorería (SITE)

(\*) Nota: Cifras preliminares.

**Gratuidad de la Educación Superior**

Los recursos destinados a la Gratuidad de la Educación Superior, en el mes de julio 2023, son cercanos a USD 1,5 millones, de los cuales el 58,5% recibió la UNA. En esa línea, las transferencias acumuladas entre enero y julio alcanzan la cifra de USD 9,2 millones.

Entidad	Transferencias Julio 2023*	Transferencias acumuladas Ene-Jul 2023
MEC / INST. DE FORMACIÓN DOCENTE	21.869	137.525
UNIV. NAC. DE ASUNCIÓN	852.901	5.363.488
UNIV. NAC. DEL ESTE	145.795	916.836
UNIV. NAC. DE PILAR	43.739	275.051
UNIV. NAC. DE ITAPÚA	116.636	733.469
UNIV. NAC. DE CONCEPCIÓN	72.898	458.418
UNIV. NAC. VILLARRICA DEL E.S.	58.318	366.734
UNIV. NAC. DE CAAGUAZÚ	58.318	366.734
UNIV. NAC. DE CANINDEYÚ	29.159	183.367
UNIV. POLITÉCNICA TAIWÁN	7.290	45.842
UNIV. NAC. DE MISIONES	7.290	45.842
INST. NAC. BELLAS ARTES	7.290	45.842
INST. SUPERIOR DE EDUCACIÓN	29.159	183.367
INSTITUTO NACIONAL DE SALUD	7.290	45.842
<b>TOTAL</b>	<b>1.457.951</b>	<b>9.168.356</b>

Fuente: Sistema de Tesorería (SITE)

(\*) Nota: Cifras preliminares.

