

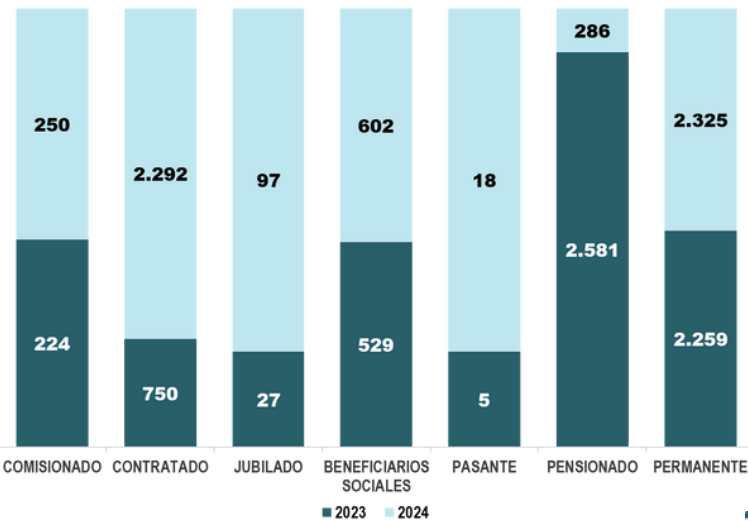
Viceministerio de Administración Financiera - Dirección General del Tesoro Público

**INFORME MENSUAL DEL DEPARTAMENTO DE RED BANCARIA
ABRIL 2024**

1. Habilitaciones de Cuentas Bancarias

En abril de 2024 se registraron 5.870 activaciones de cuentas bancarias, totalizando 505 cuentas menos con respecto al mismo periodo del año 2023. La diferencia radica mayormente en la reducción de altas bancarias de pensionados en el año 2024, aunque sí existió un aumento en solicitudes de altas bancarias de personal contratado.

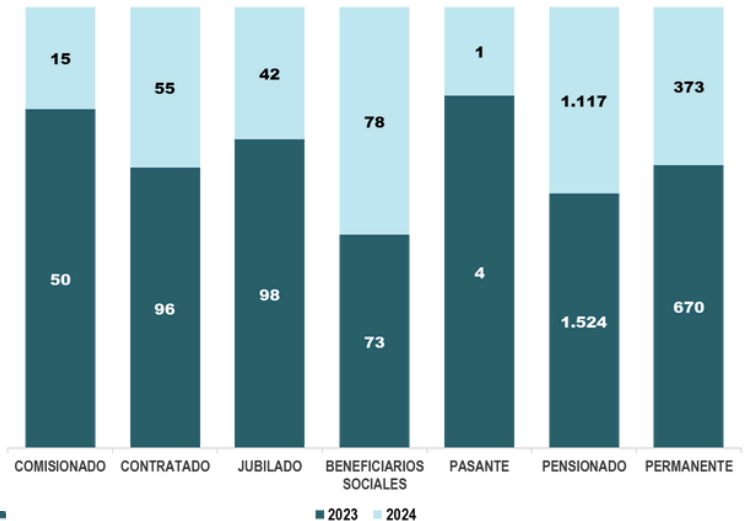
Altas de Cuentas Bancarias
Cantidad por tipo de vínculo laboral
Abril 2023 vs Abril 2024



2. Cancelaciones de Cuentas Bancarias

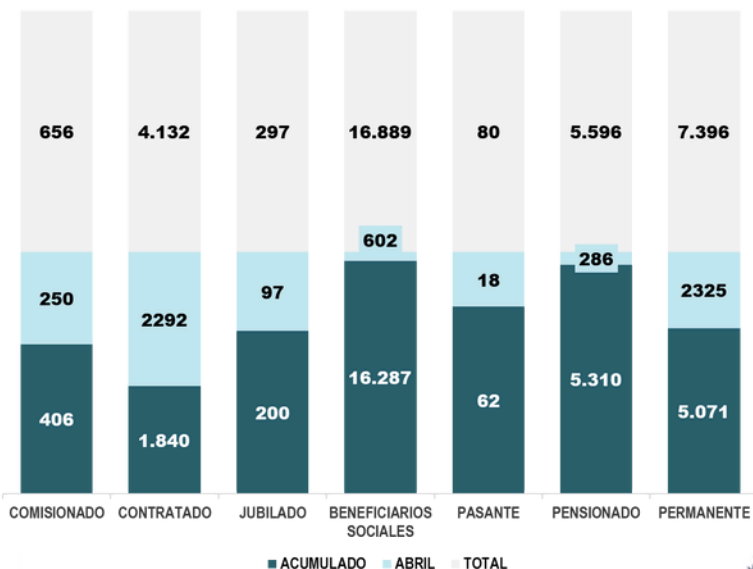
En abril de 2024 se cancelaron 1.681 cuentas bancarias, totalizando una diferencia de 834 cancelaciones menos que la cantidad procesada en el mismo periodo del año 2023. Esto a causa en mayor parte de la disminución de solicitudes de cancelaciones de pensionados y funcionarios permanentes.

Cancelación de Cuentas Bancarias
Cantidad por tipo de vínculo laboral
Abril 2023 vs Abril 2024



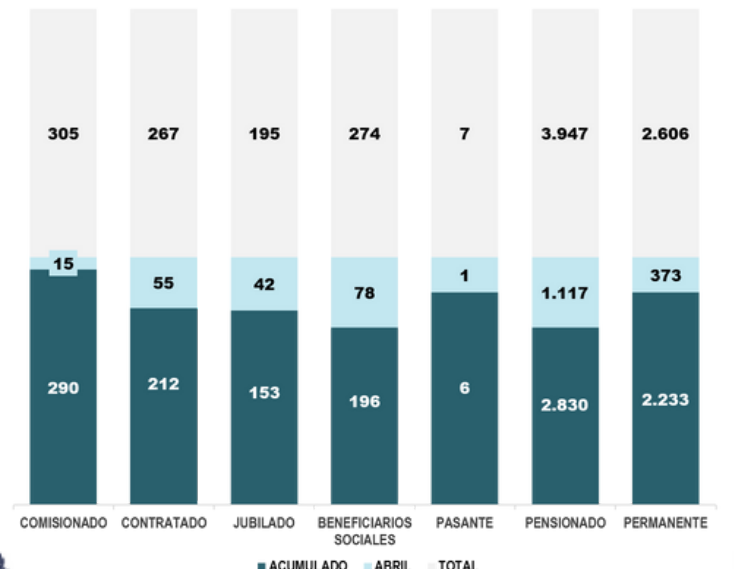
**Cantidad de Altas de Cuentas bancarias acumuladas
Enero a Abril 2024**

Al término del mes de abril del corriente año, suman 35.046 cuentas bancarias activadas, distribuidas de la siguiente manera:



**Cantidad de Cancelaciones de Cuentas bancarias acumuladas
Enero a Abril 2024**

Se acumulan 7.601 cuentas canceladas al mes de abril del 2024, distribuidas de la siguiente manera:

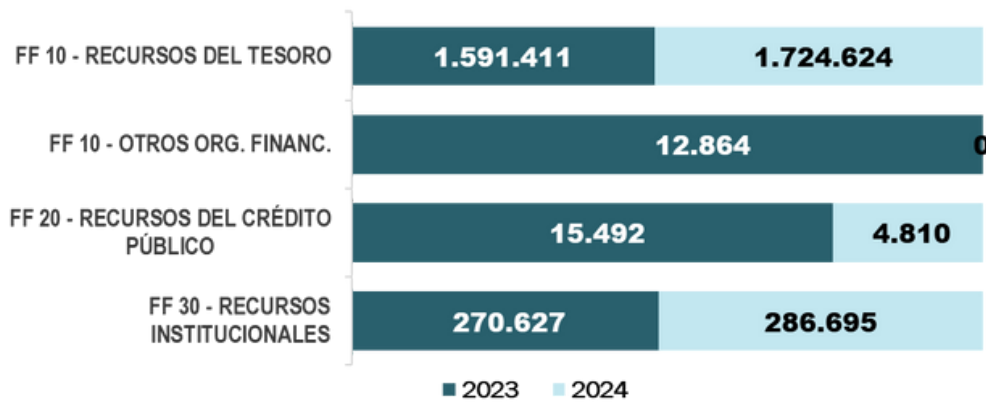


Viceministerio de Administración Financiera - Dirección General del Tesoro Público

**INFORME MENSUAL DEL DEPARTAMENTO DE RED BANCARIA
ABRIL 2024**

3. Pagos por la Red Bancaria Electrónica.

Las Transferencias de Recursos en el mes de abril del 2024 ascienden a más de G. 2 billones aproximadamente, que representa 7% más que en el mismo periodo del ejercicio fiscal 2023, donde la mayor participación se concentra en la Fuente de Financiamiento 10 – Recursos del Tesoro.



Detalle de Pagos acumulados por la Red Bancaria Electrónica

Por Fuente de Financiamiento
Enero a Abril 2024
En Millones de Gs.

En lo que va del año, la Tesorería General ha transferido G. 7,9 billones aproximadamente, para pago de Salarios y otros conceptos, conforme detalle:

