

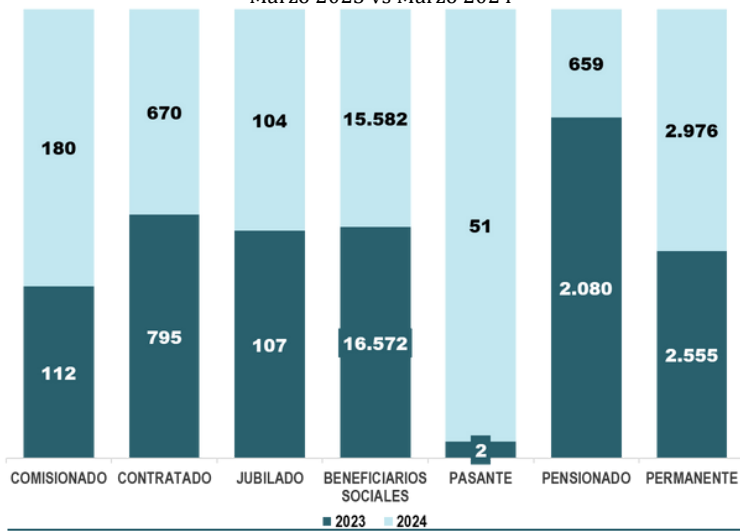
Viceministerio de Administración Financiera - Dirección General del Tesoro Público

**INFORME MENSUAL DEL DEPARTAMENTO DE RED BANCARIA
MARZO 2024**

1. Habilitaciones de Cuentas Bancarias

En marzo de 2024 se registraron 20.222 activaciones de cuentas bancarias, totalizando 2.001 cuentas menos con respecto al mismo periodo del año 2023. La diferencia radica, en mayor proporción, en la reducción de solicitudes de altas bancarias de pensionados en el año 2024.

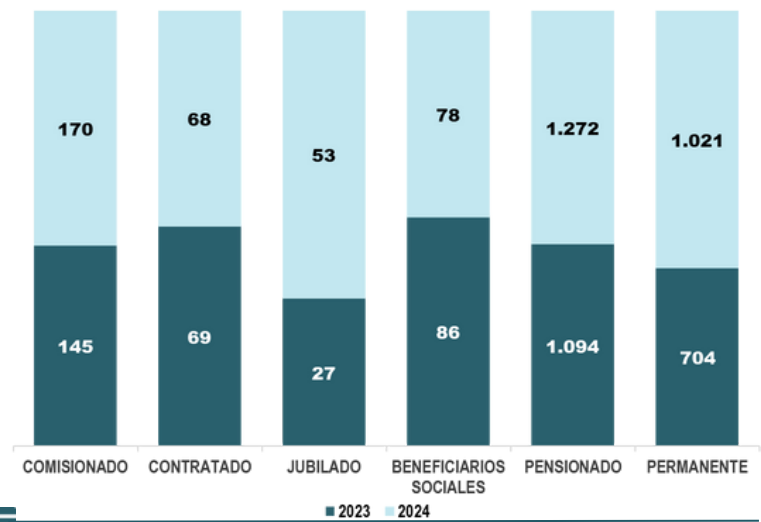
Altas de Cuentas Bancarias
Cantidad por tipo de vínculo laboral
Marzo 2023 vs Marzo 2024



2. Cancelaciones de Cuentas Bancarias

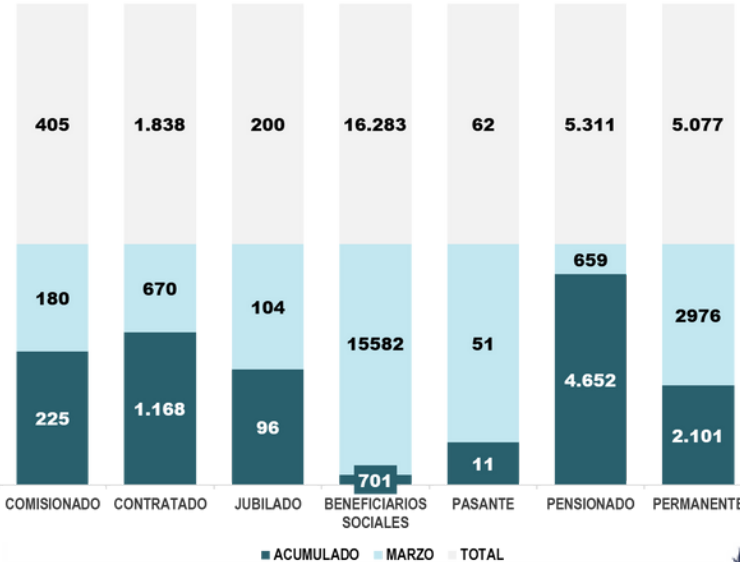
En marzo de 2024 se cancelaron 2.662 cuentas bancarias, totalizando una diferencia de 537 cancelaciones por arriba del total procesado en el mismo periodo del año 2023. La principal variación es a causa del aumento de cancelaciones procesadas de pensionados y funcionarios permanentes.

Cancelación de Cuentas Bancarias
Cantidad por tipo de vínculo laboral
Marzo 2023 vs Marzo 2024



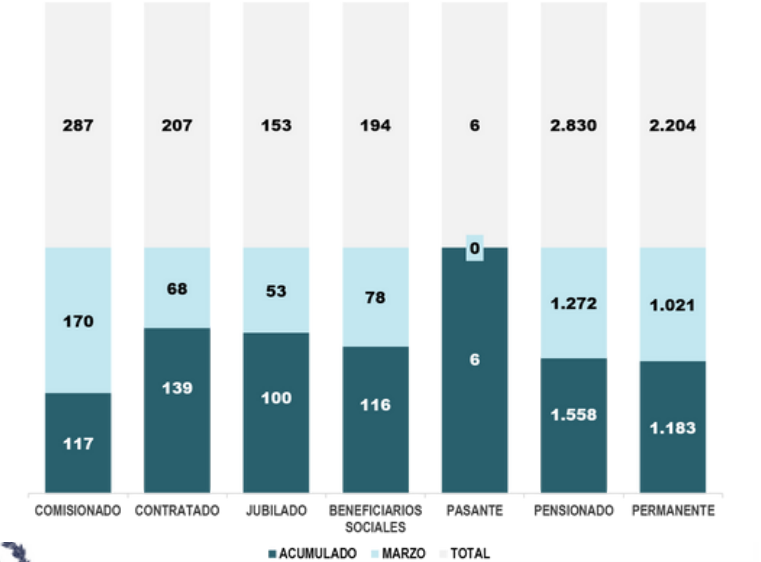
**Cantidad de Altas de Cuentas bancarias acumuladas
Enero a Marzo 2024**

Al término del mes de marzo del corriente año, suman 29.176 aperturas de cuentas bancarias activadas, distribuidas de la siguiente manera:



**Cantidad de Cancelaciones de Cuentas bancarias acumuladas
Enero a Marzo 2024**

Se acumulan 5.881 cuentas canceladas al mes de marzo del 2024, distribuidas de la siguiente manera:

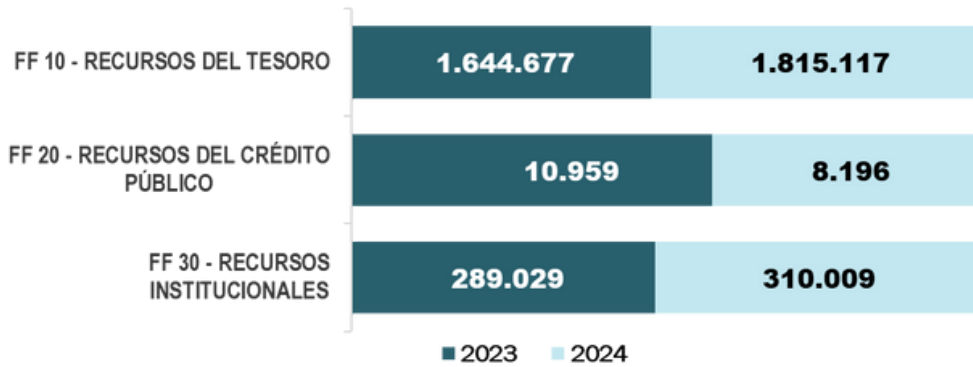


Viceministerio de Administración Financiera - Dirección General del Tesoro Público

**INFORME MENSUAL DEL DEPARTAMENTO DE RED BANCARIA
MARZO 2024**

3. Pagos por la Red Bancaria Electrónica.

Las Transferencias de Recursos en el mes de marzo del 2024 ascienden a más de G. 2,1 billones aproximadamente, que representa 10% más que en el mismo periodo del ejercicio fiscal 2023, donde la mayor participación se concentra en la Fuente de Financiamiento 10 – Recursos del Tesoro.



Detalle de Pagos acumulados por la Red Bancaria Electrónica

Por Fuente de Financiamiento
Enero a Marzo 2024
En Millones de Gs.

En lo que va del año, la Tesorería General ha transferido G. 5,9 billones aproximadamente, para pago de Salarios y otros conceptos, conforme detalle:

