

Viceministerio de Administración Financiera

**INFORME MENSUAL DEL DEPARTAMENTO DE OPERACIONES
AGOSTO 2024**

1. Transferencias por Nivel de Control Financiero

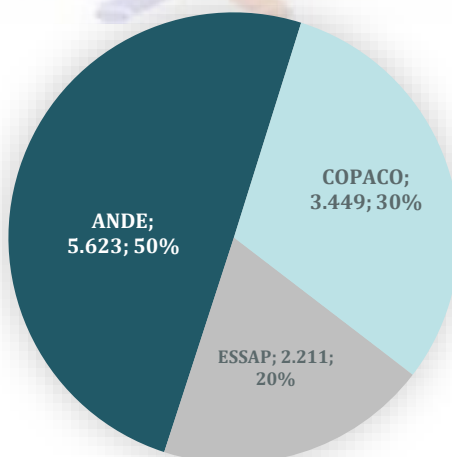
En los principales rubros de Gastos, se observa un considerable aumento en el concepto de “MEDICAMENTOS” del 73%; mientras que en el rubro de “INVERSIONES”, “SERVICIOS BÁSICOS” y “OTROS” se registran disminuciones en comparación al ejercicio fiscal 2023 de un 25%, 13% y 3% respectivamente, se visualiza un incremento en los rubros de “ALIMENTOS” y “COMBUSTIBLES” del 31% y 17% respectivamente.

Nivel de Control Financiero (NCF)	Acumulado Ene - Ago 2023	Acumulado Ene - Ago 2024	Variación	Var %	Agosto 2024
	En Millones de Guaraníes				
20 Servicios Básicos	106.251	92.809	-13.442	-13%	12.104
50 Inversiones	3.131.197	2.360.216	-770.981	-25%	590.300
61 Alimentos	159.699	208.972	49.273	31%	44.060
62 Medicamentos	1.490.717	2.581.406	1.090.689	73%	460.318
63 Combustibles	168.556	196.537	27.981	17%	14.946
70 Otros	2.170.587	2.097.604	-72.983	-3%	507.961
Total	7.227.006	7.537.543	310.537	4%	1.629.689

2. Transferencias por Servicios Básicos a Empresas Públicas

En relación a las transferencias realizadas en concepto de Servicios Básicos, correspondientes al mes de Agosto de este ejercicio, se puede apreciar que la ANDE percibió un total de G. 5.623 millones, mientras que COPACO y ESSAP recibieron G. 3.449 millones y G. 2.211 millones respectivamente, en todas las Fuentes de Financiamiento.

**Transferencias en concepto de Servicios Básicos
En Millones de Guaraníes**



Fuente: Sistema de Tesorería (SITE)

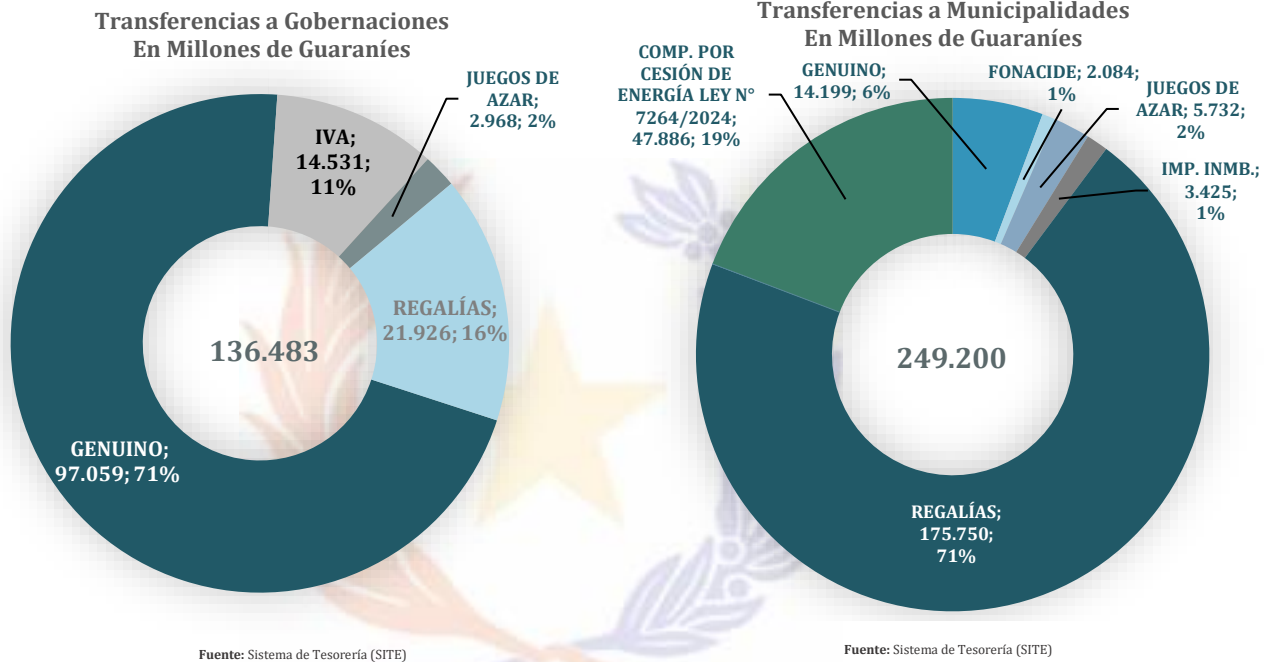


Viceministerio de Administración Financiera

**INFORME MENSUAL DEL DEPARTAMENTO DE OPERACIONES
AGOSTO 2024**

3. Transferencias realizadas a Gobernaciones y Municipalidades

Las Gobernaciones han percibido en el mes de Agosto del presente ejercicio fiscal G. 136.483 millones en diferentes conceptos, entre los cuales se destaca "RECURSOS DEL TESORO" con G. 97.059 millones representando un 71% de lo recaudado, en tanto que las Municipalidades recibieron G. 249.200 millones, cuya mayor participación corresponde a "REGALÍAS" por G. 175.750 millones el cual representa un 71% del total percibido.



4. Transferencias realizadas en concepto de Deuda Pública

En forma acumulada en la Deuda Interna existe un incremento del 62% con respecto al mismo periodo del ejercicio anterior, mientras que en el mes de agosto del presente ejercicio fiscal se verificaron transferencias por un total de G. 210.011 millones en este concepto.

En relación al pago de la Deuda Externa, se realizaron transferencias por un total de G. 493.885 millones en el mes de Agosto, alcanzando un acumulado en el presente ejercicio de G. 4.562.506 millones con una variación acumulada positiva del 39%, con respecto al ejercicio fiscal anterior.

Deuda Interna	Acumulado Ene - Ago 2023	Acumulado Ene - Ago 2024	Variación	Var %	Agosto 2024
	En Millones de Guaraníes				
Capital	78.653	34.051	-44.603	-57%	17.334
Interés	231.295	466.598	235.303	102%	192.677
Total	309.948	500.648	190.700	62%	210.011

Deuda Externa	Acumulado Ene - Ago 2023	Acumulado Ene - Ago 2024	Variación	Var %	Agosto 2024
	En Millones de Guaraníes				
Capital	668.559	1.068.842	400.282	60%	6.965
Interés	2.609.001	3.493.664	884.663	34%	486.920
Total	3.277.560	4.562.506	1.284.946	39%	493.885

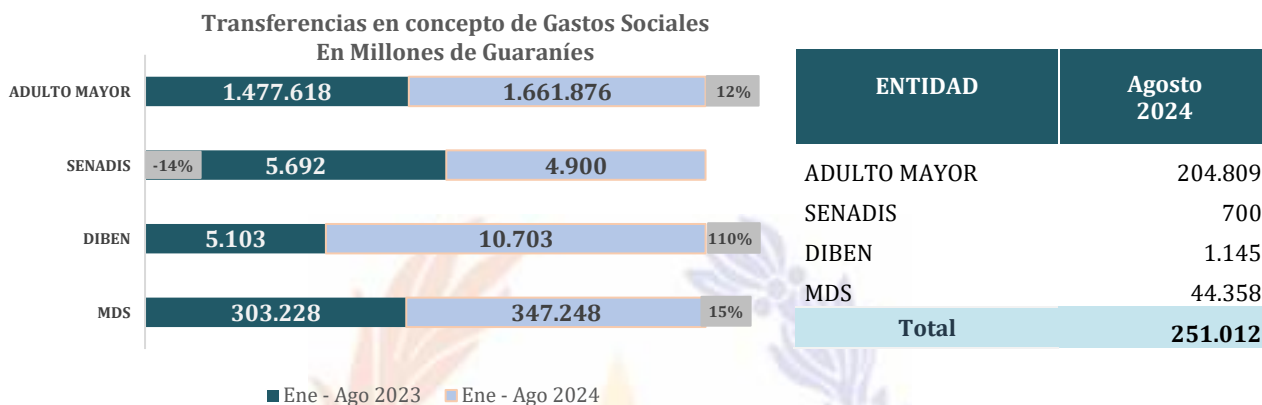


Viceministerio de Administración Financiera

**INFORME MENSUAL DEL DEPARTAMENTO DE OPERACIONES
AGOSTO 2024**

5. Gastos Sociales

En los meses de enero a agosto del presente ejercicio, se realizaron transferencias en el Objeto del Gasto 846 "SUBSIDIOS Y ASISTENCIA SOCIAL A PERSONAS Y FAMILIAS DEL SECTOR PRIVADO" registrándose variaciones del 110% para la DIBEN, -14% para la SENADIS y 15% para el MDS. Con respecto al Programa "Pensión Alimentaria para Adultos Mayores en Situación de Pobreza" ejecutado desde el mes de agosto por el Ministerio de Desarrollo Social" se visualiza una variación del 12% con respecto al mismo periodo del ejercicio anterior.



ENTIDAD	Acumulado Ene - Ago 2023	Acumulado Ene - Ago 2024	Variación	Var %	Agosto 2024
	En Millones de Guaraníes				
ADULTO MAYOR	1.477.618	1.661.876	184.258	12%	204.809
SENADIS	5.692	4.900	-792	-14%	700
DIBEN	5.103	10.703	5.600	110%	1.145
MDS	303.228	347.248	44.020	15%	44.358
Total	1.791.641	2.024.727	233.086	13%	251.012

6. Otras transferencias

Concepto	Acumulado Ene - Ago 2023	Acumulado Ene - Ago 2024	Variación	Var %	Agosto 2024
	En Millones de Guaraníes				
Subsidio Trans. Público	188.053	226.189	38.136	20%	38.972
ONG - Fundaciones	50.266	24.430	-25.836	-51%	4.127
Becas	16.910	21.400	4.489	27%	12.488
Total	255.229	272.019	16.790	7%	55.587

Fuente: Sistema de Tesorería (SITE)

