

**Viceministerio de Administración Financiera**

**INFORME MENSUAL DEL DEPARTAMENTO DE OPERACIONES JULIO 2024**

**1. Transferencias por Nivel de Control Financiero**

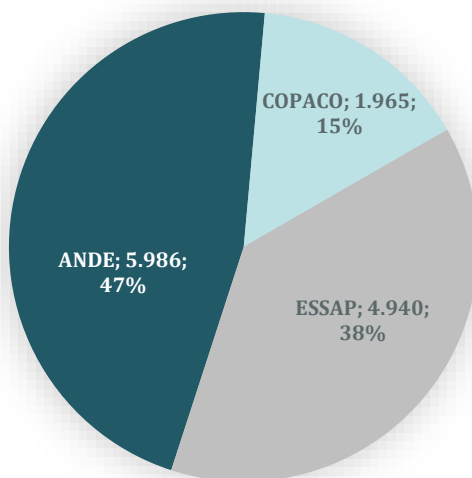
En los principales rubros de Gastos, se observa un considerable aumento en el concepto de “MEDICAMENTOS” del 75%; mientras que en el rubro de “INVERSIONES”, “SERVICIOS BÁSICOS” y “OTROS” se registran disminuciones en comparación al ejercicio fiscal 2023 de un 34%, 13% y 3% respectivamente, se visualiza un incremento en los rubros de “ALIMENTOS” y “COMBUSTIBLES” del 19% y 20% respectivamente.

Nivel de Control Financiero (NCF)	Acumulado Ene - Jul 2023	Acumulado Ene - Jul 2024	Variación	Var %	Julio 2024
	En Millones de Guaraníes				
20 Servicios Básicos	92.836	80.705	-12.131	-13%	13.737
50 Inversiones	2.664.737	1.769.915	-894.821	-34%	362.047
61 Alimentos	138.416	164.911	26.495	19%	38.487
62 Medicamentos	1.209.749	2.121.088	911.339	75%	385.993
63 Combustibles	151.384	181.591	30.207	20%	28.450
70 Otros	1.641.950	1.589.643	-52.306	-3%	261.908
<b>Total</b>	<b>5.899.071</b>	<b>5.907.854</b>	<b>8.783</b>	<b>0%</b>	<b>1.090.621</b>

**2. Transferencias por Servicios Básicos a Empresas Públicas**

En relación a las transferencias realizadas en concepto de Servicios Básicos, correspondientes al mes de Julio de este ejercicio, se puede apreciar que la ANDE percibió un total de G. 5.986 millones, mientras que COPACO y ESSAP recibieron G. 1.965 millones y G. 4.940 millones respectivamente, en todas las Fuentes de Financiamiento.

**Transferencias en concepto de Servicios Básicos En Millones de Guaraníes**



Fuente: Sistema de Tesorería (SITE)

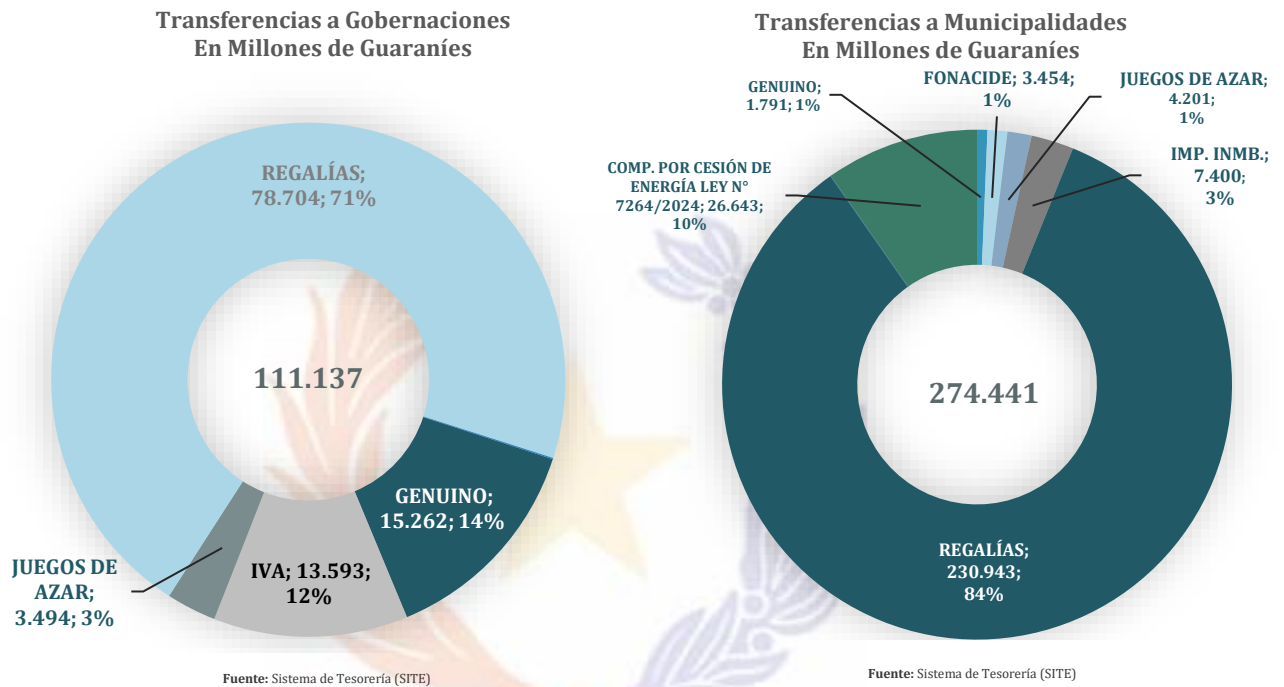


**Viceministerio de Administración Financiera**

**INFORME MENSUAL DEL DEPARTAMENTO DE OPERACIONES  
JULIO 2024**

**3. Transferencias realizadas a Gobernaciones y Municipalidades**

Las Gobernaciones han percibido en el mes de Julio del presente ejercicio fiscal G. 111.137 millones en diferentes conceptos, entre los cuales se destaca “REGALÍAS” con G. 78.704 millones representando un 71% de lo recaudado, en tanto que las Municipalidades recibieron G. 274.441 millones, cuya mayor participación corresponde a “REGALÍAS” por G. 230.943 millones el cual representa un 84% del total percibido.



**4. Transferencias realizadas en concepto de pago de Deuda Pública**

En forma acumulada en la Deuda Interna existe un incremento del 24% con respecto al mismo periodo del ejercicio anterior, mientras que en el mes de julio del presente ejercicio fiscal no se verificaron transferencias en este concepto.

En relación al pago de la Deuda Externa, se realizaron transferencias por un total de G. 258.608 millones en el mes de Julio, alcanzando un acumulado en el presente ejercicio de G. 4.068.621 millones con una variación acumulada positiva del 36%, con respecto al ejercicio fiscal anterior.

Deuda Interna	Acumulado Ene - Jul 2023	Acumulado Ene - Jul 2024	Variación	Var %	Julio 2024
	En Millones de Guaraníes				
Capital	62.010	16.716	-45.294	-73%	0
Interés	172.468	273.921	101.453	59%	0
<b>Total</b>	<b>234.478</b>	<b>290.637</b>	<b>56.159</b>	<b>24%</b>	<b>0</b>

Deuda Externa	Acumulado Ene - Jul 2023	Acumulado Ene - Jul 2024	Variación	Var %	Julio 2024
	En Millones de Guaraníes				
Capital	614.976	1.061.877	446.901	73%	17.682
Interés	2.385.168	3.006.744	621.576	26%	240.925
<b>Total</b>	<b>3.000.145</b>	<b>4.068.621</b>	<b>1.068.476</b>	<b>36%</b>	<b>258.608</b>

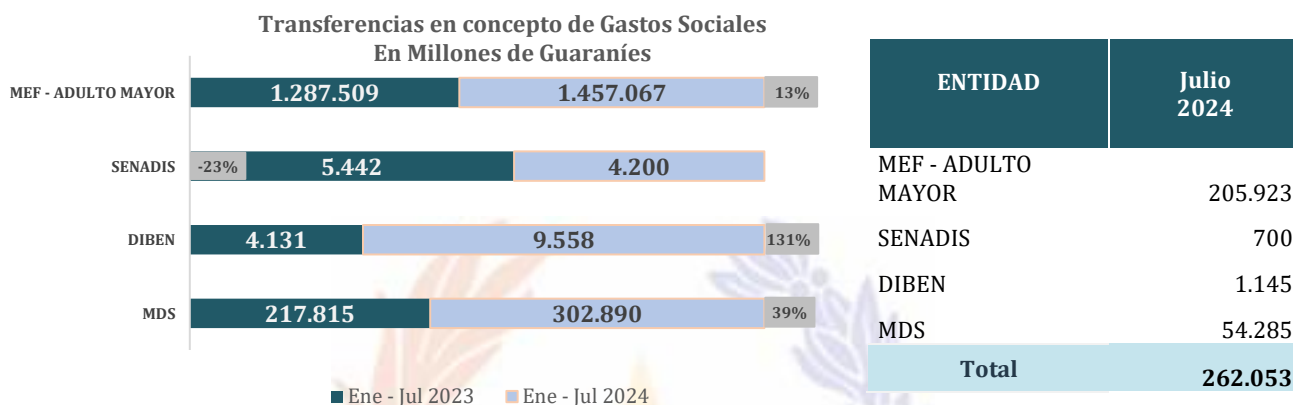


**Viceministerio de Administración Financiera**

**INFORME MENSUAL DEL DEPARTAMENTO DE OPERACIONES JULIO 2024**

**5. Gastos Sociales**

En los meses de enero a julio del presente ejercicio, se realizaron transferencias en el Objeto del Gasto 846 “SUBSIDIOS Y ASISTENCIA SOCIAL A PERSONAS Y FAMILIAS DEL SECTOR PRIVADO” registrándose incrementos del 131% para la DIBEN, -23% para la SENADIS y 39% para el MDS. Con respecto al Programa “Pensión Alimentaria para Adultos Mayores en Situación de Pobreza” del Ministerio de Economía y Finanzas, se visualiza un incremento del 13% con respecto al mismo periodo del ejercicio anterior.



ENTIDAD	Acumulado Ene - Jul 2023	Acumulado Ene - Jul 2024	Variación	Var %	Julio 2024
	En Millones de Guaraníes				
MEF - ADULTO MAYOR	1.287.509	1.457.067	169.558	13%	205.923
SENADIS	5.442	4.200	-1.242	-23%	700
DIBEN	4.131	9.558	5.427	131%	1.145
MDS	217.815	302.890	85.075	39%	54.285
<b>Total</b>	<b>1.514.897</b>	<b>1.773.716</b>	<b>173.743</b>	<b>17%</b>	<b>262.053</b>

**6. Otras transferencias**

Concepto	Acumulado Ene - Jul 2023	Acumulado Ene - Jul 2024	Variación	Var %	Julio 2024
	En Millones de Guaraníes				
Subsidio Trans. Público	163.164	187.217	24.053	15%	26.001
ONG - Fundaciones	45.732	20.303	-25.428	-56%	7.090
Becas	8.920	8.912	-8	0%	1.164
<b>Total</b>	<b>217.816</b>	<b>216.432</b>	<b>-1.384</b>	<b>-1%</b>	<b>34.255</b>

Fuente: Sistema de Tesorería (SITE)

