

**Viceministerio de Administración Financiera**

**INFORME MENSUAL DEL DEPARTAMENTO DE OPERACIONES  
MAYO 2024**

**1. Transferencias por Nivel de Control Financiero**

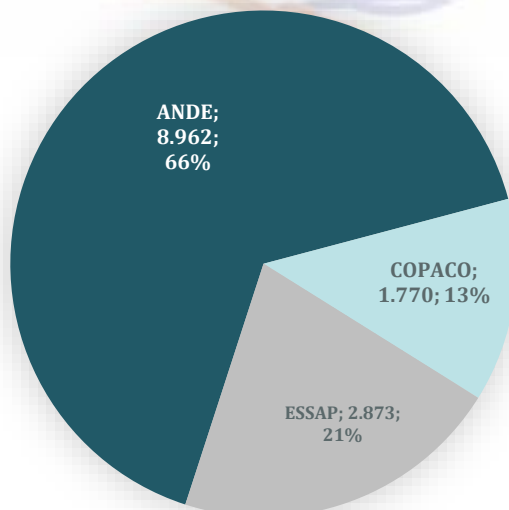
En los principales rubros de Gastos, se observa un considerable aumento en los rubros de “ALIMENTOS”, “MEDICAMENTOS”, “COMBUSTIBLES” y “OTROS del 30%, 56%, 54% y 34% respectivamente”. Mientras que en los rubros de “SERVICIOS BÁSICOS” e “INVERSIONES” se registran una disminución en comparación al ejercicio fiscal 2023.

Nivel de Control Financiero (NCF)	Acumulado Ene - May 2023	Acumulado Ene - May 2024	Variación	Var %	Mayo 2024
	En Millones de Guaraníes				
20 Servicios Básicos	59.283	52.799	-6.484	-11%	14.485
50 Inversiones	2.101.799	1.063.955	-1.037.844	-49%	465.187
61 Alimentos	69.253	90.162	20.909	30%	27.524
62 Medicamentos	968.676	1.510.014	541.338	56%	282.315
63 Combustibles	62.107	95.648	33.542	54%	37.212
70 Otros	838.822	1.127.574	288.752	34%	297.745
<b>Total</b>	<b>4.099.939</b>	<b>3.940.152</b>	<b>-159.788</b>	<b>-4%</b>	<b>1.124.468</b>

**2. Transferencias por Servicios Básicos a Empresas Públicas**

En relación a las transferencias realizadas en concepto de Servicios Básicos, correspondientes al mes de Mayo de este ejercicio, se puede apreciar que la ANDE percibió un total de G. 8.962 millones, mientras que COPACO y ESSAP recibieron G. 1.770 millones y G. 2.873 millones respectivamente, en todas las Fuentes de Financiamiento.

**Transferencias en concepto de Servicios Básicos  
En Millones de Guaraníes**



Fuente: Sistema de Tesorería (SITE)

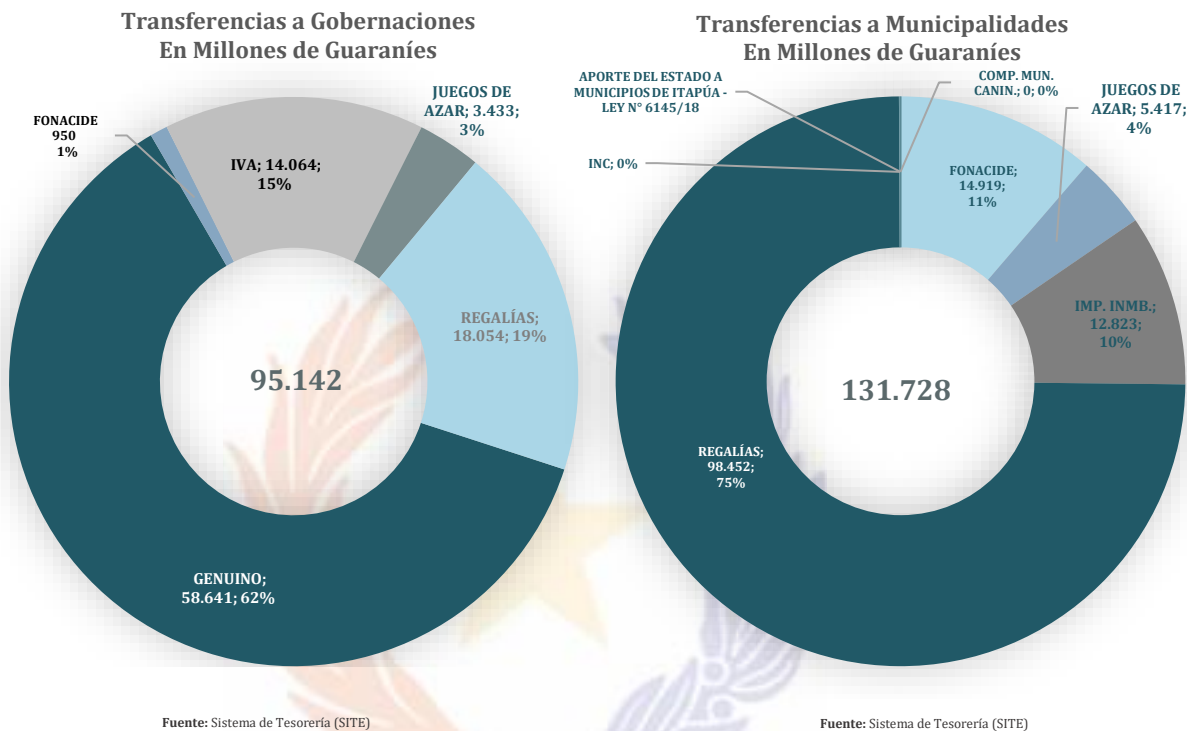


**Viceministerio de Administración Financiera**

**INFORME MENSUAL DEL DEPARTAMENTO DE OPERACIONES  
MAYO 2024**

**3. Transferencias realizadas a Gobernaciones y Municipalidades**

Las Gobernaciones han percibido en el mes de Mayo del presente ejercicio fiscal G. 95.142 millones en diferentes conceptos, entre los cuales se destaca Recursos del Tesoro "GENUINO" con G. 58.641 millones representando un 62% de lo recaudado, en tanto que las Municipalidades recibieron G. 131.728 millones, cuya mayor participación corresponde a "REGALÍAS" por G. 98.452 millones el cual representa un 75% del total percibido.



**4. Transferencias realizadas en concepto de pago de Deuda Pública**

Se observan transferencias realizadas para el pago de la Deuda Interna en el mes de mayo del presente ejercicio, por un importe de G. 21.864 millones. En forma acumulada existe un incremento del 35% con respecto al mismo periodo del ejercicio anterior.

En relación al pago de la Deuda Externa, se realizaron transferencias por un total de G. 955.084 millones, con una variación positiva del 33%, con respecto al ejercicio fiscal anterior.

Deuda Interna	Acumulado Ene - May 2023	Acumulado Ene - May 2024	Variación	Var %	Mayo 2024
	En Millones de Guaraníes				
Capital	62.010	16.716	-45.294	-73%	0
Interés	125.596	236.880	111.284	89%	21.864
<b>Total</b>	<b>187.607</b>	<b>253.597</b>	<b>65.990</b>	<b>35%</b>	<b>21.864</b>

Deuda Externa	Acumulado Ene - May 2023	Acumulado Ene - May 2024	Variación	Var %	Mayo 2024
	En Millones de Guaraníes				
Capital	565.809	1.012.899	447.090	79%	270.299
Interés	2.049.001	2.462.586	413.585	20%	684.785
<b>Total</b>	<b>2.614.810</b>	<b>3.475.485</b>	<b>860.676</b>	<b>33%</b>	<b>955.084</b>

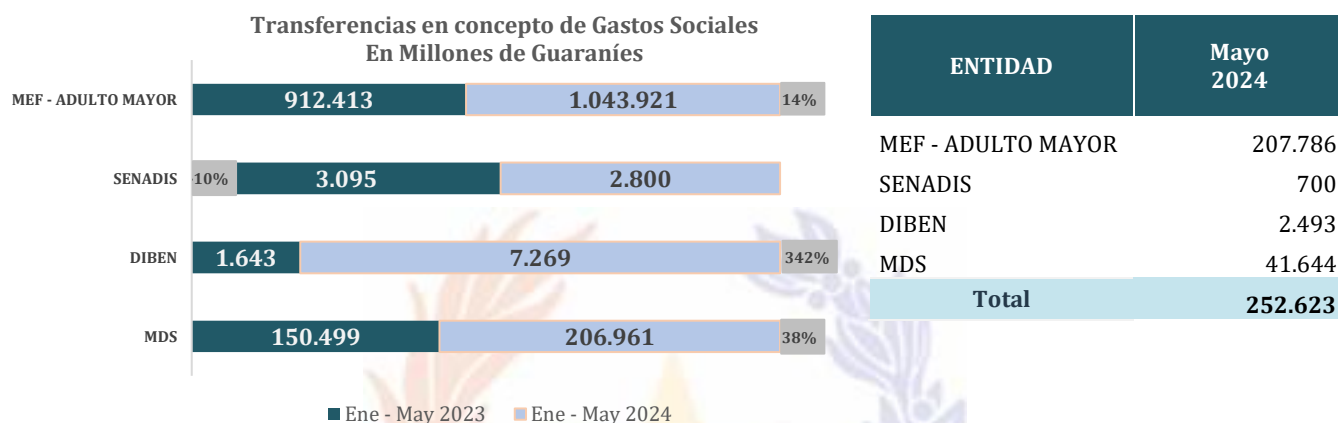


**Viceministerio de Administración Financiera**

**INFORME MENSUAL DEL DEPARTAMENTO DE OPERACIONES  
MAYO 2024**

**5. Gastos Sociales**

En los meses de enero a mayo del presente ejercicio, se realizaron transferencias en el Objeto del Gasto 846 “SUBSIDIOS Y ASISTENCIA SOCIAL A PERSONAS Y FAMILIAS DEL SECTOR PRIVADO” registrándose variaciones del 342% para la DIBEN, -10% para la SENADIS y 38% para el MDS. Con respecto al Programa “Pensión Alimentaria para Adultos Mayores en Situación de Pobreza” del Ministerio de Economía y Finanzas, se visualiza un incremento del 15% con respecto al mismo periodo del ejercicio anterior.



ENTIDAD	Mayo 2024
MEF - ADULTO MAYOR	207.786
SENADIS	700
DIBEN	2.493
MDS	41.644
<b>Total</b>	<b>252.623</b>

ENTIDAD	Acumulado Ene - May 2023	Acumulado Ene - May 2024	Variación	Var %	Mayo 2024
	En Millones de Guaraníes				
MEF - ADULTO MAYOR	912.413	1.043.921	131.508	14%	207.786
SENADIS	3.095	2.800	-295	-10%	700
DIBEN	1.643	7.269	5.626	342%	2.493
MDS	150.499	206.961	56.462	38%	41.644
<b>Total</b>	<b>1.067.651</b>	<b>1.260.951</b>	<b>136.839</b>	<b>18%</b>	<b>252.623</b>

**6. Otras transferencias**

Concepto	Acumulado Ene - May 2023	Acumulado Ene - May 2024	Variación	Var %	Mayo 2024
	En Millones de Guaraníes				
Subsidio Trans. Público	98.212	135.532	37.320	38%	57.959
ONG - Fundaciones	29.549	10.461	-19.089	-65%	9.697
Becas	4.532	5.228	696	15%	1.778
<b>Total</b>	<b>132.294</b>	<b>151.221</b>	<b>18.927</b>	<b>14%</b>	<b>69.434</b>

Fuente: Sistema de Tesorería

