

Viceministerio de Administración Financiera

**INFORME MENSUAL DEL DEPARTAMENTO DE OPERACIONES
ABRIL 2024**

1. Transferencias por Nivel de Control Financiero

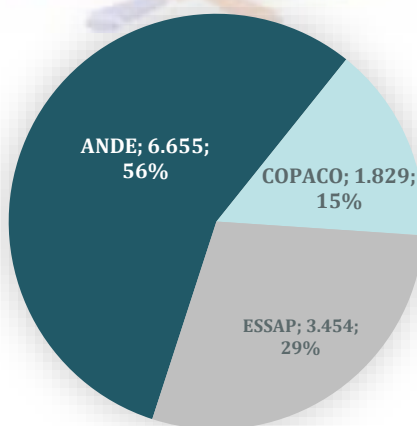
En los principales rubros de Gastos en mes de abril, se observa un considerable aumento en los conceptos de "ALIMENTOS", "MEDICAMENTOS", "COMBUSTIBLES" y "OTROS del 30%, 43%, 24% y 36% respectivamente". En cuanto a los rubros "SERVICIOS BÁSICOS" e "INVERSIONES" se registra una disminución en comparación al ejercicio fiscal 2023 del 2% y 67%.

Nivel de Control Financiero (NCF)	Acumulado Ene - Abr 2023	Acumulado Ene - Abr 2024	Variación	Var %	Abril 2024
	En Millones de Guaraníes				
20 Servicios Básicos	39.051	38.314	-737	-2%	12.745
50 Inversiones	1.818.949	598.768	-1.220.181	-67%	317.136
61 Alimentos	48.222	62.638	14.416	30%	33.933
62 Medicamentos	857.738	1.227.698	369.960	43%	337.505
63 Combustibles	47.264	58.436	11.172	24%	27.576
70 Otros	610.489	829.828	219.340	36%	212.959
Total	3.421.715	2.815.683	-606.031	-18%	941.854

2. Transferencias por Servicios Básicos a Empresas Públicas

En relación a las transferencias realizadas en concepto de Servicios Básicos, correspondientes al mes de abril de este ejercicio, se puede apreciar que la ANDE percibió un total de G. 6.655 millones, mientras que COPACO y ESSAP recibieron G. 1.829 millones y G. 3.454 millones respectivamente, en todas las Fuentes de Financiamiento.

**Transferencias en concepto de Servicios Básicos
En Millones de Guaraníes**



Fuente: Sistema de Tesorería (SITE)



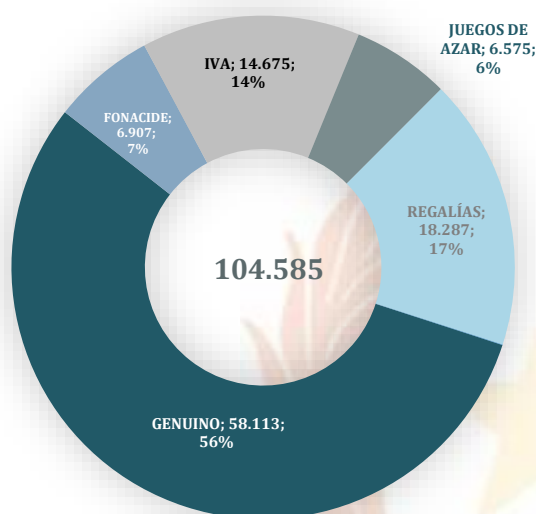
Viceministerio de Administración Financiera

**INFORME MENSUAL DEL DEPARTAMENTO DE OPERACIONES
ABRIL 2024**

3. Transferencias realizadas a Gobernaciones y Municipalidades

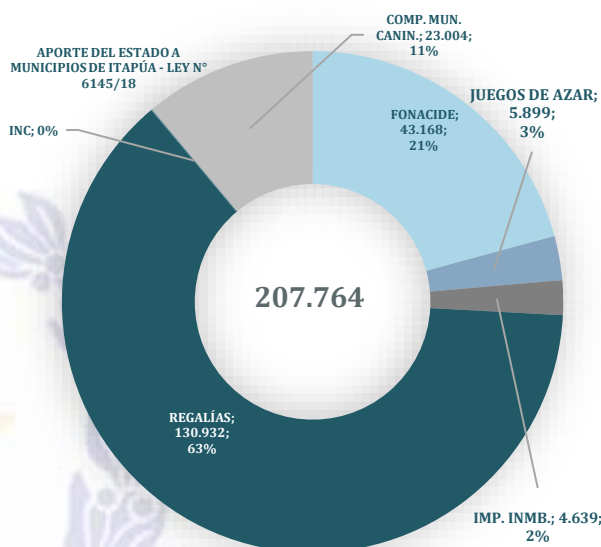
Las Gobernaciones han percibido en el mes de abril del presente ejercicio fiscal G. 104.585 millones en diferentes conceptos, entre los cuales se destaca Recursos del Tesoro “GENUINO” con G. 58.113 millones representando un 56% de lo recaudado, en tanto que las Municipalidades recibieron G. 207.764 millones, cuya mayor participación corresponde a “REGALÍAS” por G. 130.932 millones el cual representa un 63% del total percibido.

**Transferencias a Gobernaciones
En Millones de Guaraníes**



Fuente: Sistema de Tesorería (SITE)

**Transferencias a Municipalidades
En Millones de Guaraníes**



Fuente: Sistema de Tesorería (SITE)

4. Transferencias realizadas en concepto de pago de Deuda Pública

Se observan transferencias realizadas para el pago de la Deuda Interna en el mes de abril del presente ejercicio, por un importe de G. 26.874 millones. En forma acumulada existe un incremento del 36% con respecto al mismo periodo del ejercicio anterior.

En relación al pago de la Deuda Externa, se realizaron transferencias por un total de G. 596.942 millones, con una variación positiva del 42%, con respecto al ejercicio fiscal anterior.

Deuda Interna	Acumulado Ene - Abr 2023	Acumulado Ene - Abr 2024	Variación	Var %	Abril 2024
	En Millones de Guaraníes				
Capital	62.010	16.716	-45.294	-73%	0
Interés	108.811	215.017	106.205	98%	26.874
Total	170.822	231.733	60.911	36%	26.874

Deuda Externa	Acumulado Ene - Abr 2023	Acumulado Ene - Abr 2024	Variación	Var %	Abril 2024
	En Millones de Guaraníes				
Capital	315.990	742.600	426.610	135%	146.748
Interés	1.458.532	1.777.802	319.270	22%	450.194
Total	1.774.521	2.520.401	745.880	42%	596.942

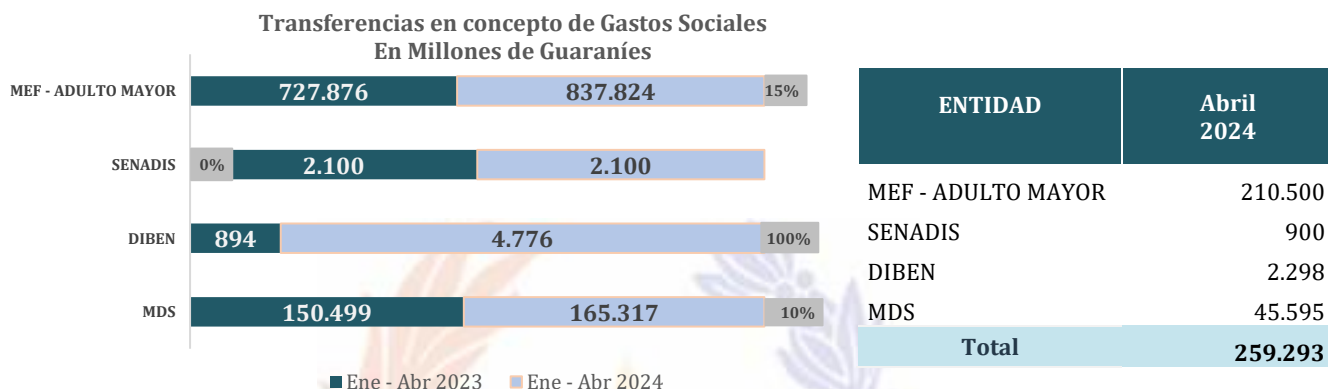


Viceministerio de Administración Financiera

**INFORME MENSUAL DEL DEPARTAMENTO DE OPERACIONES
ABRIL 2024**

5. Gastos Sociales

En los meses de enero a abril del presente ejercicio, se realizaron transferencias en el Objeto del Gasto 846 "SUBSIDIOS Y ASISTENCIA SOCIAL A PERSONAS Y FAMILIAS DEL SECTOR PRIVADO" registrándose incrementos del 100% para la DIBEN, 0% para la SENADIS y 10% para el MDS. Con respecto al Programa "Pensión Alimentaria para Adultos Mayores en Situación de Pobreza" del Ministerio de Economía y Finanzas, se visualiza un incremento del 15% con respecto al mismo periodo del ejercicio anterior.



ENTIDAD	Acumulado Ene - Abr 2023	Acumulado Ene - Abr 2024	Variación	Var %	Abril 2024
	En Millones de Guaraníes				
MEF - ADULTO MAYOR	727.876	837.824	109.948	15%	210.500
SENADIS	2.100	2.100	0	0%	900
DIBEN	894	4.776	3.882	100%	2.298
MDS	150.499	165.317	14.818	10%	45.595
Total	881.370	1.010.017	113.830	15%	259.293

6. Otras transferencias

Concepto	Acumulado Ene - Abr 2023	Acumulado Ene - Abr 2024	Variación	Var %	Abril 2024
	En Millones de Guaraníes				
Subsidio Trans. Público	90.930	77.573	-13.357	-15%	25.998
ONG - Fundaciones	11.524	764	-10.760	0%	522
Becas	2.988	3.450	461	15%	1.648
Total	105.443	81.787	-23.656	-22%	28.168

Fuente: Sistema de Tesorería (SITE)

