

Viceministerio de Administración Financiera

**INFORME MENSUAL DEL DEPARTAMENTO DE OPERACIONES
NOVIEMBRE 2023**

1. Transferencias por Nivel de Control Financiero

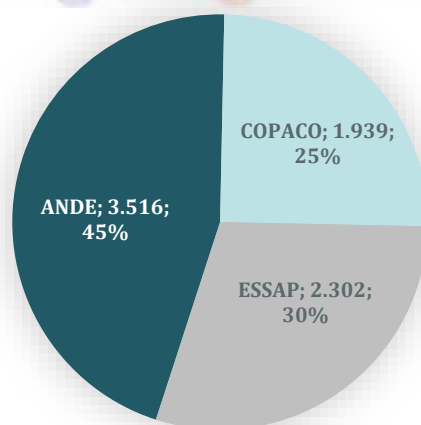
En los principales rubros de Gastos, las transferencias realizadas en todas las Fuentes de Financiamiento arrojan una leve disminución que ronda el 1%, en relación al mismo periodo del ejercicio anterior. Se observa un considerable aumento en el concepto de “MEDICAMENTOS” del 38%; mientras que en los rubros de “ALIMENTOS” y “COMBUSTIBLES” registran 32% y 25% respectivamente, en tanto en los conceptos de “SERVICIOS BÁSICOS” e “INVERSIONES” se evidencia una disminución del 16% y 12% respectivamente.

Nivel de Control Financiero (NCF)	Acumulado Ene - Nov 2022	Acumulado Ene - Nov 2023	Variación	Var %	Noviembre 2023
	En Millones de Guaraníes				
20 Servicios Básicos	169.212	142.904	-26.308	-16%	8.257
50 Inversiones	4.594.240	4.030.731	-563.509	-12%	444.717
61 Alimentos	198.595	261.388	62.793	32%	38.040
62 Medicamentos	1.398.765	1.924.467	525.702	38%	222.502
63 Combustibles	189.044	235.625	46.581	25%	10.187
70 Otros	3.526.951	3.343.500	-183.451	-5%	525.244
Total	10.076.807	9.938.615	-138.192	-1%	1.248.947

2. Transferencias por Servicios Básicos a Empresas Públicas

En relación a las transferencias realizadas en concepto de Servicios Básicos, correspondientes al mes de noviembre del presente ejercicio, se puede apreciar que la ANDE percibió un total de G. 3.516 millones, mientras que COPACO y ESSAP recibieron G. 1.939 millones y G. 2.302 millones respectivamente, en todas las Fuentes de Financiamiento.

**Transferencias en concepto de Servicios Básicos
En Millones de Guaraníes**



Fuente: Sistema de Tesorería (SITE)



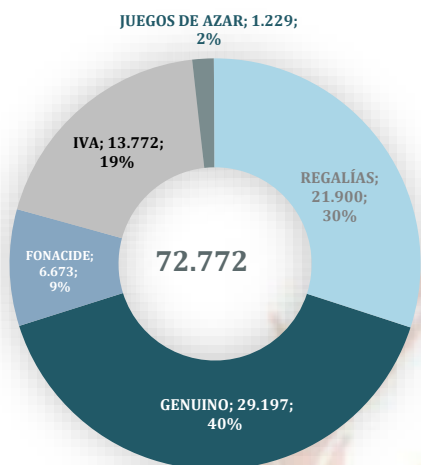
Viceministerio de Administración Financiera

**INFORME MENSUAL DEL DEPARTAMENTO DE OPERACIONES
NOVIEMBRE 2023**

3. Transferencias realizadas a Gobernaciones y Municipalidades

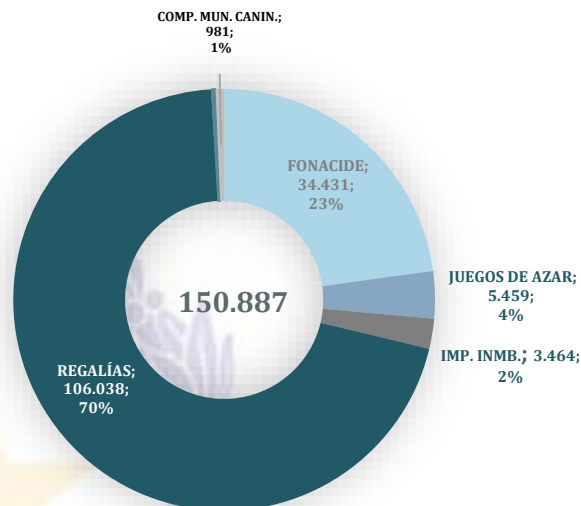
Las Gobernaciones han percibido en el mes de noviembre del presente ejercicio fiscal G. 72.772 millones en diferentes conceptos, entre los cuales se destaca Recursos del Tesoro “GENUINO” con G. 29.197 millones, en tanto que las Municipalidades recibieron G. 150.887 millones, cuya mayor participación corresponde a “REGALÍAS” por G. 106.038 millones.

**Transferencias a Gobernaciones
En Millones de Guaraníes**



Fuente: Sistema de Tesorería (SITE)

**Transferencias a Municipalidades
En Millones de Guaraníes**



Fuente: Sistema de Tesorería (SITE)

4. Transferencias realizadas en concepto de pago de Deuda Pública

No se observan transferencias realizadas para el pago de la Deuda Interna en el mes de noviembre del presente ejercicio. En forma acumulada existe una variación positiva del 26% con respecto al mismo periodo del ejercicio anterior. En relación al pago de la Deuda Externa, se realizaron transferencias por un total de G. 931.507 millones, con una variación positiva del 32%, con respecto al ejercicio fiscal anterior.

Deuda Interna	Acumulado Ene - Nov 2022	Acumulado Ene - Nov 2023	Variación	Var %	Noviembre 2023
	En Millones de Guaraníes				
Capital	387.364	544.903	157.539	41%	0
Interés	309.082	335.448	26.365	9%	0
Total	696.446	880.351	183.904	26%	0

Deuda Externa	Acumulado Ene - Nov 2022	Acumulado Ene - Nov 2023	Variación	Var %	Noviembre 2023
	En Millones de Guaraníes				
Capital	1.255.514	1.780.788	525.273	42%	412.568
Interés	3.222.421	4.137.501	915.080	28%	518.939
Total	4.477.936	5.918.289	1.440.353	32%	931.507

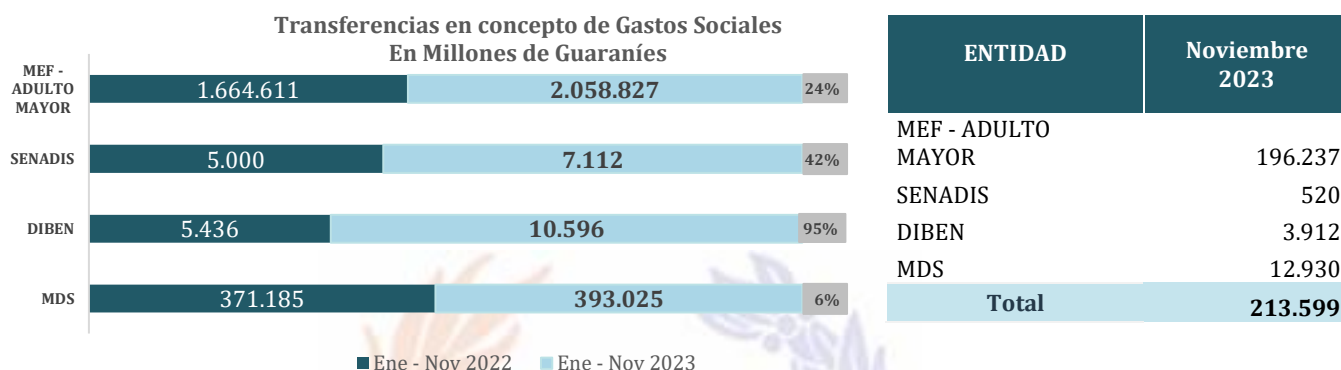


Viceministerio de Administración Financiera

INFORME MENSUAL DEL DEPARTAMENTO DE OPERACIONES
NOVIEMBRE 2023

5. Gastos Sociales

En los meses de enero a noviembre de este ejercicio fiscal, se realizaron transferencias en el Objeto del Gasto 846 "SUBSIDIOS Y ASISTENCIA SOCIAL A PERSONAS Y FAMILIAS DEL SECTOR PRIVADO" registrándose incrementos del 95% para la DIBEN, 42% para la SENADIS y 6% para el MDS. Con respecto al Programa "Pensión Alimentaria para Adultos Mayores en Situación de Pobreza" del Ministerio de Economía y Finanzas, se visualiza un incremento del 24% con respecto al mismo periodo del ejercicio anterior.



Fuente: Sistema de Tesorería (SITE)

6. Otras transferencias

Concepto	Acumulado Ene - Nov 2022	Acumulado Ene - Nov 2023	Variación	Var %	Noviembre 2023
	En Millones de Guaraníes				
Subsidio Trans. Público	203.229	264.046	60.818	30%	16.217
ONG - Fundaciones	78.460	67.352	-11.108	-14%	6.397
Becas	23.921	26.891	2.970	12%	4.051
Total	305.610	358.289	52.680	17%	26.665

