

**Viceministerio de Administración Financiera**

**INFORME MENSUAL DEL DEPARTAMENTO DE OPERACIONES  
SEPTIEMBRE 2023**

**1. Transferencias por Nivel de Control Financiero**

En los principales rubros de Gastos, las transferencias realizadas en todas las Fuentes de Financiamiento arrojan un leve incremento del 8%, en relación al mismo periodo del ejercicio anterior. Se observa un considerable aumento en el concepto de “MEDICAMENTOS” del 79%; mientras que en los rubros de “ALIMENTOS” y “COMBUSTIBLES” registran 22% y 26% respectivamente, en tanto en el concepto de “SERVICIOS BÁSICOS” refleja una disminución del 14%.

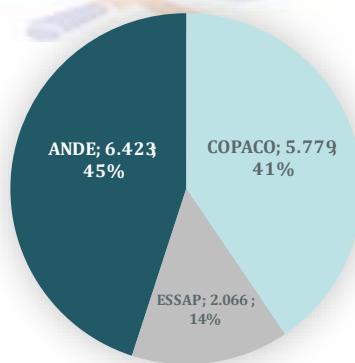
| Nivel de Control Financiero (NCF) | Acumulado Ene - Sep 2022 | Acumulado Ene - Sep 2023 | Variación      | Var %     | Septiembre 2023 |
|-----------------------------------|--------------------------|--------------------------|----------------|-----------|-----------------|
|                                   | En Millones de Guaraníes |                          |                |           |                 |
| 20 Servicios Básicos              | 139.838                  | 120.613                  | -19.225        | -14%      | 14.362          |
| 50 Inversiones                    | 3.349.810                | 3.261.805                | -88.005        | -3%       | 130.609         |
| 61 Alimentos                      | 148.392                  | 181.507                  | 33.115         | 22%       | 21.808          |
| 62 Medicamentos                   | 882.538                  | 1.579.525                | 696.987        | 79%       | 88.808          |
| 63 Combustibles                   | 157.256                  | 198.450                  | 41.194         | 26%       | 29.894          |
| 70 Otros                          | 2.578.986                | 2.516.244                | -62.743        | -2%       | 345.657         |
| <b>Total</b>                      | <b>7.256.821</b>         | <b>7.858.144</b>         | <b>601.324</b> | <b>8%</b> | <b>631.138</b>  |

Fuente: Sistema de Tesorería (SITE)

**2. Transferencias por Servicios Básicos a Empresas Públicas**

En relación a las transferencias realizadas en concepto de Servicios Básicos, correspondientes al mes de septiembre de este ejercicio, se puede apreciar que la ANDE percibió un total de G. 6.423 millones, mientras que COPACO y ESSAP recibieron G. 5.779 millones y G. 2.066 millones respectivamente, en todas las Fuentes de Financiamiento.

**Transferencias en concepto de Servicios Básicos  
En Millones de Guaraníes**



Fuente: Sistema de Tesorería (SITE)

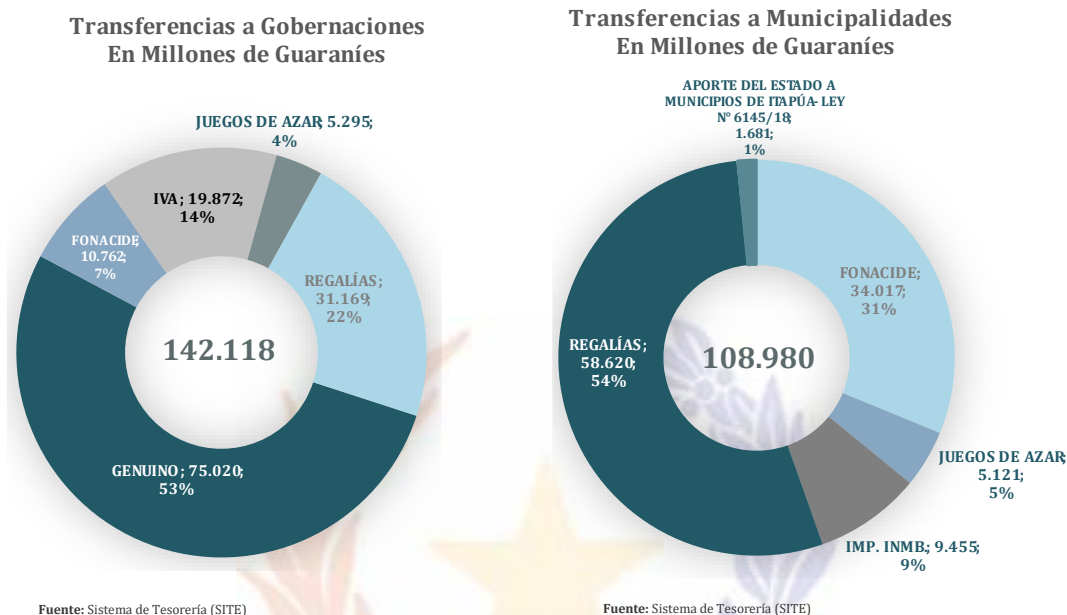


**Viceministerio de Administración Financiera**

**INFORME MENSUAL DEL DEPARTAMENTO DE OPERACIONES SEPTIEMBRE 2023**

**3. Transferencias realizadas a Gobernaciones y Municipalidades**

Las Gobernaciones han percibido en el mes de septiembre del presente ejercicio fiscal G. 142.118 millones en diferentes conceptos, entre los cuales se destaca Recursos del Tesoro “GENUINO” con G. 75.020 millones, en tanto que las Municipalidades recibieron G. 108.980 millones, cuya mayor participación corresponde a “REGALÍAS” por G. 58.620 millones.



**4. Transferencias realizadas en concepto de pago de Deuda Pública**

Se observan transferencias realizadas para el pago de la Deuda Interna en el mes de septiembre del presente ejercicio, por un importe de G. 60.494 millones. En forma acumulada existe una variación negativa del 32% con respecto al mismo periodo del ejercicio anterior.

En relación al pago de la Deuda Externa, se realizaron transferencias por un total de G. 1.135.241 millones, con una variación positiva del 35%, con respecto al ejercicio fiscal anterior.

| Deuda Interna | Acumulado Ene - Sep 2022 | Acumulado Ene - Sep 2023 | Variación       | Var %       | Septiembre 2023 |
|---------------|--------------------------|--------------------------|-----------------|-------------|-----------------|
|               | En Millones de Guaraníes |                          |                 |             |                 |
| Capital       | 287.364                  | 78.653                   | -208.711        | -73%        | 0               |
| Interés       | 259.037                  | 291.789                  | 32.751          | 13%         | 60.494          |
| <b>Total</b>  | <b>546.402</b>           | <b>370.442</b>           | <b>-175.960</b> | <b>-32%</b> | <b>60.494</b>   |

| Deuda Externa | Acumulado Ene - Sep 2022 | Acumulado Ene - Sep 2023 | Variación        | Var %      | Septiembre 2023  |
|---------------|--------------------------|--------------------------|------------------|------------|------------------|
|               | En Millones de Guaraníes |                          |                  |            |                  |
| Capital       | 851.003                  | 1.238.394                | 387.392          | 46%        | 569.835          |
| Interés       | 2.428.033                | 3.174.407                | 746.374          | 31%        | 565.406          |
| <b>Total</b>  | <b>3.279.035</b>         | <b>4.412.801</b>         | <b>1.133.766</b> | <b>35%</b> | <b>1.135.241</b> |

Fuente: Sistema de Tesorería (SITE)

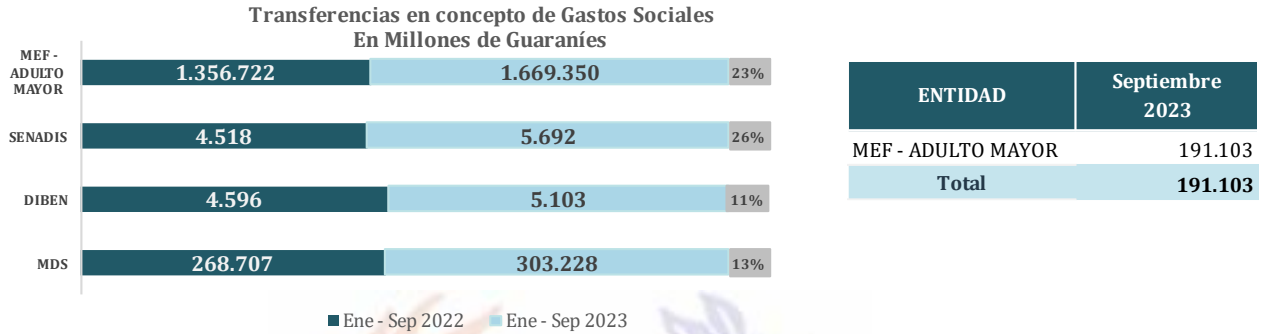


**Viceministerio de Administración Financiera**

**INFORME MENSUAL DEL DEPARTAMENTO DE OPERACIONES SEPTIEMBRE 2023**

**5. Gastos Sociales**

En los meses de enero a septiembre del presente ejercicio, se realizaron transferencias en el Objeto del Gasto 846 “SUBSIDIOS Y ASISTENCIA SOCIAL A PERSONAS Y FAMILIAS DEL SECTOR PRIVADO” registrándose incrementos del 11% para la DIBEN, 26% para la SENADIS y 13% para el MDS. Con respecto al Programa “Pensión Alimentaria para Adultos Mayores en Situación de Pobreza” del Ministerio de Economía y Finanzas, se visualiza un incremento del 23% con respecto al mismo periodo del ejercicio anterior.



| ENTIDAD            | Septiembre 2023 |
|--------------------|-----------------|
| MEF - ADULTO MAYOR | 191.103         |
| <b>Total</b>       | <b>191.103</b>  |

Fuente: Sistema de Tesorería (SITE)

**6. Otras transferencias**

| Concepto                | Acumulado Ene - Sep 2022 | Acumulado Ene - Sep 2023 | Variación     |            | Septiembre 2023 |
|-------------------------|--------------------------|--------------------------|---------------|------------|-----------------|
|                         | En Millones de Guaraníes |                          |               |            |                 |
| Subsidio Trans. Público | 164.509                  | 200.912                  | 36.403        | 22%        | 12.859          |
| ONG - Fundaciones       | 61.051                   | 54.106                   | -6.945        | -11%       | 3.840           |
| Becas                   | 14.004                   | 18.603                   | 4.599         | 33%        | 1.693           |
| <b>Total</b>            | <b>239.564</b>           | <b>273.621</b>           | <b>34.057</b> | <b>14%</b> | <b>18.392</b>   |

Fuente: Sistema de Tesorería (SITE)

