



INFORME MENSUAL DE EGRESOS
JUNIO 2023

1. Transferencias por Nivel de Control Financiero

Las transferencias de recursos realizadas en los principales rubros de Gastos en todas las Fuentes de Financiamiento, registran una suba en los conceptos de “MEDICAMENTOS”, “COMBUSTIBLES” y “ALIMENTOS”, con un 69%, 46% y 32% respectivamente; en tanto que en los conceptos de “SERVICIOS BÁSICOS” y “OTROS” se visualizan disminuciones del 14% y 13% respectivamente.

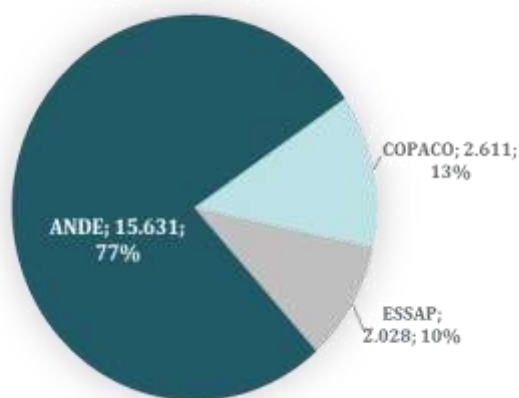
Nivel de Control Financiero (NCF)	Acumulado Ene - Jun 2022	Acumulado Ene - Jun 2023	Variación	Var %	Junio 2023
	En Millones de Gs.				
20 Servicios Básicos	93.163	80.452	-12.711	-14%	21.169
50 Inversiones	2.082.264	2.375.419	293.154	14%	273.619
61 Alimentos	85.097	111.911	26.814	32%	42.658
62 Medicamentos	625.789	1.058.488	432.699	69%	89.812
63 Combustibles	98.770	143.713	44.943	46%	81.606
70 Otros	1.252.063	1.084.333	-167.730	-13%	245.511
Total	4.237.146	4.854.314	617.169	15%	754.375

Fuente: Sistema de Tesorería (SITE)

2. Transferencias por Servicios Básicos a Empresas Públicas.

Con relación a las transferencias de recursos realizadas en concepto de Servicios Básicos en el mes de junio de 2023, en todas las Fuentes de Financiamiento, se verifica que la ANDE recibió un importe de G. 15.631 millones, mientras que COPACO y ESSAP G. 2.611 millones y G. 2.028 millones, respectivamente.

Transferencias en concepto de Servicios Básicos
En Millones de Gs.



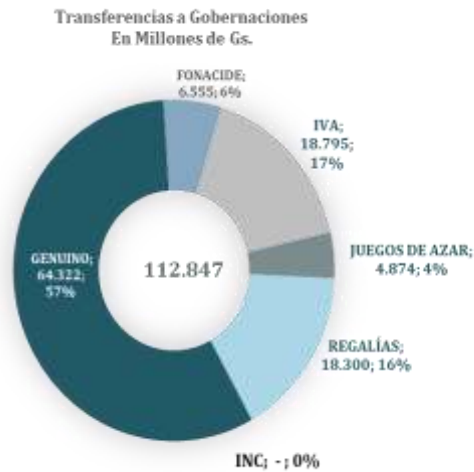
Fuente: Sistema de Tesorería (SITE)



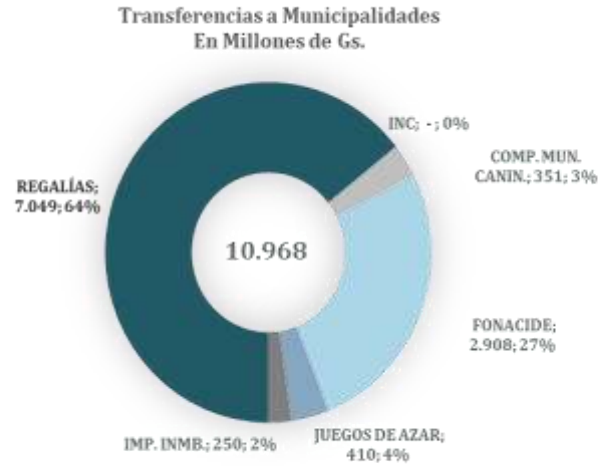
INFORME MENSUAL DE EGRESOS
JUNIO 2023

3. Transferencias realizadas a Gobernaciones y Municipalidades.

En el mes de junio 2023, las Gobernaciones han percibido G. 112.847 millones en diferentes conceptos, destacándose Recursos Ordinarios del Tesoro "GENUINO" por G. 64.322 millones, mientras que las Municipalidades en el mismo periodo recibieron G. 10.968 millones, de los cuales la mayor participación corresponde a "REGALÍAS" con G. 7.049 millones.



Fuente: Sistema de Tesorería (SITE)



Fuente: Sistema de Tesorería (SITE)

4. Transferencias realizadas en concepto de pago de Deuda Pública

Al mes de junio 2023, se realizaron transferencias para el pago a la Deuda Interna por un total de G. 234.478 millones, en el cual se verifica un aumento del 83% en concepto de pago de Capital, en tanto que en concepto de Intereses se observa un aumento del 3%.

En relación al pago de la Deuda Externa, se realizaron transferencias por un total de G. 2.861.427 millones; esto señala un 37% más con respecto a los meses de enero a junio del ejercicio anterior.

Deuda Interna	Acumulado Ene - Jun 2022	Acumulado Ene - Jun 2023	Variación	Var %	Junio 2023
	En Millones de Gs.				
Capital	33.852	62.010	28.159	83%	-
Interés	167.448	172.468	5.020	3%	46.872
Total	201.300	234.478	33.178	16%	46.872

Deuda Externa	Acumulado Ene - Jun 2022	Acumulado Ene - Jun 2023	Variación	Var %	Junio 2023
	En Millones de Gs.				
Capital	595.040	597.975	2.934	0%	32.166
Interés	1.496.560	2.263.453	766.893	51%	214.452
Total	2.091.601	2.861.427	769.827	37%	246.618

Fuente: Sistema de Tesorería (SITE)



INFORME MENSUAL DE EGRESOS
JUNIO 2023

5. Gastos Sociales.

En los meses de enero a junio 2023, se observa que las transferencias del Ministerio de Hacienda, a través del Programa “Pensión Alimentaria para Adultos Mayores en Situación de Pobreza”, tuvo un incremento del 22% con respecto al mismo periodo del ejercicio anterior, en tanto SENADIS y DIBEN han registrado un 64% y 42% de aumento, mientras que el Ministerio de Desarrollo Social registró un 9% de incremento.



Fuente: Sistema de Tesorería (SITE)

Fuente: Sistema de Tesorería (SITE)

6. Otras transferencias de interés

Concepto	Acumulado	Acumulado	Variación	Var %	Junio 2023
	Ene - Jun 2022	Ene - Jun 2023			
En Millones de Gs.					
Subsidio Trans. Público	91.531	137.158	45.627	50%	38.946
ONG - Fundaciones	28.285	36.974	8.689	31%	7.425
Becas	5.743	7.139	1.396	24%	2.607
Total	125.559	181.272	55.713	44%	48.978

Fuente: Sistema de Tesorería (SITE)