

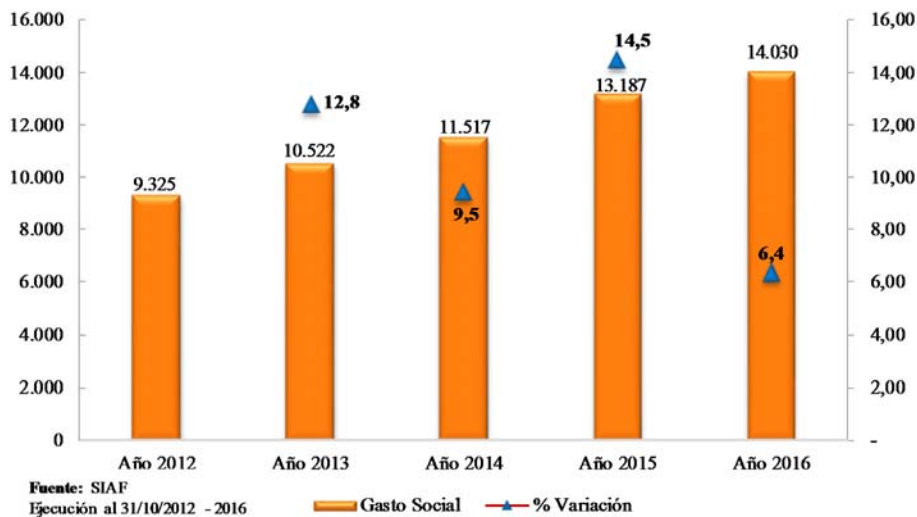


Más de US\$ 2.400 millones se destinaron al Gasto Social hasta octubre

La ejecución financiera del Gasto Social, al término del mes de octubre del año 2016, alcanzó en términos nominales G. 14 billones (US\$ 2.448 millones)¹, lo cual indica un incremento del 6,4% respecto a lo invertido en el mismo periodo del año 2015.

Los recursos invertidos en el periodo de octubre (2012 a 2016), crecieron en 50,5%, que en términos nominales equivale a un aumento acumulado de G. 4.705 mil millones. La variación más significativa en términos relativos se presentó en el año 2015, donde la ejecución de ese año fue superior en 14,5%, respecto al año 2014.

Evolución de la ejecución del Gasto Social - Administración Central
Año 2012 al 2016
En miles de millones de Guaraníes



Gasto Social - Octubre 2015/2016 por Sectores (En miles de millones de Guaraníes)

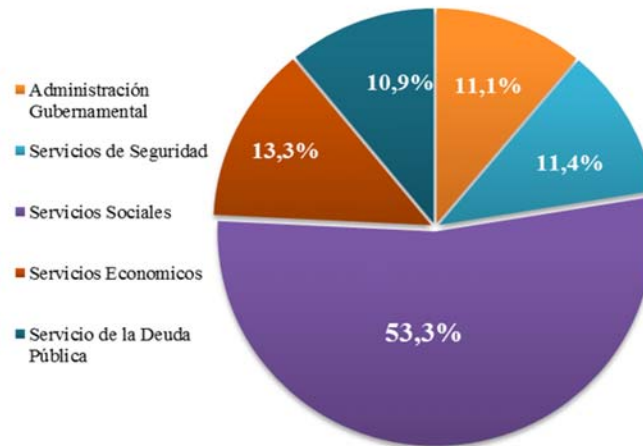
	Salud	Promoción y Acción Social	Seguridad Social	Educación y Cultura	Relaciones Laborales	Ciencia, Tecnología y Difusión	Vivienda y Urbanismo
Año 2015	2.820	2.597	2.522	4.859	103	63	223
Año 2016	3.125	3.099	2.639	4.691	130	95	248
% Variación	10,8	19,3	4,7	-3,5	26,3	50,8	11,4
Variación Nominal	306	502	118	-168	27	32	25

Las principales variaciones en términos nominales se presentaron en sectores de Salud (G. 306 mil millones), Promoción y Acción Social (G. 279 mil millones); y en el sector de Seguridad Social (G. 118 mil millones).

¹ TC BCP - G. x dólar: 5.731



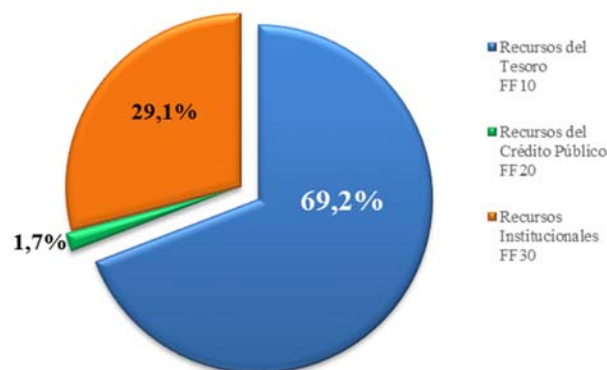
En lo que respecta a la participación, se puede mencionar que el 53,3% de los recursos utilizados por entidades de la Administración Central fueron destinados a la Inversión Social, en tanto lo restante se distribuye entre los demás sectores (administración gubernamental, seguridad, económico y deuda pública), esto indica que de cada G. 100 utilizados, G. 53 fueron orientados a programas sociales.



Financiamiento del Gasto Social.

El Gasto Social se financió en un 69,2% con Recursos del Tesoro Público, mientras que el 29,1% fue cubierto con Recursos Institucionales y el 1,7% restante provino de Recursos del Crédito Público. Esto indica, que por cada G. 100 destinados a Inversión Social, G. 69 fue financiado principalmente con recursos proveniente de la recaudación de impuestos.

Financiamiento de la Inversión Social
Al 31/10/2016





Participación de principales Sectores Sociales

En el periodo de enero a octubre/2016, se invirtieron mayores recursos a sectores sociales más vulnerables como: Educación (33,4%), Salud (22,3%) y Promoción y Acción Social (22,1%).



En el sector de Educación, fueron invertidos recursos por un monto de G. 4,6 billones, cifra que representa una participación del 33,4%, respecto del total de recursos destinados al área social. De este sector, se destacan los programas de Educación Inicial y Escolar Básica (EIEB), Educación Media, Programa de Formación de Personas Jóvenes y Adultas, Servicios Educativos de los Centros Regionales y Educación Superior, los cuales demandaron una inversión de G. 2,9 billones. En cuanto a proyectos de inversión en el área de educación, se invirtió G. 46 mil millones, entre las que se destacan obras para el mejoramiento de la infraestructura en instituciones educativas, mejoramiento de la EEB, censo de evaluación de logros académicos, y evaluación estandarizada de desempeño a estudiantes, por citar algunos proyectos.

En cuanto al sector de Salud, la inversión fue de G. 3,1 billones, superior en 10,8% a lo invertido en el año 2015, esta variación en términos nominales representa G. 306 mil millones. Los programas de mayor inversión corresponden a intervenciones realizadas por las 18 regiones sanitarias, las cuales demandaron recursos por valor de G. 483 mil millones para atender a alrededor de 2 millones de personas en los sistemas de salud. Respecto a la provisión de medicamentos e insumos médicos, se destinaron para el efecto G. 648 mil millones, lo cual implicó un crecimiento del 33%, respecto al año 2015. Por otro lado, respecto a Sistemas de agua potable y saneamiento ambiental, se invirtieron recursos por G. 105 mil millones, a fin de dotar de mejores condiciones de vida a la población a través de la provisión de servicios de saneamiento básico.

El sector de Promoción y Acción Social, destinó alrededor de G. 3 billones, principalmente en Programas de Protección Social, como Tekoporã que benefició a 140 mil familias en situación de vulnerabilidad, a través de sus dos componentes que consisten en transferencias monetarias con corresponsabilidad y el acompañamiento socio familiar, esta intervención implicó una erogación de G. 273 mil millones. Así mismo, el Programa Tenonderã, asistió a través de capacitación y acompañamiento para emprendimientos productivos a 5.428 familias, así mismo otorgó asistencia financiera a 5.220 familias a fin de que puedan generar sus propios ingresos y mejoren sus condiciones de vida, para lo cual desembolsó G. 14 mil millones. Respecto a promoción y protección integral a la niñez y adolescencia, se invirtieron recursos por G. 39 mil millones, y en el marco de la asistencia a personas con discapacidad se destinaron recursos por G. 35 mil millones, para atender necesidades de aproximadamente 208 mil personas.