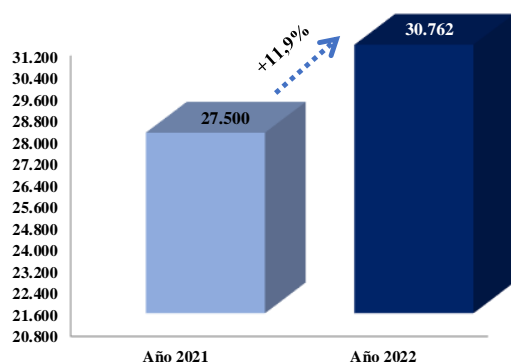




PRINCIPALES INDICADORES FINANCIEROS AGOSTO/2022

Ejecución Presupuestaria Total - Administración Central

Total ejecutado Administración Central al 31/08/2021-2022
en miles de Millones de Guaraníes



Fecha de Reporte: 01/08/2022

Al cierre del mes de agosto del 2022, la ejecución de recursos financieros de las entidades que componen la Administración Central fue superior en 11,9% a la del 2021¹, llegando a un monto total de G. 30,8 billones, que representa casi G. 3,3 billones más de lo ejecutado en el año anterior, situación que se explica por la mayor ejecución de recursos en concepto de servicios personales, transferencia e inversión física.

El aumento registrado en **Servicios Personales**, en parte fue por el reajuste salarial docente del 11% que ya viene siendo pagado desde octubre del año pasado, y se suma el 5% agregado desde julio de este año, llegando al 16% de alza.

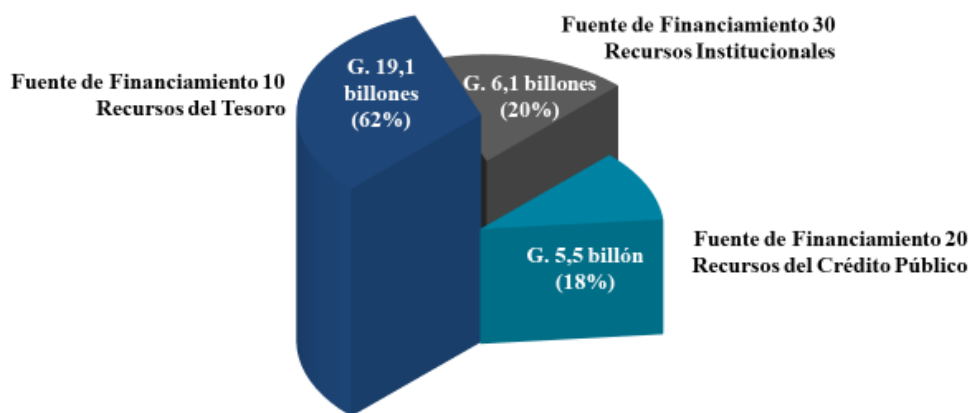
Asimismo, en el MSPyBS para sueldo de funcionario permanente, producto del proceso de la desprecarización del personal contratado.

En cuanto a **Transferencia**, el principal incremento fue para el pago de Pensión Alimentaria a Adulto Mayor de 65 años y más en situación de pobreza, a parte del aumento en cantidad de beneficiarios, también tuvo que ver el impacto del aumento del salario mínimo del año anterior, conforme a la Ley N° 3.728/2009”.

Respecto a **Inversión Física**, se debe al mayor desembolso en concepto de construcciones por parte del MOPC, con 17% de incremento.

Ejecución por Fuente de Financiamiento

Los Organismos y Entidades del Estado financian la ejecución de sus recursos mayoritariamente con Recursos del Tesoro (62%), los cuales provienen del pago de Impuestos en su mayoría; mientras que el resto de los recursos se financian a través recursos Institucionales y del Crédito Público.

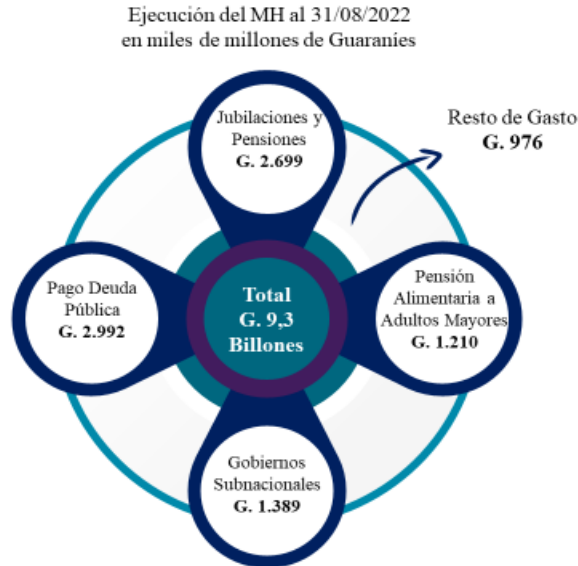


Fecha de Reporte : 01/09/2022

¹ Incluyen las Transferencias Consolidables y todas las Fuentes de Financiamiento

Entidades de Mayor Participación en la Ejecución al 31 de Agosto/2022

Del total de G. 30,8 billones ejecutados al término del mes de agosto del año 2022, el 73% (G. 22,5 billones) corresponden a las siguientes 4 entidades: Ministerio de Hacienda, Ministerio de Educación y Ciencias, Ministerio de Salud Pública y Bienestar Social; y el Ministerio de Obras Públicas y Comunicaciones. A continuación, se mencionan los gastos en los conceptos más importantes realizados por las entidades mencionadas.



La ejecución financiera del **Ministerio Hacienda** asciende a un total de G. 9,3 billones, de los cuales, G. 5,3 billones fueron destinados para el pago a jubilados y pensionados de la función pública, transferencia monetaria a Gobiernos Subnacionales, pagos de Pensión Alimentaria a Adultos Mayores, y alrededor de G. 3 billones fue para honrar la deuda pública del país.

En cuanto al **Ministerio de Educación y Ciencias**, cuya ejecución total asciende a G. 5,4 billones, de los cuales, G. 3,5 billones se destinaron para los servicios educativos del primer y segundo ciclo, tercer ciclo de la EEB y EM, así como para educación de jóvenes y adultos de 15 años y más.



G. 2.349 mil millones para Servicio Educativo en Primer y Segundo Ciclo de EEB

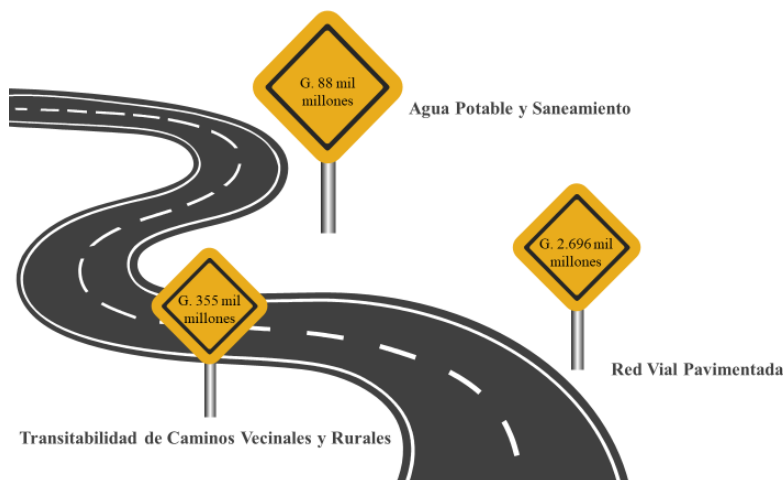
G. 903 mil millones para Servicio Educativo en el Tercer Ciclo de EEB y EM

G. 205 mil millones para brindar servicios educativos a jóvenes y adultos de 15 años y más

G. 176 mil millones en concepto de Alimento, Útiles y Gratuidad Escolar

Por otra parte, la institución destinó G. 32 mil millones en concepto de Alimentación Escolar entregada en Asunción; más de G. 94 mil millones para la entrega de Canastas de Útiles Escolares y G. 50 mil millones para Gratuidad Escolar.

Por su parte, el **Ministerio de Salud Pública y Bienestar Social** presenta una ejecución de G. 4 billones, de las cuales, G. 2,4 billones fueron para servicios personales, y G. 820 mil millones en compra de medicamentos y otros productos químicos.



Por último, el **Ministerio de Obras Públicas y Comunicaciones** ejecutó un total de G. 3,8 billones, de los cuales, G. 2,7 billones fueron destinados al Programa de red vial pavimentada, siendo los de mayores recursos, los proyectos: *Habilitación y mantenimiento de la Ruta Nacional N° 9* y *acceso colonia Menonita*; y *Ampliación y Duplicación de las Rutas 2 y 7*. En cuanto al Programa de Caminos vecinales, se tuvo un desembolso de G. 355 mil millones, principalmente para los proyectos: *Mejoramiento de caminos vecinales* y *puentes en la Región Oriental* y *Mejoramiento de la gestión de los Distritos Departamentales*, entre otros.

puentes en la Región Oriental y Mejoramiento de la gestión de los Distritos Departamentales, entre otros.