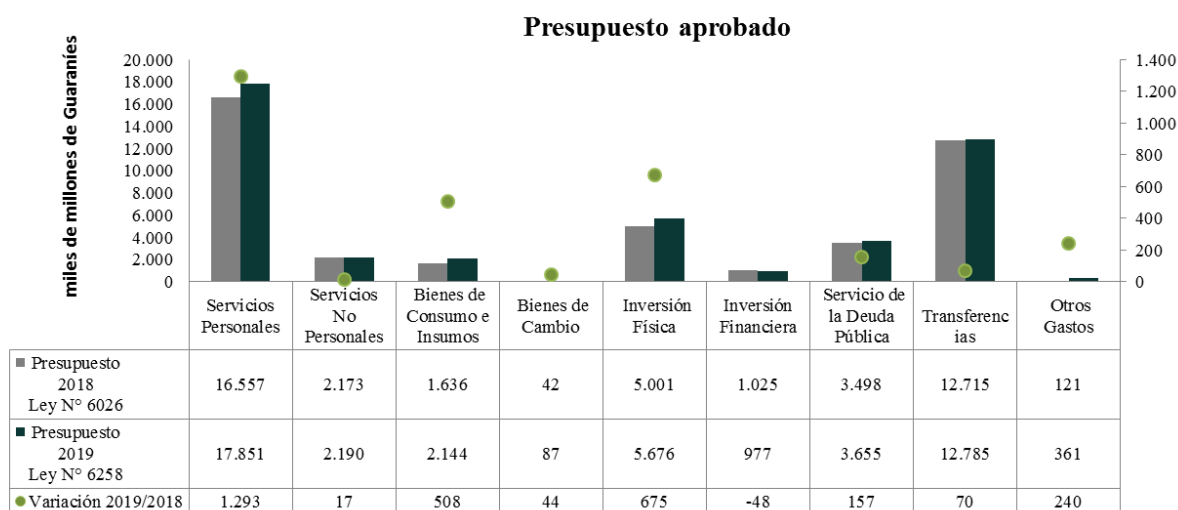




## PRINCIPALES INDICADORES FINANCIEROS A ENERO/2019

El PGN 2019 aprobado para las Entidades de la Administración Central, fue de G. 45,7 billones, cifra superior a más de G. 2,9 billones, respecto al año anterior.

Las variaciones más importantes, se dio para servicios personales, inversión física y bienes de consumo e insumos, para este último, el incremento significativo fue para medicamentos e instrumentos químicos, que el 94% corresponde al MSP.



Fuente: SIPP - SIAF

\*Incluye Todas las FF y las transferencias consolidables

## Poder Ejecutivo

ENTIDAD	Aprobado Ley N° 6.026/2018	Aprobado Ley N° 6.258/2019	Var.	
			Nominal	%
<b>Poder Ejecutivo</b>	<b>35.525</b>	<b>39.087</b>	<b>3.562</b>	<b>10,0</b>
PRESIDENCIA DE LA REPÚBLICA <sup>1/</sup>	1.487	826	-661	-44,4
VICE PRESIDENCIA DE LA REPÚBLICA	11	13	3	25,9
MINISTERIO DEL INTERIOR	2.582	2.797	215	8,3
MINISTERIO DE RELACIONES EXTERIORES	566	565	0	0,1
MINISTERIO DE DEFENSA NACIONAL	1.742	1.769	27	1,6
MINISTERIO DE HACIENDA	12.571	13.007	435	3,5
MINISTERIO DE EDUCACIÓN Y CIENCIAS	6.386	7.160	774	12,1
MINISTERIO DE SALUD PÚBLICA Y BIENESTAR SOCIAL	4.815	5.540	724	15,0
MINISTERIO DE JUSTICIA	326	374	48	14,8
MINISTERIO DE AGRICULTURA Y GANADERÍA	450	445	-5	-1,1
MINISTERIO DE INDUSTRIA Y COMERCIO	103	113	11	10,5
MINISTERIO DE OBRAS PÚBLICAS Y COMUNICACIONES	4.177	4.928	751	18,0
MINISTERIO DE LA MUJER	32	26	-6	-19,9
MINISTERIO DE TRABAJO, EMPLEO Y SEGURIDAD SOCIAL	276	286	9	3,4
MINISTERIO DEL AMBIENTE Y DESARROLLO SOSTENIBLE <sup>2/</sup>	-	56	56	-
MINISTERIO DE DESARROLLO SOCIAL <sup>2/</sup>	-	530	530	-
MINISTERIO DE URBANISMO VIVIENDA Y HABITAT <sup>2/</sup>	-	507	507	-
MINISTERIO DE LA NIÑEZ Y LA ADOLESCENCIA <sup>2/</sup>	-	75	75	-
MINISTERIO DE TECNOLOGÍAS DE LA INFORMACIÓN Y COMUNICACIÓN <sup>1/</sup>	-	69	69	-

<sup>1/</sup> La disminución de la Presidencia de la República, se debe a que, para el Ejercicio Fiscal 2019, la SENATICS y SICOM, pasaron a formar parte del Ministerio de Tecnologías de la Información y Comunicación (MITIC).

<sup>2/</sup> Fueron incorporados conforme al Clasificador Presupuestario Ejercicio Fiscal 2019

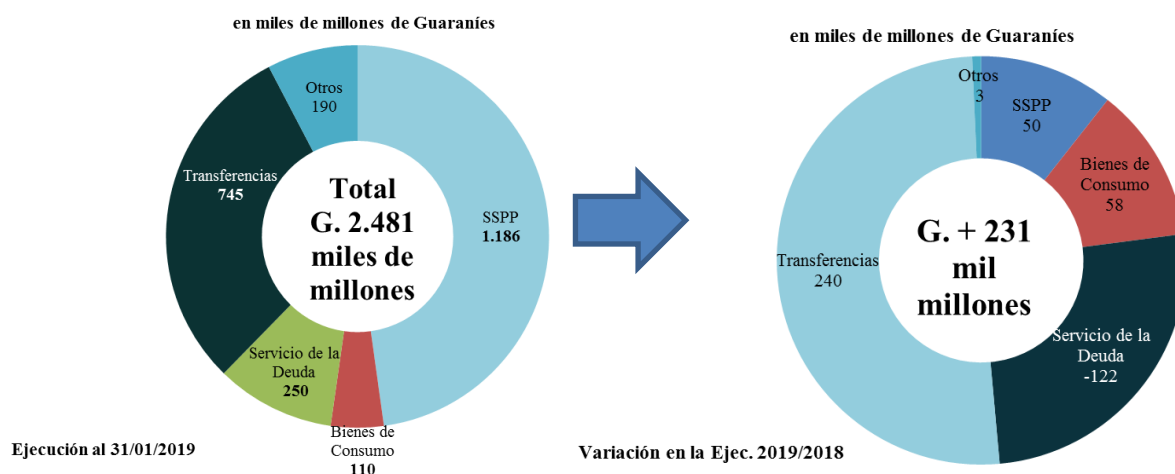
**Se excluyen las Transferencias Consolidables**



Conforme al cuadro que antecede, el aumento en el MEC, fue principalmente por el 16% de incremento en salarios para los docentes. Para MOPC, por el aumento en inversión física.

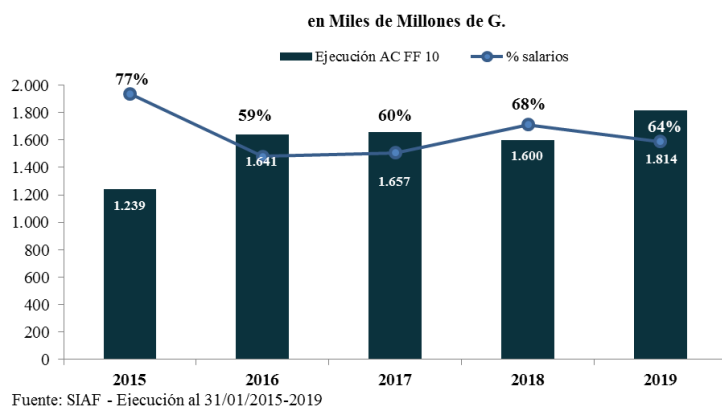
## Ejecución de gastos prioritarios

La ejecución de gastos de la Administración Central al 31 de Enero del presente Ejercicio Fiscal asciende a G. 2.481 miles de millones, esto representa en términos nominales G. 231 mil millones más a lo ejecutado en el mismo periodo del Ejercicio Fiscal anterior, es decir que, en el año 2019 se ejecutó 10,3% más que el año 2018.



Según se evidencia en el gráfico precedente, la mayor parte de los gastos prioritarios fueron para pago de salarios, y transferencias para pago de jubilados y pensionados, adulto mayor, transferencias a familias beneficiarias de Tekopora.

## Gastos Salariales - Recursos del Tesoro



Fuente: SIAF - Ejecución al 31/01/2015-2019

Los gastos de la Administración Central financiados con recursos del Tesoro Público, al 31 de enero del año 2019 ascendieron a G. 1.814 miles de millones, de los cuales el 64% (G. 1.153 miles de millones) correspondió al pago de Servicios Personales.

En términos porcentuales, la ejecución en concepto de salarios en el mes de enero/2019, fue menor que el año anterior.





## ANEXO - Ejecución por Entidad

Ejecución al 31/01/2018-2019. Incluye las Transferencias Consolidables

En millones de Guaraníes (Todas las FF)

Entidad	Año 2018	Año 2019	Absoluta	% Var.
<b>Poder Legislativo</b>	<b>30.878</b>	<b>33.589</b>	<b>2.711</b>	<b>8,8%</b>
Congreso Nacional	5.332	6.095	763	14,3%
Cámara de Senadores	8.577	9.884	1.307	15,2%
Cámara de Diputados	16.969	17.609	641	3,8%
<b>Poder Ejecutivo</b>	<b>2.051.153</b>	<b>2.270.976</b>	<b>219.824</b>	<b>10,7%</b>
Presidencia de la República	46.809	35.353	-11.455	-24,5%
Vicepresidencia de la República	548	669	121	22,1%
Ministerio del Interior	171.940	196.120	24.180	14,1%
Ministerio de Relaciones Exteriores	44.697	49.408	4.711	10,5%
Ministerio de Defensa Nacional	108.663	126.219	17.556	16,2%
Ministerio de Hacienda	753.173	783.249	30.076	4,0%
Ministerio de Educación y Ciencias	483.903	526.397	42.494	8,8%
Ministerio de Salud Pública y Bienestar Social	240.465	337.243	96.778	40,2%
Ministerio de Justicia	15.153	19.984	4.831	31,9%
Ministerio de Agricultura y Ganadería	31.019	16.619	-14.399	-46,4%
Ministerio de Industria y Comercio	5.026	6.656	1.630	32,4%
Ministerio de Obras Públicas y Comunicaciones	142.501	90.686	-51.815	-36,4%
Ministerio de la Mujer	956	1.034	78	8,1%
Ministerio de Trabajo, Empleo y Seguridad Social	6.300	7.658	1.357	21,5%
Ministerio del Ambiente y Desarrollo Sostenible <sup>1</sup>	-	2.162	2.162	-
Ministerio de Desarrollo Social <sup>2</sup>	-	64.374	64.374	-
Ministerio de Urbanismo, Vivienda y Hábitat <sup>3</sup>	-	3.839	3.839	-
Ministerio de la Niñez y la Adolescencia <sup>4</sup>	-	3.306	3.306	-
<b>Poder Judicial</b>	<b>158.091</b>	<b>164.761</b>	<b>6.669</b>	<b>4,2%</b>
Corte Suprema de Justicia	72.994	78.908	5.913	8,1%
Justicia Electoral	27.216	21.054	-6.162	-22,6%
Ministerio Público	39.722	43.823	4.101	10,3%
Consejo de la Magistratura	1.435	1.605	170	11,8%
Jurado de Enjuiciamiento de Magistrados	-	2.021	2.021	-
Ministerio de la Defensa Pública	16.225	16.678	454	2,8%
Sindicatura General de Quiebras	499	671	172	34,5%
<b>Contraloría General de la República</b>	<b>8.866</b>	<b>10.576</b>	<b>1.710</b>	<b>19,3%</b>
Contraloría General de la República	8.866	10.576	1.710	19,3%
<b>Defensoría del Pueblo</b>	<b>1.049</b>	<b>1.133</b>	<b>85</b>	<b>8,1%</b>
Defensoría del Pueblo	809	882	73	9,1%
Mecanismo Nacional de Prevención de la Tortura	240	251	11	4,8%
<b>Totales</b>	<b>2.250.037</b>	<b>2.481.035</b>	<b>230.999</b>	<b>10,3%</b>

<sup>1/2/3/4</sup> Fueron incorporados conforme al Clasificador Presupuestario Ejercicio Fiscal 2019

Fuente: SIAF fecha 01/02/2019

