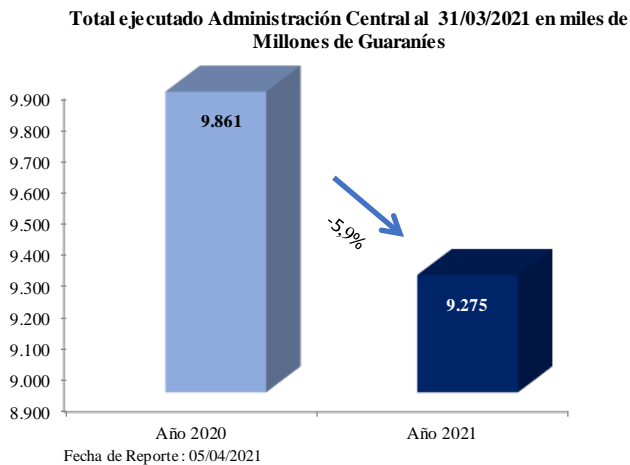




# PRINCIPALES INDICADORES FINANCIEROS A MARZO/2021

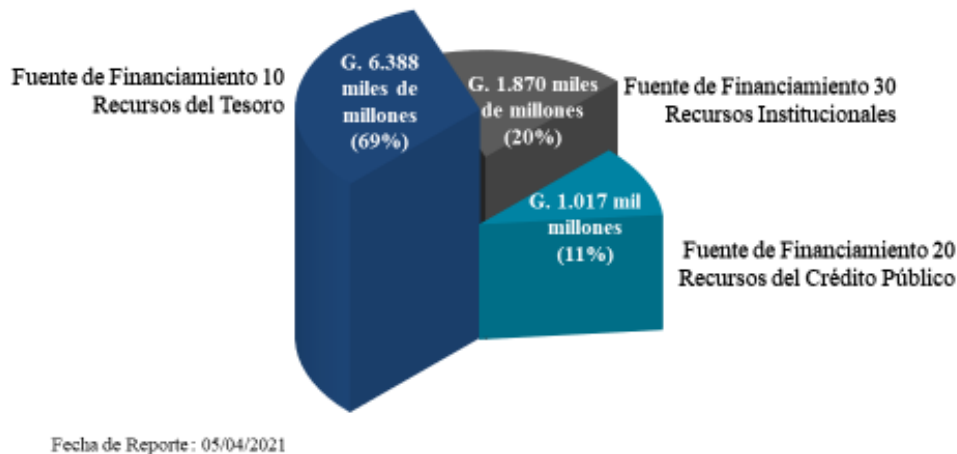
## Ejecución Presupuestaria Total Administración Central



Al cierre del primer trimestre del año 2021, la ejecución de recursos financieros de las entidades que componen la Administración Central fue inferior en 5,9% a la del 2020<sup>1</sup>, llegando a un monto total de G. 9,3 billones, que se traduce en G. 586 mil millones menos a lo ejecutado el año anterior, debido a la menor ejecución en concepto de Inversión Física.

## Ejecución por Fuente de Financiamiento

Las Fuentes de Financiamiento constituyen una forma de ordenar los Recursos Financieros, en función al origen de donde provienen los Ingresos; pudiendo ser por el pago de Impuestos, los créditos obtenidos de Organismos Financieros Internacionales, los Bonos emitidos, así como la venta de bienes o servicios de los entes públicos y las donaciones recibidas por el sector público. Como puede observarse en el gráfico siguiente, la ejecución en casi 70% fue financiada con recursos del Tesoro y el resto, con recursos Institucionales y del Crédito Público.



Al cierre del tercer mes del año 2021, se ejecutó un total de G. 190 mil millones con fondos de emergencia sanitaria, a fin de continuar con la mitigación a causa de la pandemia del COVID-19, distribuido de la siguiente manera:

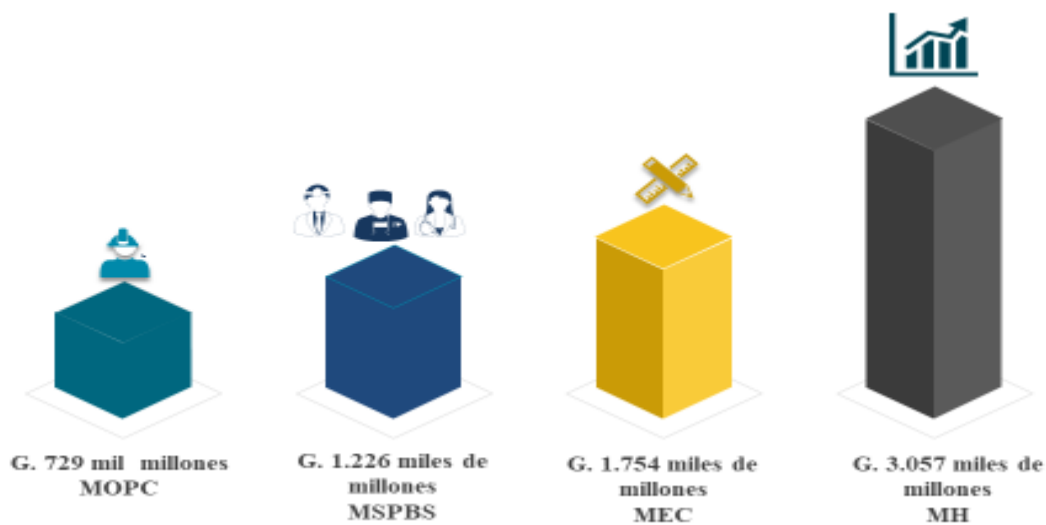
\* G. 188 mil millones, por MSPyBS, para contratación de personal de blanco, compra de medicamentos, equipos de salud y laboratorio.

\* G. 2 mil millones, por la Secretaría de Emergencia Nacional.

<sup>1</sup> Incluyen las Transferencias Consolidables y todas las Fuentes de Financiamiento



## Entidades de Mayor Participación en la Ejecución al 31 de Marzo/2021



La ejecución financiera del **Ministerio Hacienda** asciende a un total de G. 3 billones, de los cuales, el 65% (casi G. 2 billones) fueron destinados para Transferencias, principalmente para pagos a jubilados y pensionados de la función pública, transferencia monetaria a Gobiernos Subnacionales, pagos de Pensión Alimentaria a Adultos Mayores. Así también se destinó un 32% para honrar la deuda pública del país.

En cuanto al **Ministerio de Educación y Ciencias**, cuya ejecución total asciende a más de G. 1,7 billones, de los cuales, G. 1,3 billones se destinaron para pago de servicios personales. Así también, G. 342 mil millones fueron para transferencias monetarias a diversas Entidades Descentralizadas, entre ellas, las Universidades Nacionales.

Por su parte, el **Ministerio de Salud Pública y Bienestar Social**, presenta una ejecución de G. 1,2 billones, de los cuales, G. 819 mil millones fueron para servicios personales. Bajo este concepto, registra un incremento de G. 78 mil millones, que se ve explicado por el aumento en “contratación de personal de salud”, mayormente para contrataciones de personal de blanco en el marco de la gestión para hacer frente al COVID-19, para atención en primera línea de servicios de salud a la situación de las personas afectadas por el COVID-19.

Por último, el **Ministerio de Obras Públicas y Comunicaciones** ejecutó un total de G. 729 mil millones, de los cuales el 82% (G. 601 mil millones) fue para inversión física.

Del total de G. 9,3 billones ejecutados, G. 6,8 billones corresponden a las siguientes 4 entidades:  
Ministerio de Hacienda,  
Ministerio de Educación y Ciencias, el  
Ministerio de Salud Pública y Bienestar Social  
y el Ministerio de Obras Públicas y Comunicaciones