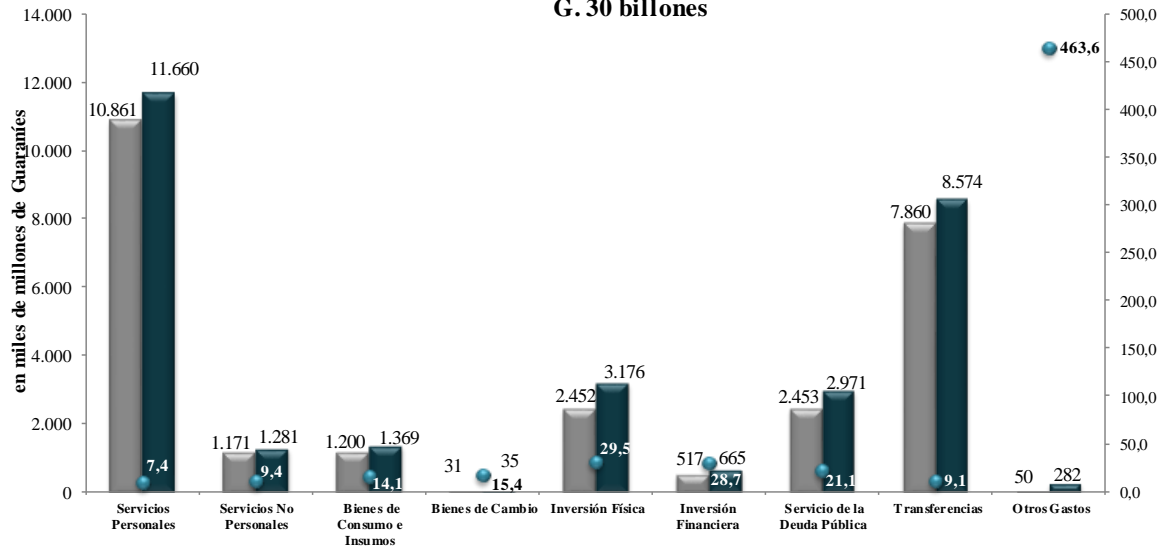




PRINCIPALES INDICADORES FINANCIEROS A SETIEMBRE/2019

La ejecución de gastos de la Administración Central, al 30 de setiembre del presente Ejercicio Fiscal, asciende a G. 30 billones. En términos nominales se obtuvo una ejecución de G. 3,4 billones más que lo ejecutado en el mismo periodo del año anterior, es decir, que en el 2019 se ejecutó 12,9% superior que el 2018¹.

Total Ejecutado al 30/09/2019
G. 30 billones



Fuente: SIAF fecha del reporte 01/10/2019
*Incluye Todas las FF y las transferencias consolidables

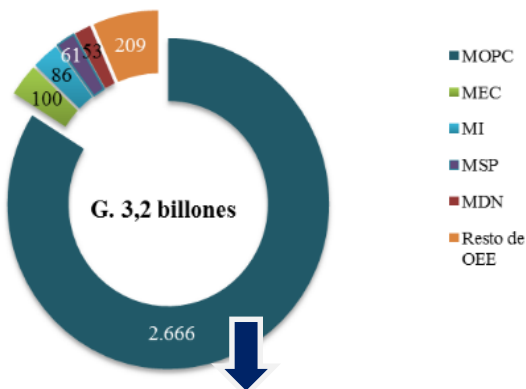
■ Ejecución 2018 ■ Ejecución 2019 ● Variación en la ejecución (2019/2018)

Servicios Personales

Del total de G. 30 billones, el 39% equivalentes a G. 11,7 billones correspondió a gastos en Servicios Personales. Las Entidades con mayor participación dentro de la ejecución de Servicios Personales son el Ministerio de Educación y Ciencias (MEC) con el 33%, el Ministerio de Salud Pública y Bienestar Social (MSPyBS) con 18%, el Ministerio del Interior con 14% y el Ministerio de Defensa Nacional con el 8%.

Inversión Física

En Miles de Millones de Guaraníes



En lo que respecta a Inversión Física, se ejecutó G. 3,2 billones, lo que representa un aumento del 29,5% (G. 724 mil millones) respecto al 2018.

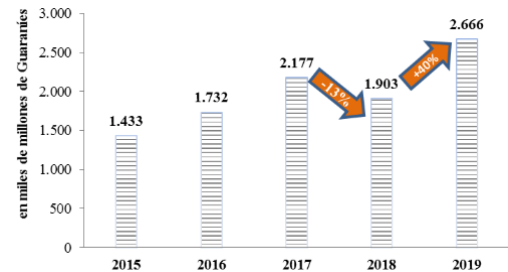
Del total mencionado, el 84%, equivalentes a G. 2,7 billones correspondió al Ministerio de Obras Públicas y Comunicaciones (MOPC), de los cuales, G. 2,5 billones fueron destinados para el rubro construcciones. Es importante destacar que este rubro experimentó un crecimiento de 37% respecto al 2018, equivalentes a G. 670 mil millones adicionales.

1 Incluyen las Transferencias Consolidables y todas las Fuentes de Financiamiento



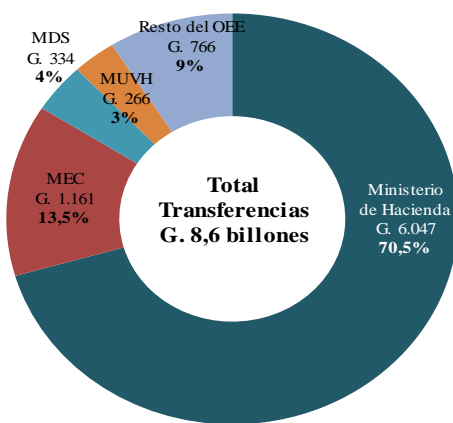
Ejecución quinquenal de la Inversión Física en MOPC

Conforme se visualiza en el gráfico, la ejecución financiera del MOPC, al 30 de setiembre del 2018, descendió 13% respecto al año anterior. Sin embargo, realizando el análisis durante el mismo periodo, en el 2019 dicha ejecución se incrementó 40% respecto al 2018.



Transferencias

Distribución de la ejecución por Entidad



Se ejecutó un total de G. 8,6 billones, de los cuales el 70,5% pertenece al Ministerio de Hacienda, principalmente, para pagos a jubilados y pensionados de la función pública, transferencia monetaria a Gobiernos Subnacionales, pagos de Pensión Alimentaria a Adultos Mayores.

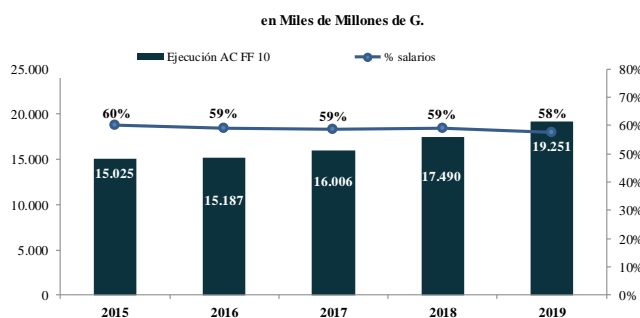
El 13,5% correspondió a las transferencias del Ministerio de Educación y Ciencias, realizadas mayoritariamente para Entidades Descentralizadas (G. 1.012 miles de millones) como el Instituto Paraguayo del Indígena, Fondo Nacional de la Cultura y las Artes, Consejo Nacional de Educación Superior, Agencia Nacional de Evaluación y Acreditación de la Educación Superior, Instituto Superior de Bellas Artes, Instituto Superior de Educación, las 8

Universidades Nacionales.

En cuanto al Ministerio de Urbanismo Vivienda y Hábitat (MUVH), de los G. 266 mil millones ejecutados, G. 237 mil millones fueron a través del FONAVIS² en concepto de subsidio habitacional para compra de viviendas, a fin de que las familias en situación de pobreza extrema accedan a viviendas dignas. Asimismo, el Ministerio de Desarrollo Social (MDS) realizó transferencias monetarias con corresponsabilidad por un total de G. 304 mil millones, destinadas a familias en situación de vulnerabilidad para que accedan a un sistema de protección social.

Ejecución con FF 10 - Recursos del Tesoro

Gastos Salariales



Fuente: SIAF - Ejecución a Setiembre 2015-2019

Los gastos de la Administración Central financiados con recursos del Tesoro Público, al cierre de setiembre del 2019, ascendieron a G. 19,3 billones, de los cuales el 58% (G. 11,1 billones) correspondió al pago de Servicios Personales. Dicho porcentaje indica un leve descenso comparado con los años anteriores.

En términos porcentuales, la participación en salarios en promedio fue del 59% durante el periodo analizado (5 años).

² Fondo Nacional de la Vivienda Social



ANEXO. Ejecución por Poderes del Estado y Otros Organismos

Ejecución Acumulada a Setiembre/2018-2019. Se excluyen las Transferencias Consolidables a las ED
En millones de Guaraníes (Todas las Fuentes de Financiamiento)

Poder Legislativo

| Entidad | Año 2018 | Año 2019 | Absoluta | % Var. |
|---------------------|----------------|----------------|--------------|-------------|
| Congreso Nacional | 77.883 | 79.274 | 1.390 | 1,8% |
| Cámara de Senadores | 94.546 | 99.211 | 4.665 | 4,9% |
| Cámara de Diputados | 167.461 | 167.069 | -392 | -0,2% |
| Total | 339.890 | 345.553 | 5.663 | 1,7% |

Poder Ejecutivo

| Entidad | Año 2018 | Año 2019 | Absoluta | % Var. |
|---|-------------------|-------------------|------------------|--------------|
| Presidencia de la República ^{1/} | 912.830 | 481.273 | -431.558 | -47,3% |
| Vicepresidencia de la República | 6.606 | 8.126 | 1.521 | 23,0% |
| Ministerio del Interior | 1.724.780 | 1.894.543 | 169.762 | 9,8% |
| Ministerio de Relaciones Exteriores | 357.976 | 364.520 | 6.544 | 1,8% |
| Ministerio de Defensa Nacional | 1.148.803 | 1.216.786 | 67.983 | 5,9% |
| Ministerio de Hacienda | 8.063.930 | 9.220.041 | 1.156.111 | 14,3% |
| Ministerio de Educación y Ciencias | 3.985.305 | 4.375.139 | 389.834 | 9,8% |
| Ministerio de Salud Pública y Bienestar Social | 2.920.851 | 3.299.300 | 378.449 | 13,0% |
| Ministerio de Justicia | 219.220 | 228.046 | 8.826 | 4,0% |
| Ministerio de Agricultura y Ganadería | 267.813 | 241.081 | -26.732 | -10,0% |
| Ministerio de Industria y Comercio | 51.269 | 48.827 | -2.442 | -4,8% |
| Ministerio de Obras Públicas y Comunicaciones | 2.328.166 | 3.213.011 | 884.845 | 38,0% |
| Ministerio de la Mujer | 16.093 | 17.492 | 1.399 | 8,7% |
| Ministerio del Trabajo, Empleo y Seguridad Social | 171.598 | 155.746 | -15.852 | -9,2% |
| Ministerio del Ambiente y Desarrollo Sostenible ^(*) | - | 28.255 | 28.255 | - |
| Ministerio de Desarrollo Social ^(*) | - | 401.964 | 401.964 | - |
| Ministerio de Urbanismo, Vivienda y Hábitat ^(*) | - | 336.704 | 336.704 | - |
| Ministerio de la Niñez y la Adolescencia ^(*) | - | 46.362 | 46.362 | - |
| Ministerio de Tecnologías de la Información y Comunicación ^(*) | - | 66.974 | 66.974 | - |
| Total | 22.175.242 | 25.644.190 | 3.468.948 | 15,6% |

^{1/} La disminución se debe a que 4 Secretarías, pasaron a rango de Ministerios desde el año 2019.

(Secretaría de Acción Social, Secretaría de la Niñez y Adolescencia, Secretaría de la Información y Comunicación para el Desarrollo, y Secretaría Nacional de Tecnologías de la Información y Comunicación)

(*) Fueron incorporados conforme al Clasificador Presupuestario del Ejercicio Fiscal 2019





Poder Judicial

| Entidad | Año 2018 | Año 2019 | Absoluta | % Var. |
|---|------------------|------------------|---------------|-------------|
| Corte Suprema de Justicia | 841.443 | 849.432 | 7.988 | 0,9% |
| Justicia Electoral | 343.745 | 313.810 | -29.935 | -8,7% |
| Ministerio Público | 401.445 | 434.682 | 33.237 | 8,3% |
| Consejo de la Magistratura | 21.484 | 21.204 | -280 | -1,3% |
| Jurado de Enjuiciamiento de Magistrados | 23.496 | 28.457 | 4.961 | 21,1% |
| Ministerio de la Defensa Pública | 157.360 | 164.287 | 6.926 | 4,4% |
| Sindicatura General de Quiebras | 7.476 | 8.519 | 1.043 | 14,0% |
| Total | 1.796.450 | 1.820.391 | 23.941 | 1,3% |

Contraloría General de la República - Otros Organismos del Estado

| Entidad | Año 2018 | Año 2019 | Absoluta | % Var. |
|--|----------------|----------------|--------------|-------------|
| Contraloría General de la República | 96.097 | 102.545 | 6.447 | 6,7% |
| Defensoría del Pueblo | 9.228 | 9.790 | 562 | 6,1% |
| Mecanismo Nacional de Prevención de la Tortura | 2.999 | 3.088 | 90 | 3,0% |
| Total | 108.324 | 115.423 | 7.100 | 6,6% |

Fuente: SIAF fecha del reporte 01/10/2019.

---000---

