



GOBIERNO DEL
PARAGUAY

MINISTERIO
DE ECONOMÍA
Y FINANZAS

Mediciones Transversales

Inversión en Adolescencia y Juventud 2024





Introducción

El presente documento expone los principales resultados obtenidos mediante la aplicación metodológica de la guía para la medición de la inversión destinada a adolescentes y jóvenes a través del Presupuesto General de la Nación (PGN), desarrollada y ejecutada por el Ministerio de Economía y Finanzas (MEF).

El seguimiento de esta inversión dentro del PGN permite analizar la asignación y ejecución presupuestaria de los Organismos y Entidades del Estado (OEE), que articulan estrategias y objetivos para mejorar la calidad de vida de adolescentes y jóvenes mediante los servicios públicos. En este marco, la medición se enfoca en identificar las condiciones y espacios que impulsan el crecimiento económico per cápita de este segmento de la población.

Desde el año 2020, la medición de esta inversión se ha mantenido sólida, estructurándose en dos clasificaciones principales. En primer lugar, se distingue la inversión según su naturaleza: directa, indirecta y ampliada. En segundo lugar, se analizan los sectores con mayor concentración de recursos destinados a la adolescencia y juventud, entre los que destacan educación, salud, protección y promoción social y agua.

En este contexto, el documento presenta los resultados correspondientes al Ejercicio Fiscal 2024, destacando sus principales variaciones respecto al 2023, así como indicadores estadísticos vinculados a aspectos macroeconómicos y presupuestarios.



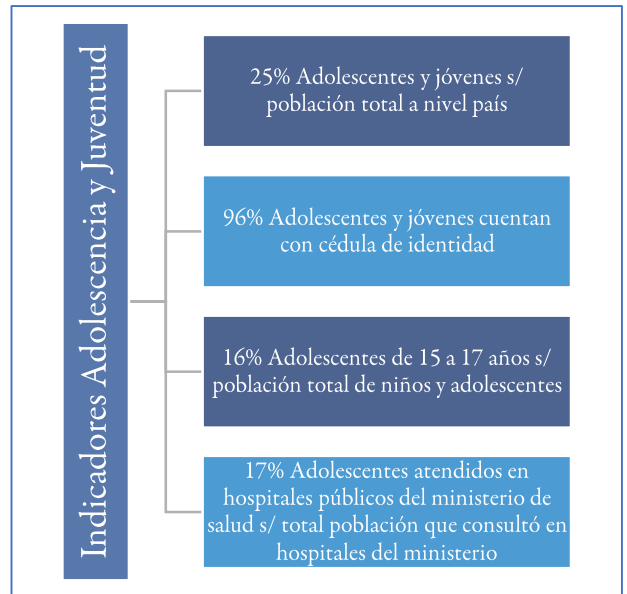
Resultados

La metodología establece un análisis detallado de las actividades presupuestarias, basado en la ejecución de los Organismos y Entidades del Estado y los datos demográficos de la población. Este proceso permite consolidar los datos necesarios para evaluar cuales son las actividades que contribuyen a la inversión en adolescentes y jóvenes (A&J) de 15 a 29 años de edad.

En 2024, los jóvenes de entre 15 y 29 años representan el 25% de la población total del país, equivalente a aproximadamente 1,5 millones de personas, de las cuales el 96% cuenta con documento de identidad. Este grupo etario constituye el 29% de la población adulta. Por otro lado, los adolescentes de entre 15 y 17 años conforman el 20% de la población en edad escolar, mientras que los jóvenes de 17 a 29 años representan el 86% de los estudiantes matriculados en instituciones de educación terciaria pública, lo que evidencia su protagonismo en el acceso a la educación superior.

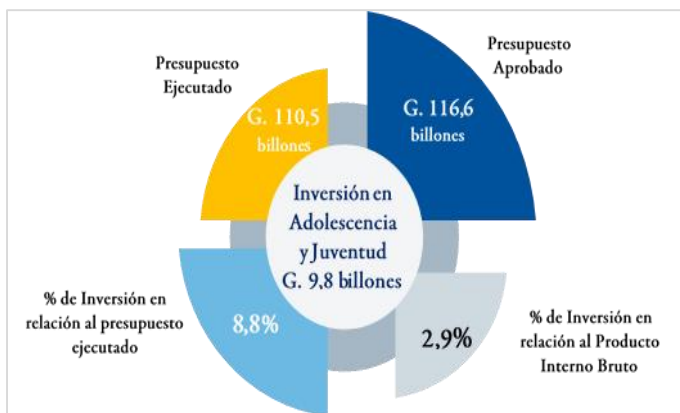
A nivel territorial, el porcentaje de jóvenes sobre la población total es relativamente homogéneo entre departamentos, oscilando en torno al 25%. Esta característica incide en la demanda de servicios públicos, como el acceso a la salud, la educación media y superior, las becas, el empleo y los financiamientos de proyectos a través del primer crédito.

Gráfico 1. Indicadores con base a los datos poblacionales



Fuente: Elaboración propia según datos del INE – EPH 2024

Gráfico 2. Inversión en adolescencia y juventud 2024



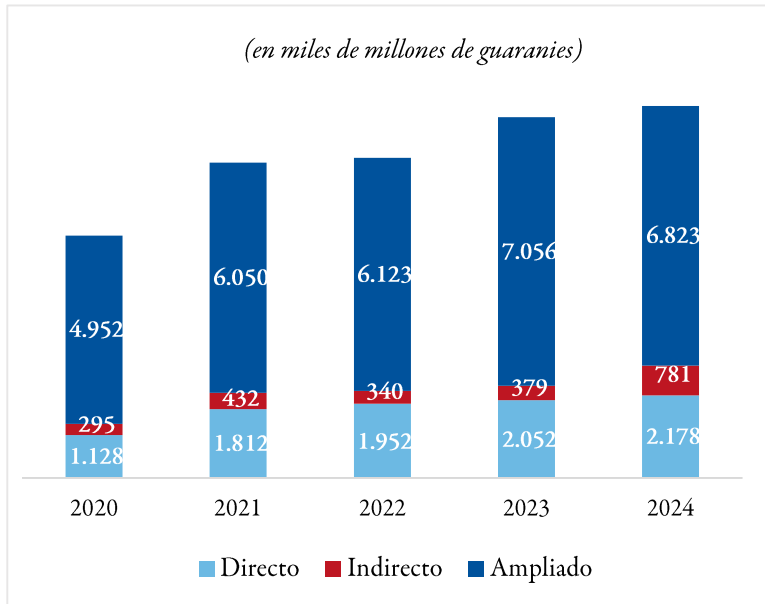
Fuente: Elaboración propia en base a datos obtenidos del SIAF

Ahora bien, desde una perspectiva financiera, para el ejercicio fiscal 2024 el Presupuesto General de la Nación fue aprobado por un monto de G. 116,6 billones. Tras las modificaciones presupuestarias realizadas durante el año, el presupuesto vigente ascendió a G. 129,4 billones, de los cuales se ejecutaron G. 110,5 billones. En este contexto, la inversión destinada a adolescentes y jóvenes (A&J) alcanzó G. 9,8 billones, lo que representa un aumento del 3% en comparación con el ejercicio fiscal 2023.



Inversión en Adolescencia y Juventud según clasificación metodológica

Gráfico 3. Inversión en Adolescencia y Juventud según clasificación, periodo 2020 – 2024.



Fuente: Elaboración propia con la aplicación metodológica de la inversión en A&J

En términos específicos, las actividades presupuestarias vinculadas a la inversión en A&J se clasifican en *directas*, *indirectas* y *ampliadas*, basados en la conceptualización detallada en la guía¹ metodológica de esta medición.

En ese sentido, la **clasificación ampliada** representa la mayor proporción en la inversión total, con un 70% del total ejecutado, en la misma se vinculan actividades como: Asistencia Crediticia con G. 2,7 billones, Servicios de Prestaciones Sanitarias G. 1,2 billones, Actividades de Financiamiento a través de IFIS G. 538 mil millones, Servicios Educativos en el Tercer Ciclo de la EEB y EM con G. 337 mil millones, entre otros.

Por otra parte, se tiene que la **clasificación directa** representa el 22%, destacándose

las siguientes actividades como: Servicios Educativos a Jóvenes y Adultos de 15 Años y más con G. 403 mil millones, Formación de Profesionales en Ciencias de la Salud con G. 393 mil millones y Formación de Profesionales en Ciencias Aplicadas G. 92 mil millones, entre otros.

Finalmente, la **clasificación indirecta** representa el 8% de la inversión total y en la misma se ejecutan las siguientes actividades: Servicios de Extensión Agraria con G. 172 mil millones, Subsidio Habitacional G. 171 mil millones y Protección Social a Familias de Tekoporá con G. 159 mil millones, entre otros.

Inversión en Adolescencia y Juventud por componente

La categorización por componente permite analizar el impacto de los recursos destinados a cuatro áreas específicas: Salud, Educación, Agua y Protección Social, con acciones y/o servicios públicos que inciden en la población de 15 a 29 años.

Dentro de la inversión total destinada a adolescentes y jóvenes (A&J), el componente de **Protección y Promoción Social** representa el 61% del total, destacándose como el de mayor participación. En este ámbito, las principales actividades identificadas son: Asistencia Crediticia con G. 2,7 billones, Servicios de Prestaciones Sanitarias G. 1,2 billones y Actividades de Financiamiento a través de IFIS con G. 537 mil millones entre otros

¹ <https://www.mef.gov.py/dependencias/viceministerio-administracion-financiera/gerencia-gestion-financiera-estado/direccion-general-presupuesto/medicion-inversiones>



programas como: protección social a familias en situación de pobreza y atención integral a adolescentes que viven en las calles.

Seguidamente, 28% de la inversión total corresponde al componente de **Educación**, este incluye diversas actividades orientadas a garantizar el acceso y la permanencia en el sistema educativo, como la provisión del Servicio Educativo a Jóvenes y Adultos de 15 Años y más con G. 403 mil millones, Formación de Profesionales en Ciencias de la Salud G. 393 mil millones y el Servicio Educativo en el Tercer Ciclo de la Educación Escalar Básica y Educación Media con G. 337 mil millones.

En lo que respecta a **Salud**, este representa el 9% de la inversión total destinada a adolescentes y jóvenes, que incluye Servicios de Atención a la Población con Enfermedades Oncológicas-INCAN con G. 114 mil millones, Servicio de Atención Integral a Población en el Hospital Nacional G. 71 mil millones y Servicios de Atención Primaria de la Salud G. 61 mil millones, entre otros.

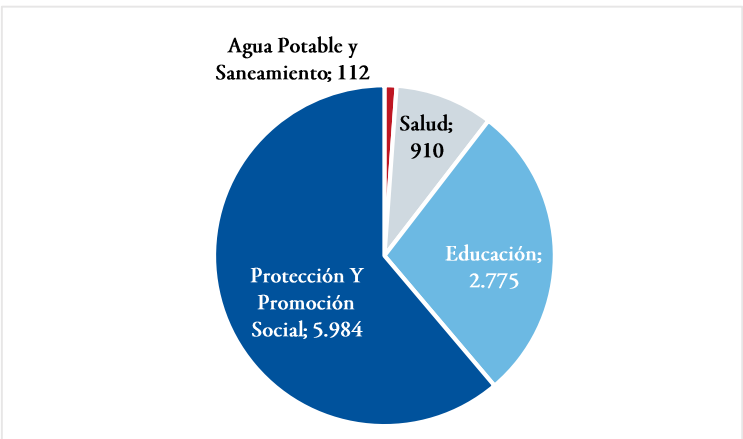
Finalmente, el componente de **Agua** representa el 1% de la inversión total destinada a jóvenes y adolescentes, a través de actividades como: Construcción de Sistemas de Agua Potable en Comunidades Rurales e Indígenas con G. 114 mil millones, Programa de Saneamiento y Agua Potable para el Chaco G. 71 mil millones y Mejoramiento de Alcantarillado de la Ciudad de San Lorenzo G. 61 mil millones, los cuales son ejecutados principalmente por el Ministerio de Obras Públicas y Comunicaciones, como también por el Ministerio de Salud Pública y Bienestar Social.

Principales Organismos y Entidades del Estado que invierten en Adolescencia y Juventud

Los principales Organismos y Entidades del Estado (OEE) que aúnan esfuerzos y cuentan con servicios que contribuyen a la inversión en adolescentes y jóvenes se detallan en el grafico 5, con un análisis comparativo entre los años 2024 con respecto al 2023.

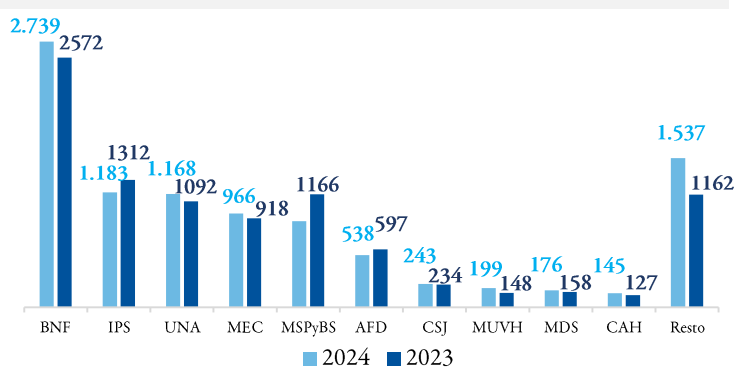
Para el año 2024, el Banco Nacional de Fomento (BNF) es la entidad más destacada llevando a cabo programas de apoyo financiero. Por otra parte, el Instituto de

Gráfico 4. Inversión en Adolescencia y Juventud según clasificación, periodo 2020 – 2024. En miles de millones de G.



Fuente: Elaboración propia con la aplicación metodológica de la inversión en A&J

Gráfico 5. Inversión en Adolescencia y Juventud por Organismos y Entidades del Estado



Fuente: Elaboración propia con la aplicación metodológica de la inversión en A&J

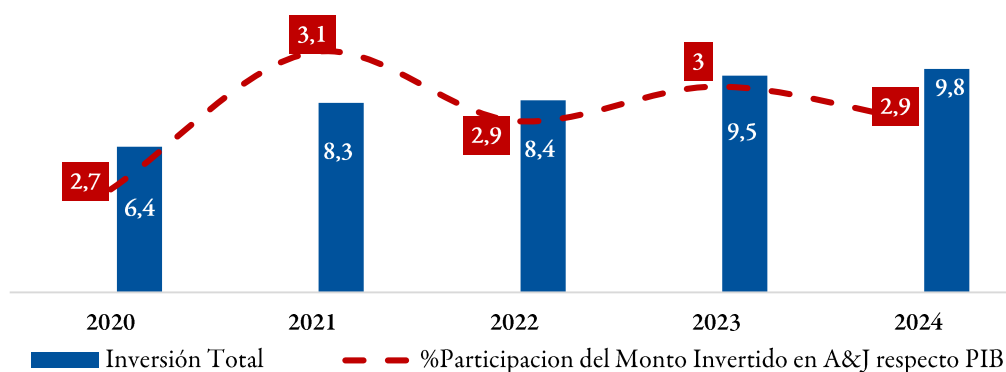
Previsión Social (IPS), tuvo una ejecución preponderante con los programas destinados a la protección social y cobertura de salud para este segmento de la población.

Finalmente se destaca la participación de la Universidad Nacional de Asunción (UNA), el cual se consolida como un sector estratégico en la inversión juvenil, evidenciando un enfoque prioritario en programas orientados al desarrollo y formación.

Inversión en A&J con relación al Producto Interno Bruto

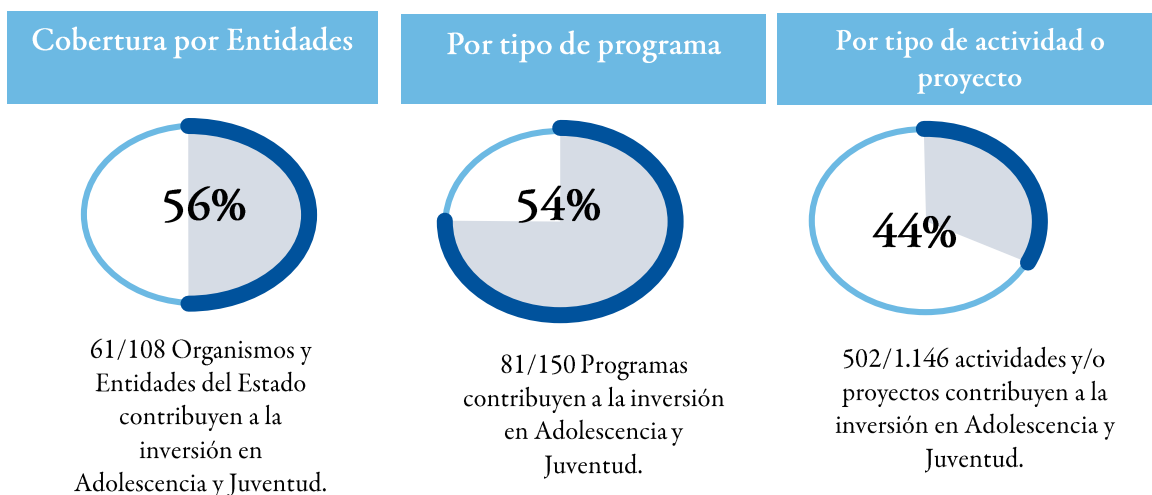
La participación del monto invertido en A&J 2024 respecto al Producto Interno Bruto equivalente a G. 336,1 billones, mostró un comportamiento relativamente estable, con ligeras variaciones: ascendió de 2,7% en 2020 a un pico de 3,1% en 2021 y 3 % en 2023, para luego mantenerse en 2,9% en 2022 y 2024. Esto indica que, aunque el volumen de inversión aumentó, su peso dentro del total de la economía se mantuvo dentro de un rango similar.

Gráfico 6. Inversión en A&J con relación al PIB en billones de G y %



Fuente: Elaboración propia con la aplicación metodológica de la inversión en A&J y datos del Anexo estadísticos del BCP

Otras estadísticas presupuestarias sobre la inversión en A&J



Fuente: Elaboración propia en base a datos obtenidos del SIAF (2024)

ANEXO. Estructura presupuestaria clasificada como inversión en Adolescencia y Juventud en el Presupuesto General de la Nación, año 2024.

Nombre de la Entidad	Nombre de la actividad y/o proyecto presupuestario	Monto Invertido en A&J en G.
PRESIDENCIA DE LA REPÚBLICA	GESTIÓN Y REDUCCIÓN DE RIESGOS DE DESASTRES	20.059.406.954
PRESIDENCIA DE LA REPÚBLICA	ASISTENCIA FINANCIERA A JÓVENES	6.717.500.932
PRESIDENCIA DE LA REPÚBLICA	PROYECTOS FINANCIADOS	3.520.330.684
PRESIDENCIA DE LA REPÚBLICA	DESARROLLO DE ACTIVIDADES DEPORTIVAS	34.226.947.445
PRESIDENCIA DE LA REPÚBLICA	ASISTENCIA INTEGRAL A CONNACIONALES Y SU FAMILIA	6.025.277.751
PRESIDENCIA DE LA REPÚBLICA	CONTROL, REPRESIÓN Y PREVENCIÓN DEL TRÁFICO DE DROGAS	18.184.982.698
PRESIDENCIA DE LA REPÚBLICA	ASISTENCIA A PERSONAS C/ DISCAPAC. C/ ENFOQUE BIOPSIOSOCIAL	13.931.537.024
PRESIDENCIA DE LA REPÚBLICA	PROMOCIÓN DE DERECHOS DE LAS PERSONAS CON DISCAPACIDAD	221.578.754
MINISTERIO DEL INTERIOR	FORMACION Y CAPACITACION DE OFICIALES Y SUBOFICIALES	54.084.595.590
MINISTERIO DEL INTERIOR	ASISTENCIA INTEGRAL AL PERSONAL POLICIAL	6.585.841.383
MINISTERIO DEL INTERIOR	SERVICIOS DE IDENTIFICACION DE PERSONAS	6.514.761.260
MINISTERIO DE DEFENSA NACIONAL	SERVICIO DE INCORPORACION PARA EL CUMPLIMIENTO DEL SMO	631.171.104
MINISTERIO DE DEFENSA NACIONAL	CURSO DE PERFECCIONAMIENTO A OFICIALES SUBALTERNOS	409.260.206
MINISTERIO DE DEFENSA NACIONAL	CURSOS DE FORMACION PARA OFICIALES PROFESIONALES DE CARRERA	3.070.382.639
MINISTERIO DE DEFENSA NACIONAL	CURSO DE BACHILLER EN CIENCIAS SOCIALES Y OFICIALES DE RVA	2.552.297.324
MINISTERIO DE DEFENSA NACIONAL	CURSOS DE FORMACION PARA SUB OFICIAL DE CARRERA DEL EJERCITO	1.041.948.510
MINISTERIO DE DEFENSA NACIONAL	CURSOS DE FORMACION DE PROFESOR DE EDUCACION FISICA	226.816.999
MINISTERIO DE DEFENSA NACIONAL	CURSOS PARA OFICIALES Y SUB OFICIALES DEL ARMA DE INFANTERÍA	563.702.226
MINISTERIO DE DEFENSA NACIONAL	CURSOS DE INSTRUCCIÓN MILITAR PARA ESTUDIANTES SECUNDARIOS	112.413.776
MINISTERIO DE DEFENSA NACIONAL	CURSOS PARA OFICIALES Y SUB OFICIALES DEL ARMA DE CABALLERÍA	1.487.949.267
MINISTERIO DE DEFENSA NACIONAL	CURSOS DE LENGUAS EXTRANJERAS A OFICIALES Y SUB OFICIALES	205.009.047
MINISTERIO DE DEFENSA NACIONAL	CURSOS DE INTELIGENCIA MILITAR A OFICIALES Y SUB OFICIALES	407.298.138
MINISTERIO DE DEFENSA NACIONAL	CURSOS DE OPERACIONES DE PAZ A OFICIALES Y SUB OFICIALES	232.651.755
MINISTERIO DE DEFENSA NACIONAL	CURSOS DE OPERACIONES ESPECIALES A OFICIALES Y SUB OFICIALES	367.344.989

Nombre de la Entidad	Nombre de la actividad y/o proyecto presupuestario	Monto Invertido en A&J en G.
MINISTERIO DE DEFENSA NACIONAL	FORMACION Y CAPACITACION PERSONAL MILITAR Y MARINA MERCANTE	2.221.341.432
MINISTERIO DE DEFENSA NACIONAL	FORMACION Y CAPACITACION DE ALUMNOS PERSONAL DE LA FAP	1.052.082.793
MINISTERIO DE DEFENSA NACIONAL	SERVICIO EFECTIVO AL PARQUE AUTOMOTOR DE FUERZAS TERRESTRES	1.538.368.121
MINISTERIO DE DEFENSA NACIONAL	TRABAJO DE CARTOGRAFIAGEOREFERENCIAMIENTOY GEOGRAFIA NACIONAL	386.683.325
MINISTERIO DE DEFENSA NACIONAL	FORMACION Y CAPACITACION EN CIENCIAS AGROPECUARIAS	571.450.030
MINISTERIO DE DEFENSA NACIONAL	FORMACION Y SERVICIOS EN EL AREA DE BANDAS MILITARES	363.360.212
MINISTERIO DE DEFENSA NACIONAL	ATENCION INTEGRAL A LA SALUD DEL PERSONAL DE LAS FFAA	1.312.478.765
MINISTERIO DE ECONOMÍA Y FINANZAS	CAPACITACIÓN PROGRAMA NACIONAL DE BECAS AL EXTERIOR	73.608.263
MINISTERIO DE ECONOMÍA Y FINANZAS	CAPACITACIÓN PROGRAMA NACIONAL DE BECAS EN EL EXTERIOR II	13.637.133.130
MINISTERIO DE ECONOMÍA Y FINANZAS	CAPACITACIÓN PROGRAMA DE BECAS PARA ESTUDIOS EN EL EXTERIOR	11.936.938.192
MINISTERIO DE EDUCACIÓN Y CIENCIAS	BRINDAR SERVICIO EDUCATIVO EN EL TERCER CICLO DE LA EEB Y EM	336.789.505.217
MINISTERIO DE EDUCACIÓN Y CIENCIAS	ATENCION A EDUCACION SUPERIOR Y CIENCIAS	13.021.195.826
MINISTERIO DE EDUCACIÓN Y CIENCIAS	FORMACION DE MUSICOS EN LOS DISTINTOS GENEROS DE MUSICA	3.682.483.371
MINISTERIO DE EDUCACIÓN Y CIENCIAS	BRINDAR SERV. EDUC. A JOVENES Y ADULTOS DE 15 AÑOS Y MAS	402.537.427.528
MINISTERIO DE EDUCACIÓN Y CIENCIAS	BRINDAR SERVICIO EDUCATIVO EN CENTROS REGIONALES DE EDUC	90.467.839.720
MINISTERIO DE EDUCACIÓN Y CIENCIAS	SERV. EDUC. A ESTUDIANTES C/ NECESIDADES ESPECIFICAS DE APOYO	6.262.354.705
MINISTERIO DE EDUCACIÓN Y CIENCIAS	BRINDAR ATENCION A INSTITUCIONES DE EDUC ESCOLAR INDIGENA	2.177.319.617
MINISTERIO DE EDUCACIÓN Y CIENCIAS	OTORGAR BECAS PARA EDUCACION SUPERIOR	5.346.000.000
MINISTERIO DE EDUCACIÓN Y CIENCIAS	SP CONST. ESP. FÍS. Y EQ. P/ CTROS. REC. APRENDIZAJE. LEY 3546/08	2.481.596.321
MINISTERIO DE EDUCACIÓN Y CIENCIAS	ENTREGA DE CANASTA BÁSICA DE ÚTILES Y ALIMENTACIÓN ESCOLAR	8.286.581.436
MINISTERIO DE EDUCACIÓN Y CIENCIAS	CAPACITACIÓN DE LAS COMPETENCIAS PROFESIONALES DE EDUCADORES	3.799.055.758
MINISTERIO DE EDUCACIÓN Y CIENCIAS	ELABORAR DOCUMENTOS PEDAG. P/ ESTUD. C/ NECESIDADES DE APOYO	9.306.966
MINISTERIO DE EDUCACIÓN Y CIENCIAS	ELABORAR CURRÍCULUM Y MATERIAL EDUCATIVO P/ PUEBLO INDÍGENA	9.457.299
MINISTERIO DE EDUCACIÓN Y CIENCIAS	ENTREGA DE MATERIALES DIDACTICOS	2.291.321.751
MINISTERIO DE EDUCACIÓN Y CIENCIAS	CAPACITACIÓN APOYO A LA AMPLIACIÓN DE LA JORNADA ESCOLAR.	3.566.072.759
MINISTERIO DE EDUCACIÓN Y CIENCIAS	MEJORAMIENTO DE COND. DE APRENDIZ. CON INCORPORACIÓN DE TIC	7.561.335.895
MINISTERIO DE EDUCACIÓN Y CIENCIAS	MEJORAMIENTO DE LOS ENTORNOS DE APREND. ESTAB. ESC. E INST.	14.492.962.943

Nombre de la Entidad	Nombre de la actividad y/o proyecto presupuestario	Monto Invertido en A&J en G.
MINISTERIO DE EDUCACIÓN Y CIENCIAS	ENTREGA DE CANASTA BAS DE UTILES, ALIMENT ESCOLAR Y BECAS	58.240.553.250
MINISTERIO DE EDUCACIÓN Y CIENCIAS	AMPLIACIÓN REP. 822 EST. EDUC. ASU 17 DPTOS	4.874.942.602
MINISTERIO DE EDUCACIÓN Y CIENCIAS	MEJORAMIENTO CONDICIONES DE TRANSPORTE DE ESTUDIANTES	105.042.977
MINISTERIO DE SALUD PÚBLICA Y BIENESTAR SOCIAL	ACCIONES PARA EL APOYO A LOS SERV. DE SALUD	9.069.406.375
MINISTERIO DE SALUD PÚBLICA Y BIENESTAR SOCIAL	CONTROL DE LA ZONOSIS	1.510.106.210
MINISTERIO DE SALUD PÚBLICA Y BIENESTAR SOCIAL	ENFERMED. TRANSMITIDAS POR VECTORES REDUCIDAS Y CONTROLADAS	34.062.835.725
MINISTERIO DE SALUD PÚBLICA Y BIENESTAR SOCIAL	CURSOS Y CAPACITACIONES EN EL AREA DE SALUD	47.759.707
MINISTERIO DE SALUD PÚBLICA Y BIENESTAR SOCIAL	ACCIONES PARA LA ATENCIÓN INTEGRAL DEL VIH-SIDA	711.673.705
MINISTERIO DE SALUD PÚBLICA Y BIENESTAR SOCIAL	VIGILANCIA DE SALUD Y RIESGOS ASOCIADOS A SUS DETERMINANTES	4.622.710.348
MINISTERIO DE SALUD PÚBLICA Y BIENESTAR SOCIAL	VIGILANCIA DE ENFERMEDADES NO TRANSMISIBLES	226.516.376
MINISTERIO DE SALUD PÚBLICA Y BIENESTAR SOCIAL	ATENCION INTEGRAL A PACIENTES CON ENFERM. DE LA DIABETES	212.339.380
MINISTERIO DE SALUD PÚBLICA Y BIENESTAR SOCIAL	PROM. Y PROTEC. DE LA ATENC EN SALUD A LOS PUEBLOS INDIGENAS	569.373.600
MINISTERIO DE SALUD PÚBLICA Y BIENESTAR SOCIAL	SERVICIOS DE ATENCION PRIMARIA DE LA SALUD	60.699.847.296
MINISTERIO DE SALUD PÚBLICA Y BIENESTAR SOCIAL	SERVICIOS DE ATENC. INTEG. A LA POBLACION DE CONCEPCION	13.879.817.653
MINISTERIO DE SALUD PÚBLICA Y BIENESTAR SOCIAL	SERV. DE ATEN. INTEGRAL A LA POBLACIÓN DE SAN PEDRO	17.381.719.214
MINISTERIO DE SALUD PÚBLICA Y BIENESTAR SOCIAL	SERV. DE ATEN. INTEG. A LA POBLACION DE CORDILLERA	18.870.026.604
MINISTERIO DE SALUD PÚBLICA Y BIENESTAR SOCIAL	SERV. DE ATEN.INT. A POBLACIÓN DE GUAIRÁ	16.028.769.991
MINISTERIO DE SALUD PÚBLICA Y BIENESTAR SOCIAL	SERV. DE ATEN. INT. A POBLACIÓN DE CAAGUAZÚ	21.038.002.109
MINISTERIO DE SALUD PÚBLICA Y BIENESTAR SOCIAL	SERV. DE ATEN. INT. A POBLACIÓN DE CAAZAPÁ	11.996.164.105
MINISTERIO DE SALUD PÚBLICA Y BIENESTAR SOCIAL	SERV. DE ATEN. INT. A POBLACIÓN DE ITAPÚA	28.046.420.925
MINISTERIO DE SALUD PÚBLICA Y BIENESTAR SOCIAL	SERV. DE ATEN. INT. A POBLACIÓN DE MISIONES	19.102.509.313
MINISTERIO DE SALUD PÚBLICA Y BIENESTAR SOCIAL	SERV. DE ATEN. INT. A POBLACIÓN DE PARAGUARÍ	17.924.436.917
MINISTERIO DE SALUD PÚBLICA Y BIENESTAR SOCIAL	SERV. DE ATEN. INT. A POBLACIÓN DE ALTO PARANÁ	32.699.160.283
MINISTERIO DE SALUD PÚBLICA Y BIENESTAR SOCIAL	SERV. DE ATEN. INT. A POBLACIÓN DE CENTRAL	15.007.856.214
MINISTERIO DE SALUD PÚBLICA Y BIENESTAR SOCIAL	SERV. DE ATEN. INT. A POBLACIÓN DE ÑEEMBUCU	9.665.578.179
MINISTERIO DE SALUD PÚBLICA Y BIENESTAR SOCIAL	SERV. DE ATEN. INT. A POBLACIÓN DE AMAMBAY	9.057.643.375
MINISTERIO DE SALUD PÚBLICA Y BIENESTAR SOCIAL	SERV. DE ATEN. INT. A POBLACIÓN DE CANINDEYÚ	10.857.547.254

Nombre de la Entidad	Nombre de la actividad y/o proyecto presupuestario	Monto Invertido en A&J en G.
MINISTERIO DE SALUD PÚBLICA Y BIENESTAR SOCIAL	SERV. DE ATEN. INT. A POBLACIÓN DE PDTE HAYES	11.394.118.146
MINISTERIO DE SALUD PÚBLICA Y BIENESTAR SOCIAL	SERV. DE ATEN. INT. A POBLACION DE BOQUERÓN	4.764.414.055
MINISTERIO DE SALUD PÚBLICA Y BIENESTAR SOCIAL	SERV. DE ATEN. INT. A POBLACION DE ALTO PARAGUAY	3.282.326.847
MINISTERIO DE SALUD PÚBLICA Y BIENESTAR SOCIAL	SERV. DE ATEN. INT. A POBLACION DE LA CAPITAL	8.254.947.123
MINISTERIO DE SALUD PÚBLICA Y BIENESTAR SOCIAL	SERV. DE ATEN. INT. A POBLACIÓN DE VILLETA	2.650.935.099
MINISTERIO DE SALUD PÚBLICA Y BIENESTAR SOCIAL	SERV. DE ATEN. INT. A POBLACIÓN EN H. BARRIO OBRERO	10.735.505.486
MINISTERIO DE SALUD PÚBLICA Y BIENESTAR SOCIAL	SERV. DE ATEN. INT. A POBLACIÓN EN H. DE ITÁ	3.424.350.330
MINISTERIO DE SALUD PÚBLICA Y BIENESTAR SOCIAL	SERV. DE ATEN. INT. A POBLACIÓN EN EL H.D. ITAUGUA	1.750.894.074
MINISTERIO DE SALUD PÚBLICA Y BIENESTAR SOCIAL	SERV. DE ATEN. INT. A POBLACIÓN EN EL H. DE LUQUE	15.156.286.127
MINISTERIO DE SALUD PÚBLICA Y BIENESTAR SOCIAL	SERV. DE ATEN. INT. A POBLACIÓN EN H. DE ÑEMBY	6.682.946.010
MINISTERIO DE SALUD PÚBLICA Y BIENESTAR SOCIAL	SERV. DE ATEN. INT. A POBLACIÓN EN EL H. SAN LORENZO	11.339.199.161
MINISTERIO DE SALUD PÚBLICA Y BIENESTAR SOCIAL	SERV. DE ATEN. INT. A POBLACIÓN EN EL H. DE VILLA ELISA	8.693.591.272
MINISTERIO DE SALUD PÚBLICA Y BIENESTAR SOCIAL	SERV. DE ATEN.INT. A POBLAC. EN EL HOSP. NACIONAL	70.977.174.589
MINISTERIO DE SALUD PÚBLICA Y BIENESTAR SOCIAL	SERV. DE ATEN. INT. A POBLACIÓN EN EL H. STA. ROSA DEL A.	6.286.839.874
MINISTERIO DE SALUD PÚBLICA Y BIENESTAR SOCIAL	SERV. DE ATEN. INT. A POBLACIÓN EN EL H. LAMBARÉ	9.452.994.697
MINISTERIO DE SALUD PÚBLICA Y BIENESTAR SOCIAL	SERV. DE ATEN. INT. A POBLACIÓN EN EL H.FDO DE LA MORA	4.680.536.041
MINISTERIO DE SALUD PÚBLICA Y BIENESTAR SOCIAL	SERV. DE ATENC. INT. A POBLACIÓN EN EL H. LIMPIO	6.778.959.459
MINISTERIO DE SALUD PÚBLICA Y BIENESTAR SOCIAL	SERV. DE ATEN. INT. A POBLACIÓN EN EL H. LOMA PYTA	4.711.866.533
MINISTERIO DE SALUD PÚBLICA Y BIENESTAR SOCIAL	SERV. DE ATEN. INT. A POBLACIÓN EN EL H. CAPIATÁ	6.670.392.934
MINISTERIO DE SALUD PÚBLICA Y BIENESTAR SOCIAL	SERV. DE ATEN. INT. A POBLACIÓN EN EL H.M.R.A.	6.428.715.913
MINISTERIO DE SALUD PÚBLICA Y BIENESTAR SOCIAL	SERV. DE ATEN. EN EL INST. NAC. DE ABLACIÓN Y TRASP.	552.766.641
MINISTERIO DE SALUD PÚBLICA Y BIENESTAR SOCIAL	ATEN. INT. A POBLACIÓN H. INDÍGENA SAN ROQUE G. SC.	1.981.332.586
MINISTERIO DE SALUD PÚBLICA Y BIENESTAR SOCIAL	ATEN. DE AFECCIONES CARDIOVAS. H. SAN JORGE	5.518.474.301
MINISTERIO DE SALUD PÚBLICA Y BIENESTAR SOCIAL	ATENCIÓN A POBLAC. PROG. NAC. PREV. CARDIOVASCULAR	474.338.591
MINISTERIO DE SALUD PÚBLICA Y BIENESTAR SOCIAL	ATENCION INT. EN SALUD RESPIRATORIA - INERAM	14.708.892.330
MINISTERIO DE SALUD PÚBLICA Y BIENESTAR SOCIAL	ATENCION DE POBLAC. CON ENFERM. INFECCIOSAS IMT	5.952.067.901
MINISTERIO DE SALUD PÚBLICA Y BIENESTAR SOCIAL	ATENCION A LA POBLACION CON ENFERMEDADES ONCOLOGICAS-INCAN	113.744.100.975

Nombre de la Entidad	Nombre de la actividad y/o proyecto presupuestario	Monto Invertido en A&J en G.
MINISTERIO DE SALUD PÚBLICA Y BIENESTAR SOCIAL	ATENC. DE POBLAC. C/ ENFER. ONCOLOG. DE CUELLO UTERINO	89.880.691
MINISTERIO DE SALUD PÚBLICA Y BIENESTAR SOCIAL	ATENC. INT. DEL QUEMADO CENQUER	5.008.378.907
MINISTERIO DE SALUD PÚBLICA Y BIENESTAR SOCIAL	ATEN. INT. EN EL CENT. NAC. DE CONTROL DE ADICCIONES	2.211.352.497
MINISTERIO DE SALUD PÚBLICA Y BIENESTAR SOCIAL	ATENCIÓN A PACIENTES RENALES INST. NAC. DE NEFROLOGIA	3.039.337.171
MINISTERIO DE SALUD PÚBLICA Y BIENESTAR SOCIAL	ATENCIÓN A LAS URGENCIAS MÉDICO, QUIRURGICAS - H. TRAUMA	32.390.698.577
MINISTERIO DE SALUD PÚBLICA Y BIENESTAR SOCIAL	ATENCIÓN A LA POBLACIÓN CON ENFERMEDAD MENTAL - H. PSIQUIÁTR	6.737.025.118
MINISTERIO DE SALUD PÚBLICA Y BIENESTAR SOCIAL	ATENCIÓN INTEGRAL A LA POBLACIÓN MAT. INF. SAN PABLO	2.289.303.335
MINISTERIO DE SALUD PÚBLICA Y BIENESTAR SOCIAL	ATENCIÓN INTEGRAL A POBLACIÓN MAT. INF. CRUZ ROJA PYA.	670.146.082
MINISTERIO DE SALUD PÚBLICA Y BIENESTAR SOCIAL	ATENCIÓN INTEGRAL A POBLACIÓN MAT. INF. STMA.TRINIDAD	1.149.847.849
MINISTERIO DE SALUD PÚBLICA Y BIENESTAR SOCIAL	CAPACITACIONES, FORMACIÓN E INVESTIGACIÓN EN EL IMT	24.058.900
MINISTERIO DE SALUD PÚBLICA Y BIENESTAR SOCIAL	CAPACITACIONES, FORMACION E INVESTIGACIÓN EN EL H. NACIONAL	104.346.957
MINISTERIO DE SALUD PÚBLICA Y BIENESTAR SOCIAL	CAPACITACIÓN, FORMACIÓN E INVESTIGACION EN EL INERAN	16.611.395
MINISTERIO DE SALUD PÚBLICA Y BIENESTAR SOCIAL	CAPACITACION, FORMACION E INVESTIGACION EN EL CENQUER	89.983.455
MINISTERIO DE SALUD PÚBLICA Y BIENESTAR SOCIAL	SERV. DE ATEN. INT. A POBL. EN EL H. DIST. AREGUA	2.538.338.609
MINISTERIO DE SALUD PÚBLICA Y BIENESTAR SOCIAL	PROMOCIÓN Y TRATAMIENTO DE FIBRÓISIS QUÍSTICA Y RETARDO MENTA	1.045.478.954
MINISTERIO DE SALUD PÚBLICA Y BIENESTAR SOCIAL	MEDICAMENTOS PARA ENFERMEDADES LISOSOMALES	2.412.886.340
MINISTERIO DE SALUD PÚBLICA Y BIENESTAR SOCIAL	ATENCIÓN INTEGRAL A LA POB. CON ENFERMEDADES OCULARES	236.670.716
MINISTERIO DE SALUD PÚBLICA Y BIENESTAR SOCIAL	ATENCIÓN INTEGRAL DE POBLACIÓN CON ENFERMEDADES BUCALES	448.809.019
MINISTERIO DE SALUD PÚBLICA Y BIENESTAR SOCIAL	ENTREGA DE INSUMOS PARA PERSONAS CON OSTOMÍA	1.595.548.150
MINISTERIO DE SALUD PÚBLICA Y BIENESTAR SOCIAL	ASISTENCIA A LA POBLACIÓN (ANATOMÍA PATOLOGICA)	42.663.687
MINISTERIO DE SALUD PÚBLICA Y BIENESTAR SOCIAL	ENTREGA DE MEDICAMENTOS, KIT DE PARTO Y ANTICONCEPTIVOS	371.662.386
MINISTERIO DE SALUD PÚBLICA Y BIENESTAR SOCIAL	ASISTENCIA ALIMENTARIA NUTRICIONAL	29.065.011.036
MINISTERIO DE SALUD PÚBLICA Y BIENESTAR SOCIAL	ATENCIÓN INTEGRAL A LA POBLACIÓN EN SITUACIÓN DE RIESGO	6.511.071.181
MINISTERIO DE SALUD PÚBLICA Y BIENESTAR SOCIAL	SP ABAST.DE AGUA. POT.Y SAN.BAS PEQ.COM.RURAL E INDI(FOCEM)	2.550.259.411
MINISTERIO DE SALUD PÚBLICA Y BIENESTAR SOCIAL	CONSTRUCCIÓN SIST.AGUAPOT.Y.SAN.PEQ.CIUD.COM.RURALE.INDIG.	87.471.793.442
MINISTERIO DE JUSTICIA	ASISTENCIA A PERSONAS PRIVADAS DE LIBERTAD	63.552.892.047
MINISTERIO DE JUSTICIA	ASISTENCIA A MENORES EN CONFLICTO CON LA LEY PENAL	20.600.164.752

Nombre de la Entidad	Nombre de la actividad y/o proyecto presupuestario	Monto Invertido en A&J en G.
MINISTERIO DE JUSTICIA	SERVICIO DEL REGISTRO CIVIL DE LAS PERSONAS	12.470.213.728
MINISTERIO DE JUSTICIA	ASISTENCIA A PPL EN SITUACIÓN DE CONDENA PENAL	5.681.103.858
MINISTERIO DE AGRICULTURA Y GANADERIA	SERVICIOS DE EXTENSIÓN AGRARIA	172.340.323.424
MINISTERIO DE AGRICULTURA Y GANADERIA	ASESORAMIENTO EN LOS SECTORES PECUARIOS, APÍCOLA Y ACUÍCOLA	11.179.250.427
MINISTERIO DE AGRICULTURA Y GANADERIA	SERVICIOS EDUCACIONALES PARA FORMACIÓN DE TÉCNICOS AGRARIOS	29.883.745.279
MINISTERIO DE AGRICULTURA Y GANADERIA	ASISTENCIA PARA LA GESTIÓN COMERCIAL A PRODUCTORES	13.902.900.795
MINISTERIO DE AGRICULTURA Y GANADERIA	MEJORAMIENTO DE AGRICULTURA FAMILIAR CAMPESINA E INDÍGENA	10.773.671.665
MINISTERIO DE AGRICULTURA Y GANADERIA	MEJORAMIENTO DE LA AFC E INDÍGENA EN LA REGIÓN ORIENTAL	79.040.311.607
MINISTERIO DE AGRICULTURA Y GANADERIA	MEJORAMIENTO DE LA INSERCIÓN A MERCADOS R. ORIENTAL	13.129.079.878
MINISTERIO DE AGRICULTURA Y GANADERIA	GESTIÓN ADMINISTRATIVA PARA LA PROMOCIÓN DE LA AFC	3.113.035.760
MINISTERIO DE AGRICULTURA Y GANADERIA	MEJORAMIENTO DEL RENDIMIENTO DE LA PRODUCCIÓN AGRARIA FAM.	65.172.706.870
MINISTERIO DE OBRAS PÚBLICAS Y COMUNICACIONES	CONSTRUCCIÓN DEL DISTRITO ECO-INCLUSIVO DE ASUNCIÓN	528.205.779
MINISTERIO DE OBRAS PÚBLICAS Y COMUNICACIONES	SP PROG. SANEAM. Y AGUA POT. P/CHACO Y CIUD. INTERM. RE	11.390.975.689
MINISTERIO DE OBRAS PÚBLICAS Y COMUNICACIONES	MEJORAMIENTO DEL SERV. DE ALCANT. DE LA BAH. ASUNCIÓN	1.532.571.618
MINISTERIO DE OBRAS PÚBLICAS Y COMUNICACIONES	MEJORAMIENTO ALCANTARILLADO DE LA CIUDAD DE SAN LORENZO	5.606.495.277
MINISTERIO DE OBRAS PÚBLICAS Y COMUNICACIONES	MEJORAMIENTO SIST. DE AGUA Y ALC. SANIT DE CUENCA LAMBARÉ	235.761.905
MINISTERIO DE LA MUJER	PROMOCIÓN Y CONTROL DE POLÍTICAS CON PERSPECTIVA DE IGUALDAD	709.258.625
MINISTERIO DE LA MUJER	PREVENCIÓN DE VIOLENCIA HACIA MUJERES Y TRATA DE PERSONAS	4.781.338
MINISTERIO DE LA MUJER	ATENCIÓN INTEGRAL A MUJER EN SITUACIÓN DE VIOLENCIA Y TRATA	413.027.606
MINISTERIO DEL TRABAJO, EMPLEO Y SEGURIDAD SOCIAL	ORIENTACION PROFESIONAL E INTERMEDIACION LABORAL	583.591.487
MINISTERIO DEL TRABAJO, EMPLEO Y SEGURIDAD SOCIAL	SERVICIOS DE FORMACION Y CAPACITACION	5.845.713.035
MINISTERIO DEL TRABAJO, EMPLEO Y SEGURIDAD SOCIAL	GESTION PARA EL DESARROLLO DE CURSOS	60.046.959.306
MINISTERIO DEL TRABAJO, EMPLEO Y SEGURIDAD SOCIAL	ACCIONES FORMATIVAS Y DE CAPACITACION LABORAL	13.898.724.659
MINISTERIO DE DESARROLLO SOCIAL	ATENCION SOCIAL Y COMEDORES COMUNITARIOS	1.322.656.149
MINISTERIO DE DESARROLLO SOCIAL	ASISTENCIA A PESCADORES POR VEDA PESQUERA	1.808.855.352
MINISTERIO DE DESARROLLO SOCIAL	PROTECCION SOCIAL A FAMILIAS DE TEKOPORA	159.109.631.011
MINISTERIO DE DESARROLLO SOCIAL	FOMENTO DE MICROEMPRESARIOS A PARTICIPANTES DE TENONDERA	7.466.637.331

Nombre de la Entidad	Nombre de la actividad y/o proyecto presupuestario	Monto Invertido en A&J en G.
MINISTERIO DE DESARROLLO SOCIAL	REGULARIZACIÓN DE TERRITORIOS SOCIALES	6.059.592.413
MINISTERIO DE URBANISMO VIVIENDA Y HABITAT	CONSTRUCCION DE VIVIENDAS ECONOMICAS	5.398.474.916
MINISTERIO DE URBANISMO VIVIENDA Y HABITAT	CONSTRUCCIÓN DE VIVIENDAS EN ASENTAMIENTOS INDIGENAS	189.475.519
MINISTERIO DE URBANISMO VIVIENDA Y HABITAT	SUBSIDIO HABITACIONAL	170.827.731.730
MINISTERIO DE URBANISMO VIVIENDA Y HABITAT	CONSTRUCCION DE VIVIENDAS SOCIALES EN MUNICIPIOS	997.158.107
MINISTERIO DE URBANISMO VIVIENDA Y HABITAT	MEJORAMIENTO DE LAS CONDIC. DE HABITAB. DE CHACARITA ALTA	6.188.392.542
MINISTERIO DE URBANISMO VIVIENDA Y HABITAT	MEJORAMIENTO Y AMPLIACION DE VIVIENDAS DEL AMA	2.984.328.762
MINISTERIO DE URBANISMO VIVIENDA Y HABITAT	CONSTRUCCIÓN DE 600 SH EN EL B° SAN BLÁS-M.R. ALONSO	2.486.176.047
MINISTERIO DE URBANISMO VIVIENDA Y HABITAT	CONSTRUCCIÓN DE 1000 SOLUCIONES HABITACIONALES PARA PUEBLOS	9.319.567.914
MINISTERIO DE URBANISMO VIVIENDA Y HABITAT	MI VIVIENDA	693.965.398
MINISTERIO DE LA NIÑEZ Y LA ADOLESCENCIA	PROMOCION DE DERECHOS Y PREVENCION DE RIESGOS DE NNA	685.008.734
MINISTERIO DE LA NIÑEZ Y LA ADOLESCENCIA	ATENCION INMEDIATA A NNA EN VULNERABILIDAD	96.578.396
MINISTERIO DE LA NIÑEZ Y LA ADOLESCENCIA	ASISTENCIA INTEGRAL A NNA DE PUEBLOS INDIGENAS	202.825.306
MINISTERIO DE LA NIÑEZ Y LA ADOLESCENCIA	ASISTENCIA A NNA EN SITUACION DE TRABAJO INFANTIL	45.623.802
MINISTERIO DE LA NIÑEZ Y LA ADOLESCENCIA	ASISTENCIA FINANCIERA A FAMILIAS	2.155.640.044
MINISTERIO DE LA NIÑEZ Y LA ADOLESCENCIA	PROTECCION FINANCIERA A FAMILIAS DE NNA	31.426.644
MINISTERIO DE LA NIÑEZ Y LA ADOLESCENCIA	ASISTENCIA ALIMENTICIA A NNA Y FAMILIAS	1.289.609.732
MINISTERIO DE LA NIÑEZ Y LA ADOLESCENCIA	ATENCIÓN Y PROTECCIÓN A NNA QUE VIVEN EN CALLE	19.658.760
MINISTERIO DE LA NIÑEZ Y LA ADOLESCENCIA	ASISTENCIA ALIMENTICIA A NNA Y FAMILIAS	145.925.983
MINISTERIO DE LA NIÑEZ Y LA ADOLESCENCIA	ACOMPAÑAMIENTO A NNA SEPARADOS DE SU FAMILIA.	447.343.674
MINISTERIO DE LA NIÑEZ Y LA ADOLESCENCIA	ASISTENCIA FINANCIERA A FAMILIAS ACOGEDORAS	130.616.558
MINISTERIO DE LA NIÑEZ Y LA ADOLESCENCIA	ASISTENCIA ALIMENTICIA A NNA Y FAMILIAS	2.246.456
MINISTERIO DE LA NIÑEZ Y LA ADOLESCENCIA	APOYO TÉCNICO JURÍDICO A PROCESOS DE ADOPCIÓN	128.976.369
MINISTERIO DE LA NIÑEZ Y LA ADOLESCENCIA	ACOMPAÑAMIENTO A NNA VICTIMAS DE TRATA Y EXPLOTACIÓN SEXUAL.	68.600.682
MINISTERIO DE LA NIÑEZ Y LA ADOLESCENCIA	ASISTENCIA ALIMENTICIA A NNA Y FAMILIAS	10.674.429
CORTE SUPREMA DE JUSTICIA	ADMINISTRACION SUPERIOR DE JUSTICIA	19.188.568.287
CORTE SUPREMA DE JUSTICIA	ADMINISTRACION DE JUSTICIA CAPITAL	32.069.341.239

Nombre de la Entidad	Nombre de la actividad y/o proyecto presupuestario	Monto Invertido en A&J en G.
CORTE SUPREMA DE JUSTICIA	ADMINISTRACION DE JUSTICIA DPTO. CONCEPCION	11.694.820.668
CORTE SUPREMA DE JUSTICIA	ADMINISTRACION DE JUSTICIA DPTO. SAN PEDRO	10.180.080.778
CORTE SUPREMA DE JUSTICIA	ADMINISTRACION DE JUSTICIA DPTO. CORDILLERA	8.648.103.664
CORTE SUPREMA DE JUSTICIA	ADMINISTRACION DE JUSTICIA DPTO. GUAIRA	9.938.274.346
CORTE SUPREMA DE JUSTICIA	ADMINISTRACION DE JUSTICIA DPTO. CAAGUAZU	12.588.228.093
CORTE SUPREMA DE JUSTICIA	ADMINISTRACION DE JUSTICIA DPTO. CAAZAPA	7.966.907.818
CORTE SUPREMA DE JUSTICIA	ADMINISTRACION DE JUSTICIA DPTO. ITAPUA	14.974.242.802
CORTE SUPREMA DE JUSTICIA	ADMINISTRACION DE JUSTICIA DPTO. MISIONES	7.502.767.887
CORTE SUPREMA DE JUSTICIA	ADMINISTRACION DE JUSTICIA DPTO. PARAGUARI	8.463.473.925
CORTE SUPREMA DE JUSTICIA	ADMINISTRACION DE JUSTICIA DPTO. ALTO PARANÁ	28.110.048.682
CORTE SUPREMA DE JUSTICIA	ADMINISTRACION DE JUSTICIA DPTO. CENTRAL	32.654.640.439
CORTE SUPREMA DE JUSTICIA	ADMINISTRACION DE JUSTICIA DPTO. ÑEEMBUCU	9.348.528.136
CORTE SUPREMA DE JUSTICIA	ADMINISTRACION DE JUSTICIA DPTO. AMAMBAY	8.563.891.324
CORTE SUPREMA DE JUSTICIA	ADMINISTRACION DE JUSTICIA DPTO. CANINDEYU	7.796.615.663
CORTE SUPREMA DE JUSTICIA	ADMINISTRACION DE JUSTICIA DPTO. PTE. HAYES	5.542.637.069
CORTE SUPREMA DE JUSTICIA	ADMINISTRACION DE JUSTICIA DPTO. BOQUERON	3.403.189.356
CORTE SUPREMA DE JUSTICIA	ADMINISTRACION DE JUSTICIA DPTO. ALTO PARAGUAY	4.341.014.222
MINISTERIO PÚBLICO	PROTECCIÓN DE LAS GARANTIAS PROCESALES	2.759.581.939
CONSEJO DE LA MAGISTRATURA	FORMACIÓN ESPECIALIZADA DE LOS OPERADORES DE JUSTICIA	4.545.983.167
MINISTERIO DE LA DEFENSA PÚBLICA	ASISTENCIA JURÍDICA INTEGRAL A LA POBLACIÓN VULNERABLE	48.149.336.369
DEFENSORÍA DEL PUEBLO	ATENCIÓN DE RECLAMOS CIUDADANOS	3.718.781.640
DEFENSORÍA DEL PUEBLO	CERTIFICACIÓN A OBJETORES DE CONCIENCIA	744.527.805
MECANISMO NACIONAL DE PREVENCIÓN CONTRA LA TORTURA	VISITAS DE MONITOREO A INSTITUCIONES DE ENCIERRO	666.447.168
GOBIERNO DEPARTAMENTAL DE CONCEPCIÓN	CONSTRUCCION DE ESPACIOS EDUCATIVOS	793.881.053
GOBIERNO DEPARTAMENTAL DE CONCEPCIÓN	OTORGAMIENTOS DE BECAS	400.000.000
GOBIERNO DEPARTAMENTAL DE CONCEPCIÓN	PROVISION DE MERIENDA ESCOLAR	2.272.150.448
GOBIERNO DEPARTAMENTAL DE CONCEPCIÓN	PROVISION DE ALMUERZO ESCOLAR	4.389.446.210

Nombre de la Entidad	Nombre de la actividad y/o proyecto presupuestario	Monto Invertido en A&J en G.
GOBIERNO DEPARTAMENTAL DE CONCEPCIÓN	EQUIPAMIENTOS DE AULAS	174.106.154
GOBIERNO DEPARTAMENTAL DE CONCEPCIÓN	ASISTENCIA TECNICA A PRODUCTORES Y EMPRENDIMIENTOS	396.615.211
GOBIERNO DEPARTAMENTAL DE CONCEPCIÓN	SERVICIO DE ASISTENCIA SOCIAL	457.920.830
GOBIERNO DEPARTAMENTAL DE CONCEPCIÓN	SERVICIO DE ASISTENCIA SOCIAL A COMUNIDADES INDIGENAS	4.853.132
GOBIERNO DEPARTAMENTAL DE SAN PEDRO	ASISTENCIA CON PROVISION DE MEDICAMENTOS	45.325.462
GOBIERNO DEPARTAMENTAL DE SAN PEDRO	PROVISION DE ALMUERZO ESCOLAR	2.208.488.238
GOBIERNO DEPARTAMENTAL DE SAN PEDRO	PROVISION DE MERIENDA ESCOLAR	3.607.047.491
GOBIERNO DEPARTAMENTAL DE SAN PEDRO	OTORGAMIENTO DE BECAS	300.000.000
GOBIERNO DEPARTAMENTAL DE SAN PEDRO	CONSTRUCCION DE ESPACIOS EDUCATIVOS	1.273.811.517
GOBIERNO DEPARTAMENTAL DE SAN PEDRO	REPARACION Y MANTENIMIENTO DE ESPACIOS EDUCATIVOS	171.958.019
GOBIERNO DEPARTAMENTAL DE SAN PEDRO	EQUIPAMIENTO DE ESPACIOS EDUCATIVOS	357.953.240
GOBIERNO DEPARTAMENTAL DE SAN PEDRO	ASISTENCIA TECNICA INTEGRAL	865.896.682
GOBIERNO DEPARTAMENTAL DE SAN PEDRO	SERVICIO DE ASISTENCIA SOCIAL	248.127.792
GOBIERNO DEPARTAMENTAL DE SAN PEDRO	SERVICIO DE ASISTENCIA SOCIAL A COMUNIDADES INDIGENAS	146.690.209
GOBIERNO DEPARTAMENTAL DE CORDILLERA	ASISTENCIA MÉDICA CON PROVISIÓN DE MEDICAMENTOS	331.793.599
GOBIERNO DEPARTAMENTAL DE CORDILLERA	CONSTRUCCION DE SISTEMAS DE AGUA POTABLE	487.157.656
GOBIERNO DEPARTAMENTAL DE CORDILLERA	PROVISIÓN DE MERIENDA ESCOLAR	2.065.952.201
GOBIERNO DEPARTAMENTAL DE CORDILLERA	PROVISIÓN DE ALMUERZO ESCOLAR	4.868.633.188
GOBIERNO DEPARTAMENTAL DE CORDILLERA	CONSTRUCCIÓN Y MANTENIMIENTO DE AULAS	1.508.932.723
GOBIERNO DEPARTAMENTAL DE CORDILLERA	OTORGAMIENTO DE BECAS	870.500.000
GOBIERNO DEPARTAMENTAL DE CORDILLERA	ASISTENCIA A PRODUCTORES Y ORGANIZACIONES	434.113.404
GOBIERNO DEPARTAMENTAL DE CORDILLERA	ASISTENCIA A COMITÉS DE MUJERES	83.538.937
GOBIERNO DEPARTAMENTAL DE CORDILLERA	ASISTENCIA A PERSONAS EN SITUACIÓN DE VULNERABILIDAD	61.532.832
GOBIERNO DEPARTAMENTAL DE GUAIRÁ	APOYO DE ACTIVIDADES DEPORTIVAS	99.656.204
GOBIERNO DEPARTAMENTAL DE GUAIRÁ	ASISTENCIA MÉDICA CON PROVISION DE MEDICAMENTOS	799.539.112
GOBIERNO DEPARTAMENTAL DE GUAIRÁ	CONSTRUCCIÓN DE ESPACIOS EDUCATIVOS	1.869.286.683
GOBIERNO DEPARTAMENTAL DE GUAIRÁ	OTORGAMIENTO DE BECAS	100.800.000

Nombre de la Entidad	Nombre de la actividad y/o proyecto presupuestario	Monto Invertido en A&J en G.
GOBIERNO DEPARTAMENTAL DE GUAIRÁ	PROVISIÓN DE MERIENDA ESCOLAR	1.172.066.297
GOBIERNO DEPARTAMENTAL DE GUAIRÁ	PROVISIÓN DE ALMUERZO ESCOLAR	2.894.528.971
GOBIERNO DEPARTAMENTAL DE GUAIRÁ	ASISTENCIA TECNICA A PRODUCTORES	176.605.931
GOBIERNO DEPARTAMENTAL DE GUAIRÁ	ASISTENCIA TECNICA A FAMILIAS RURALES PARA AUTOCONSUMO	157.683.867
GOBIERNO DEPARTAMENTAL DE GUAIRÁ	SERVICIO DE ASISTENCIA SOCIAL	586.100.044
GOBIERNO DEPARTAMENTAL DE GUAIRÁ	SERVICIO DE ASISTENCIA SOCIAL A COMUNIDADES INDIGENAS	2.913.768
GOBIERNO DEPARTAMENTAL DE CAAGUAZÚ	ASISTENCIA MÉDICA CON PROVISIÓN DE MEDICAMENTOS	124.915.663
GOBIERNO DEPARTAMENTAL DE CAAGUAZÚ	ASISTENCIA TÉCNICA INTEGRAL A AGRICULTORES	1.024.683.475
GOBIERNO DEPARTAMENTAL DE CAAGUAZÚ	PROVISIÓN DE MERIENDA ESCOLAR	4.556.092.097
GOBIERNO DEPARTAMENTAL DE CAAGUAZÚ	PROVISIÓN DE ALMUERZO ESCOLAR	5.259.482.730
GOBIERNO DEPARTAMENTAL DE CAAGUAZÚ	CONSTRUCCIÓN DE ESPACIOS EDUCATIVOS	1.163.998.649
GOBIERNO DEPARTAMENTAL DE CAAGUAZÚ	REPARACIÓN Y MANTENIMIENTO DE ESPACIOS EDUCATIVOS	38.192.549
GOBIERNO DEPARTAMENTAL DE CAAGUAZÚ	EQUIPAMIENTO DE ESPACIOS EDUCATIVOS Y OFICINAS	89.247.478
GOBIERNO DEPARTAMENTAL DE CAAGUAZÚ	SERVICIO DE ASISTENCIA SOCIAL	553.538.529
GOBIERNO DEPARTAMENTAL DE CAAGUAZÚ	OTORGAMIENTO DE BECAS	536.580.000
GOBIERNO DEPARTAMENTAL DE CAAGUAZÚ	SERVICIO DE ASISTENCIA SOCIAL A COMUNIDADES INDIGENAS	2.913.893
GOBIERNO DEPARTAMENTAL DE CAAZAPÁ	CONSTRUCCION DE ESPACIOS EDUCATIVOS	855.092.751
GOBIERNO DEPARTAMENTAL DE CAAZAPÁ	OTORGAMIENTO DE BECAS	495.000.000
GOBIERNO DEPARTAMENTAL DE CAAZAPÁ	PROVISION DE MERIENDA ESCOLAR	1.832.457.311
GOBIERNO DEPARTAMENTAL DE CAAZAPÁ	PROVISION DE ALMUERZO ESCOLAR	3.842.058.923
GOBIERNO DEPARTAMENTAL DE CAAZAPÁ	EQUIPAMIENTOS DE AULAS Y OFICINAS	125.093.409
GOBIERNO DEPARTAMENTAL DE CAAZAPÁ	CONSTRUCCION DE HOSPITALES Y CENTROS ESPECIALIZADOS	815.219.857
GOBIERNO DEPARTAMENTAL DE CAAZAPÁ	ASISTENCIA MEDICA CON PROVISION DE MEDICAMENTOS	164.554.693
GOBIERNO DEPARTAMENTAL DE CAAZAPÁ	CONSTRUCCION DE SISTEMA DE AGUA POTABLE	118.610.955
GOBIERNO DEPARTAMENTAL DE CAAZAPÁ	SERVICIO DE ASISTENCIA SOCIAL	174.894.232
GOBIERNO DEPARTAMENTAL DE CAAZAPÁ	ASISTENCIA TECNICA INTEGRAL AGROPECUARIO	250.151.450
GOBIERNO DEPARTAMENTAL DE CAAZAPÁ	SERVICIO DE ASISTENCIA SOCIAL A COMUNIDADES INDIGENAS	14.744.297

Nombre de la Entidad	Nombre de la actividad y/o proyecto presupuestario	Monto Invertido en A&J en G.
GOBIERNO DEPARTAMENTAL DE ITAPÚA	EQUIPAMIENTO DE ESPACIOS EDUCATIVOS Y OFICINAS	904.431.064
GOBIERNO DEPARTAMENTAL DE ITAPÚA	PROVISIÓN DE MERIENDA ESCOLAR	6.581.420.873
GOBIERNO DEPARTAMENTAL DE ITAPÚA	PROVISIÓN DE ALMUERZO ESCOLAR	6.016.292.703
GOBIERNO DEPARTAMENTAL DE ITAPÚA	OTORGAMIENTO DE BECAS UNIVERSITARIAS	377.000.000
GOBIERNO DEPARTAMENTAL DE ITAPÚA	REPARACIÓN Y MANTENIMIENTO DE ESPACIOS EDUCATIVOS	1.210.757.449
GOBIERNO DEPARTAMENTAL DE ITAPÚA	CONSTRUCCIÓN DE ESPACIOS EDUCATIVOS	1.343.761.513
GOBIERNO DEPARTAMENTAL DE ITAPÚA	ASISTENCIA MÉDICA CON PROVISIÓN DE MEDICAMENTOS	1.878.926.756
GOBIERNO DEPARTAMENTAL DE ITAPÚA	AMPLIACIÓN DE SERVICIOS SALUD	1.980.745.460
GOBIERNO DEPARTAMENTAL DE ITAPÚA	APOYO ECONÓMICO A ACTIVIDADES DEPORTIVAS	120.029.631
GOBIERNO DEPARTAMENTAL DE ITAPÚA	SERVICIO DE ASISTENCIA SOCIAL	638.130.947
GOBIERNO DEPARTAMENTAL DE ITAPÚA	TALLERES DE FORMACIÓN LABORAL Y EMPRENDEDURISMO	52.500.000
GOBIERNO DEPARTAMENTAL DE ITAPÚA	ASISTENCIA TÉCNICA INTEGRAL A PRODUCTORES	256.881.414
GOBIERNO DEPARTAMENTAL DE ITAPÚA	APOYO ECON.Y LOGÍSTICO PARA CONSTRUC.DE SISTEMAS DE AGUA POT	797.564.294
GOBIERNO DEPARTAMENTAL DE MISIONES	PROVISION DE ALMUERZO ESCOLAR	3.840.727.216
GOBIERNO DEPARTAMENTAL DE MISIONES	PROVISION DE MERIENDA ESCOLAR	1.665.813.379
GOBIERNO DEPARTAMENTAL DE MISIONES	REPARACION Y MANTENIMIENTO DE ESPACIOS EDUCATIVOS	1.368.305.882
GOBIERNO DEPARTAMENTAL DE MISIONES	CONSTRUCCION Y MEJORAS DE ESPACIOS EDUCATIVOS	348.956.701
GOBIERNO DEPARTAMENTAL DE MISIONES	EQUIPAMIENTO DE AULAS Y OFICINAS	26.565.939
GOBIERNO DEPARTAMENTAL DE MISIONES	OTORGAMIENTO DE BECAS	3.068.832.213
GOBIERNO DEPARTAMENTAL DE MISIONES	ASISTENCIA MEDICA CON PROVISION DE MEDICAMENTOS	31.948.316
GOBIERNO DEPARTAMENTAL DE MISIONES	AMPLIACION DE SERVICIOS SALUD	930.261.107
GOBIERNO DEPARTAMENTAL DE MISIONES	SERVICIO DE ASISTENCIA SOCIAL	939.299.709
GOBIERNO DEPARTAMENTAL DE MISIONES	APOYO ECONOMICO PARA COMEDORES COMUNITARIOS	84.765.404
GOBIERNO DEPARTAMENTAL DE MISIONES	APOYO ECONOMICO PARA ALBERGUES DE ADULTOS Y OTROS	583.603.538
GOBIERNO DEPARTAMENTAL DE MISIONES	ASISTENCIA TECNICA INTEGRAL A MICROEMPRESAS Y EMPRENDEDORES	259.103.863
GOBIERNO DEPARTAMENTAL DE MISIONES	ASISTENCIA TECNICA A PRODUCTORES AGROPECUARIOS	917.452.990
GOBIERNO DEPARTAMENTAL DE MISIONES	APOYO ECONOMICO PARA CONSTRUIR SISTEMAS DE AGUA POTABLE	362.054.990

Nombre de la Entidad	Nombre de la actividad y/o proyecto presupuestario	Monto Invertido en A&J en G.
GOBIERNO DEPARTAMENTAL DE MISIONES	SENSIBILIZACION PARA LA MEJORA DEL MEDIO AMBIENTE	46.494.518
GOBIERNO DEPARTAMENTAL DE MISIONES	APOYO ECONOMICO PARA ARTESANOS Y GASTRONOMIA LOCAL	86.655.757
GOBIERNO DEPARTAMENTAL DE PARAGUARÍ	PROVISION DE MERIENDA ESCOLAR	966.571.638
GOBIERNO DEPARTAMENTAL DE PARAGUARÍ	PROVISION DE ALMUERZO ESCOLAR	5.952.797.972
GOBIERNO DEPARTAMENTAL DE PARAGUARÍ	EQUIPAMIENTOS DE AULAS Y OFICINAS	347.987.119
GOBIERNO DEPARTAMENTAL DE PARAGUARÍ	REPARACION Y MANTENIMIENTO DE ESPACIOS EDUCATIVOS	1.279.354.936
GOBIERNO DEPARTAMENTAL DE PARAGUARÍ	OTORGAMIENTO DE BECAS	643.000.000
GOBIERNO DEPARTAMENTAL DE PARAGUARÍ	FORMACION TECNICA AGRICOLA	292.804.615
GOBIERNO DEPARTAMENTAL DE PARAGUARÍ	ASISTENCIA TECNICA INTEGRAL A PRODUCTORES Y EMPRENDEDORES	95.287.285
GOBIERNO DEPARTAMENTAL DE PARAGUARÍ	SERVICIO DE ASISTENCIA SOCIAL	339.110.912
GOBIERNO DEPARTAMENTAL DE PARAGUARÍ	APOYO ECONOMICO PARA LA CONST. DE SISTEMAS DE AGUA POTABLE	413.257.878
GOBIERNO DEPARTAMENTAL DE PARAGUARÍ	APOYO ECONOMICO A LOS SERVICIOS DE SALUD	111.589.719
GOBIERNO DEPARTAMENTAL DE PARAGUARÍ	ASISTENCIA MEDICA CON PROVISION DE MEDICAMENTOS	66.435.324
GOBIERNO DEPARTAMENTAL DE PARAGUARÍ	APOYO ECONOMICO A ACTIVIDADES DEPORTIVAS	47.784.519
GOBIERNO DEPARTAMENTAL DE ALTO PARANÁ	ASISTENCIA MEDICA CON PROVISION DE MEDICAMENTOS	243.806.964
GOBIERNO DEPARTAMENTAL DE ALTO PARANÁ	APOYO PARA LA CONSTRUCCION DE SISTEMAS DE AGUA POTABLE	677.354.276
GOBIERNO DEPARTAMENTAL DE ALTO PARANÁ	PROVISION DE MERIENDA ESCOLAR	7.518.319.877
GOBIERNO DEPARTAMENTAL DE ALTO PARANÁ	PROVISION DE ALMUERZO ESCOLAR	4.287.021.023
GOBIERNO DEPARTAMENTAL DE ALTO PARANÁ	REPARACION Y MANTENIMIENTO DE ESPACIOS EDUCATIVOS	1.257.587.039
GOBIERNO DEPARTAMENTAL DE ALTO PARANÁ	CONSTRUCCIONES DE ESPACIOS EDUCATIVOS	2.543.651.289
GOBIERNO DEPARTAMENTAL DE ALTO PARANÁ	EQUIPAMIENTOS DE AULAS Y OFICINAS	22.744.256
GOBIERNO DEPARTAMENTAL DE ALTO PARANÁ	OTORGAMIENTO DE BECAS	1.513.500.000
GOBIERNO DEPARTAMENTAL DE ALTO PARANÁ	ASISTENCIA TECNICA INTEGRAL A PRODUCTORES Y EMPRENDEDORES	258.822.634
GOBIERNO DEPARTAMENTAL DE ALTO PARANÁ	SERVICIOS DE ASISTENCIA SOCIAL	966.130.249
GOBIERNO DEPARTAMENTAL DE ALTO PARANÁ	SERVICIO DE ASISTENCIA SOCIAL A COMUNIDADES INDIGENAS	83.349.714
GOBIERNO DEPARTAMENTAL DE CENTRAL	ASISTENCIA TÉCNICA INTEGRAL A PRODUCTORES Y EMPRENDEDORES	1.048.546.935
GOBIERNO DEPARTAMENTAL DE CENTRAL	ASISTENCIA MÉDICA CON PROVISIÓN DE MEDICAMENTOS	1.903.281.297

Nombre de la Entidad	Nombre de la actividad y/o proyecto presupuestario	Monto Invertido en A&J en G.
GOBIERNO DEPARTAMENTAL DE CENTRAL	APOYO PARA EL MEJORAMIENTO DE SISTEMAS DE AGUA POTABLE	36.383.295
GOBIERNO DEPARTAMENTAL DE CENTRAL	ACCIONES PARA EL CUIDADO DE LOS RECURSOS NATURALES	220.990.227
GOBIERNO DEPARTAMENTAL DE CENTRAL	CONSTRUCCIÓN Y REFACCIÓN DE ESPACIOS EDUCATIVOS	554.833.543
GOBIERNO DEPARTAMENTAL DE CENTRAL	EQUIPAMIENTO DE ESPACIOS EDUCATIVOS	676.004.058
GOBIERNO DEPARTAMENTAL DE CENTRAL	PROVISIÓN DE MERIENDA ESCOLAR	14.037.965.440
GOBIERNO DEPARTAMENTAL DE CENTRAL	PROVISIÓN DE ALMUERZO ESCOLAR	9.257.614.040
GOBIERNO DEPARTAMENTAL DE CENTRAL	CAPACITACIÓN DOCENTE	1.669.079.765
GOBIERNO DEPARTAMENTAL DE CENTRAL	SERVICIO DE ASISTENCIA SOCIAL	736.704.767
GOBIERNO DEPARTAMENTAL DE CENTRAL	OTORGAMIENTO DE BECAS	7.700.000.000
GOBIERNO DEPARTAMENTAL DE CENTRAL	SERVICIO DE ASISTENCIA SOCIAL A COMUNIDADES INDIGENAS	3.357.982
GOBIERNO DEPARTAMENTAL DE ÑEEMBUCÚ	PROVISIÓN DE ALMUERZO ESCOLAR	3.525.112.128
GOBIERNO DEPARTAMENTAL DE ÑEEMBUCÚ	PROVISIÓN DE MERIENDA ESCOLAR	977.493.677
GOBIERNO DEPARTAMENTAL DE ÑEEMBUCÚ	CONSTRUCCION DE ESPACIOS EDUCATIVOS	2.332.308.838
GOBIERNO DEPARTAMENTAL DE ÑEEMBUCÚ	ASISTENCIA INTEGRAL A PRODUC. AGROPECUARIOS Y EMPRENDEDORES	985.525.733
GOBIERNO DEPARTAMENTAL DE ÑEEMBUCÚ	SERVICIO DE ASISTENCIA SOCIAL	4.500.345.300
GOBIERNO DEPARTAMENTAL DE AMAMBAY	ASISTENCIA MEDICA CON PROVISION DE MEDICAMENTOS	1.224.257.110
GOBIERNO DEPARTAMENTAL DE AMAMBAY	PROVISION DE MERIENDA ESCOLAR	2.313.187.676
GOBIERNO DEPARTAMENTAL DE AMAMBAY	PROVISION DE ALMUERZO ESCOLAR	2.235.477.085
GOBIERNO DEPARTAMENTAL DE AMAMBAY	REPARACION Y MEJORAMIENTO DE ESPACIOS EDUCATIVOS	270.440.353
GOBIERNO DEPARTAMENTAL DE AMAMBAY	CONSTRUCCION DE ESPACIOS EDUCATIVOS	575.030.139
GOBIERNO DEPARTAMENTAL DE AMAMBAY	EQUIPAMIENTO DE ESPACIO EDUCATIVO	207.170.334
GOBIERNO DEPARTAMENTAL DE AMAMBAY	ASISTENCIA TECNICA INTEGRAL A PRODUCTORES Y EMPRENDEDORES	235.134.475
GOBIERNO DEPARTAMENTAL DE AMAMBAY	OTORGAMIENTO DE BECAS	212.364.000
GOBIERNO DEPARTAMENTAL DE AMAMBAY	SERVICIO DE ASISTENCIA SOCIAL A COMUNIDADES INDIGENAS	1.456.946
GOBIERNO DEPARTAMENTAL DE CANINDEYÚ	ASISTENCIA MEDICA CON PROVISION DE MEDICAMENTOS	235.800.403
GOBIERNO DEPARTAMENTAL DE CANINDEYÚ	CONSTRUCCIÓN, REPARACION, MANTEN. DE ESPACIOS EDUCATIVOS	2.221.431.736
GOBIERNO DEPARTAMENTAL DE CANINDEYÚ	EQUIPAMIENTO DE AULAS Y OFICINAS	118.835.860

Nombre de la Entidad	Nombre de la actividad y/o proyecto presupuestario	Monto Invertido en A&J en G.
GOBIERNO DEPARTAMENTAL DE CANINDEYÚ	OTORGAMIENTO DE BECAS	429.100.000
GOBIERNO DEPARTAMENTAL DE CANINDEYÚ	APOYO ECONOMICO A LAS COMISIONES PARA FOMENTAR LA EDUCACIÓN	138.964.451
GOBIERNO DEPARTAMENTAL DE CANINDEYÚ	PROVISIÓN DE ALMUERZO ESCOLAR	3.647.550.266
GOBIERNO DEPARTAMENTAL DE CANINDEYÚ	PROVISION DE MERIENDA ESCOLAR	2.165.133.708
GOBIERNO DEPARTAMENTAL DE CANINDEYÚ	ASISTENCIA TECNICA INTEGRAL A LOS PRODUCTORES	574.975.135
GOBIERNO DEPARTAMENTAL DE CANINDEYÚ	SERVICIOS DE ASISTENCIA SOCIAL A SECTORES VULNERABLES	158.985.705
GOBIERNO DEPARTAMENTAL DE PRESIDENTE HAYES	ASISTENCIA MEDICA CON PROVISION DE MEDICAMENTOS	266.374.551
GOBIERNO DEPARTAMENTAL DE PRESIDENTE HAYES	AMPLIACION DE SERVICIOS DE SALUD	973.034.645
GOBIERNO DEPARTAMENTAL DE PRESIDENTE HAYES	PROVISION DE ALMUERZO ESCOLAR	312.188.356
GOBIERNO DEPARTAMENTAL DE PRESIDENTE HAYES	PROVISION DE MERIENDA ESCOLAR	2.999.343.762
GOBIERNO DEPARTAMENTAL DE PRESIDENTE HAYES	OTORGAMIENTO DE BECAS	886.827.447
GOBIERNO DEPARTAMENTAL DE PRESIDENTE HAYES	CONSTRUCCION DE ESPACIOS EDUCATIVOS	1.200.777.953
GOBIERNO DEPARTAMENTAL DE PRESIDENTE HAYES	REPARACION Y MANTENIMIENTO DE ESPACIOS EDUCATIVOS	51.484.254
GOBIERNO DEPARTAMENTAL DE PRESIDENTE HAYES	EQUIPAMIENTO DE ESPACIOS EDUCATIVOS	135.940.857
GOBIERNO DEPARTAMENTAL DE PRESIDENTE HAYES	SERVICIO DE ASISTENCIA SOCIAL	354.117.394
GOBIERNO DEPARTAMENTAL DE PRESIDENTE HAYES	ASISTENCIA TECNICA INTEGRAL	646.436.037
GOBIERNO DEPARTAMENTAL DE PRESIDENTE HAYES	CONSTRUCCION DE SISTEMAS DE AGUA POTABLE	83.072.923
GOBIERNO DEPARTAMENTAL DE PRESIDENTE HAYES	SENSIBILIZACION PARA LA MEJORA DEL MEDIO AMBIENTE	24.185.415
GOBIERNO DEPARTAMENTAL DE PRESIDENTE HAYES	SERVICIO DE ASISTENCIA SOCIAL A COMUNIDADES INDIGENAS	590.831.179
GOBIERNO DEPARTAMENTAL DE BOQUERÓN	PROVISIÓN DE MERIENDA ESCOLAR	1.395.818.758
GOBIERNO DEPARTAMENTAL DE BOQUERÓN	PROVISIÓN DE ALMUERZO Y CENA ESCOLAR	2.450.755.323
GOBIERNO DEPARTAMENTAL DE BOQUERÓN	ASISTENCIA A INSTITUCIONES EDUCATIVAS	1.665.961.728
GOBIERNO DEPARTAMENTAL DE BOQUERÓN	MANTENIMIENTO Y REFACCIÓN DE ESPACIOS EDUCATIVOS	634.844.138
GOBIERNO DEPARTAMENTAL DE BOQUERÓN	CONSTRUCCCIÓN DE ESPACIOS EDUCATIVOS	94.612.793
GOBIERNO DEPARTAMENTAL DE BOQUERÓN	OTORGAMIENTO DE BECAS	407.722.409
GOBIERNO DEPARTAMENTAL DE BOQUERÓN	ASISTENCIA MÉDICA CON PROVISIÓN DE MEDICAMENTOS	825.482.964
GOBIERNO DEPARTAMENTAL DE BOQUERÓN	AMPLIACIÓN DE SERVICIOS DE SALUD	140.954.398

Nombre de la Entidad	Nombre de la actividad y/o proyecto presupuestario	Monto Invertido en A&J en G.
GOBIERNO DEPARTAMENTAL DE BOQUERÓN	SERVICIO DE ASISTENCIA SOCIAL	590.624.406
GOBIERNO DEPARTAMENTAL DE BOQUERÓN	ASISTENCIA A EMPRENDIMIENTOS PRODUCTIVOS	334.839.002
GOBIERNO DEPARTAMENTAL DE BOQUERÓN	CAPACITACIÓN EN EDUCACIÓN AMBIENTAL	17.900.486
GOBIERNO DEPARTAMENTAL DE BOQUERÓN	SERVICIO DE ASISTENCIA SOCIAL A COMUNIDADES INDIGENAS	1.156.944
GOBIERNO DEPARTAMENTAL DE ALTO PARAGUAY	PROVISIÓN DE ALMUERZO ESCOLAR	1.873.800.253
GOBIERNO DEPARTAMENTAL DE ALTO PARAGUAY	PROVISIÓN DE MERIENDA ESCOLAR	448.896.147
GOBIERNO DEPARTAMENTAL DE ALTO PARAGUAY	OTORGAMIENTO DE BECAS	700.000.000
GOBIERNO DEPARTAMENTAL DE ALTO PARAGUAY	CONSTRUCCIÓN Y MANTENIMIENTO DE ESPACIOS EDUCATIVOS	991.504.334
GOBIERNO DEPARTAMENTAL DE ALTO PARAGUAY	ASISTENCIA MÉDICA CON PROVISIÓN DE MEDICAMENTOS	84.109.474
GOBIERNO DEPARTAMENTAL DE ALTO PARAGUAY	ASISTENCIA SOCIAL A PERSONAS EN SITUACIÓN DE VULNERABILIDAD	309.290.184
GOBIERNO DEPARTAMENTAL DE ALTO PARAGUAY	ASISTENCIA PARA EMPRENDIMIENTOS PRODUCTIVOS	18.982.248
GOBIERNO DEPARTAMENTAL DE ALTO PARAGUAY	SERVICIO DE ASISTENCIA SOCIAL A COMUNIDADES INDIGENAS	552.765
INSTITUTO NACIONAL DE DESARROLLO RURAL Y DE LA TIERRA	TIERRAS ADQUIRIDAS	2.914.654.670
INSTITUTO NACIONAL DE DESARROLLO RURAL Y DE LA TIERRA	COLONIAS CON INFORMACION RELEVADAS PARA SU REGULARIZACION	3.261.637.369
DIRECCIÓN DE BENEFICENCIA Y AYUDA SOCIAL	ASISTENCIA ECONOMICAS PARA GASTOS MEDICOS	5.975.303.012
DIRECCIÓN DE BENEFICENCIA Y AYUDA SOCIAL	PROVISION DE INSUMOS HOSPITALARIOS DE ALTA COMPLEJIDAD	8.922.483.054
INSTITUTO PARAGUAYO DEL INDÍGENA	ASISTENCIA TECNICA Y ECONOMICA PARA EL DESARROLLO PRODUCTIVO	8.653.243.816
INSTITUTO PARAGUAYO DEL INDÍGENA	ADQUISICION DE TIERRAS	536.865.035
INSTITUTO PARAGUAYO DEL INDÍGENA	FINANCIACION DE PROYECTOS	4.322.538.314
INSTITUTO PARAGUAYO DEL INDÍGENA	APOYO ECONOMICO A ESTUDIANTES UNIVERSITARIOS	2.800.000.000
FONDO NACIONAL DE LA CULTURA Y LAS ARTES	BECAS OTORGADAS	77.254.975
INSTITUTO PARAGUAYO DE ARTESANÍA	REGISTRO DE ARTESANOS P/ ACCESO A BENEFICIOS QUE OTORGA IPA	71.428.653
INSTITUTO PARAGUAYO DE ARTESANÍA	ASISTENCIA TECNICA P/ LA PROMOCION Y DESARROLLO DE ARTESANIA	611.625.652
INSTITUTO FORESTAL NACIONAL	ASISTENCIA TÉCNICA A PRODUCTORES RURALES Y OTROS DEL SECTOR	426.068.927
INSTITUTO FORESTAL NACIONAL	FORMACION DE TECNICO SUPERIOR FORESTAL	1.217.541.768
INSTITUTO SUPERIOR DE BELLAS ARTES	FORMACIÓN EN EDUCACIÓN ARTÍSTICA Y TECNOLOGÍA	15.464.116.261
INSTITUTO NACIONAL DE EDUCACION SUPERIOR	SERVICIO DE FORMACION DOCENTE	29.062.773.833

Nombre de la Entidad	Nombre de la actividad y/o proyecto presupuestario	Monto Invertido en A&J en G.
INSTITUTO NACIONAL DE ESTADÍSTICA	CENSO POBLACIONAL DE PARAGUAY	6.429.759.975
INSTITUTO DE PREVISIÓN SOCIAL	SERVICIOS DE PRESTACIONES SANITARIAS	1.183.252.695.160
DIRECCIÓN NACIONAL DE AERONÁUTICA CIVIL	SERVICIOS DE FORMACIÓN EN AERONÁUTICA	4.664.197.452
BANCO NACIONAL DE FOMENTO	ASISTENCIA CREDITICIA	2.739.126.979.290
CRÉDITO AGRÍCOLA DE HABILITACIÓN	SERVICIOS FINANCIEROS OTORGADOS A SECTORES VULNERABLES	144.878.113.967
AGENCIA FINANCIERA DE DESARROLLO	ACTIVIDADES DE FINANCIAMIENTO A TRAVES DE IFIS	537.582.694.504
UNIVERSIDAD NACIONAL DE ASUNCIÓN	FORMACIÓN DE PROFESIONALES EN ÁREAS JURÍDICAS	65.189.807.898
UNIVERSIDAD NACIONAL DE ASUNCIÓN	FORMACION DE PROFESIONALES EN CIENCIAS DE LA SALUD	383.550.911.732
UNIVERSIDAD NACIONAL DE ASUNCIÓN	SERVICIOS MÉDICOS HOSPITALARIOS	21.684.168.456
UNIVERSIDAD NACIONAL DE ASUNCIÓN	FORMACIÓN DE PROFESIONALES EN AREAS DE INGENIERÍA	75.195.963.011
UNIVERSIDAD NACIONAL DE ASUNCIÓN	FORMACIÓN DE PROFESIONALES EN CIENCIAS ECONÓMICAS	83.597.531.467
UNIVERSIDAD NACIONAL DE ASUNCIÓN	FORMACIÓN DE PROFESIONALES EN ODONTOLOGÍA	20.380.917.814
UNIVERSIDAD NACIONAL DE ASUNCIÓN	FORMACIÓN DE PROFESIONALES EN CIENCIAS QUÍMICAS	37.020.250.944
UNIVERSIDAD NACIONAL DE ASUNCIÓN	FORMACIÓN DE PROFESIONALES EN CIENCIAS HUMANAS	58.748.548.910
UNIVERSIDAD NACIONAL DE ASUNCIÓN	FORMACIÓN DE PROFESIONALES EN CIENCIAS VETERINARIAS	73.864.939.179
UNIVERSIDAD NACIONAL DE ASUNCIÓN	FORMACIÓN DE PROFESIONALES EN CIENCIAS AGRARIAS	79.255.477.744
UNIVERSIDAD NACIONAL DE ASUNCIÓN	FORMACIÓN DE PROFESIONALES EN CIENCIAS EXACTAS Y NATURALES	61.490.767.520
UNIVERSIDAD NACIONAL DE ASUNCIÓN	FORMACIÓN DE PROFESIONALES EN ARQUITECTURA DISEÑO Y ARTE	47.684.235.288
UNIVERSIDAD NACIONAL DE ASUNCIÓN	FORMACIÓN DE PROFESIONALES EN CIENCIAS APLICADAS	84.726.438.354
UNIVERSIDAD NACIONAL DE ASUNCIÓN	FORMACIÓN DE PROFESIONALES EN ENFERMERÍA Y OBSTETRICIA	44.347.186.077
UNIVERSIDAD NACIONAL DE ASUNCIÓN	FORMACIÓN DE PROFESIONALES EN CIENCIAS SOCIALES	10.633.174.157
UNIVERSIDAD NACIONAL DE ASUNCIÓN	SERVICIOS DE INVESTIGACIÓN DE LA SALUD	6.157.273.097
UNIVERSIDAD NACIONAL DE ASUNCIÓN	FORMACIÓN DE ALUMNOS	14.818.804.967
UNIVERSIDAD NACIONAL DEL ESTE	FORMACION DE PROFESIONALES EN INGENIERIAS Y TURISMO	17.767.187.685
UNIVERSIDAD NACIONAL DEL ESTE	FORMACION DE PROFESIONALES EN HUMANIDADES Y FILOSOFIA	15.575.502.904
UNIVERSIDAD NACIONAL DEL ESTE	FORMACION DE PROFESIONALES EN COMERCIO Y ADMINISTRACION	17.521.711.301
UNIVERSIDAD NACIONAL DEL ESTE	FORMACION DE PROFESIONALES EN CIENCIAS AGRARIAS	16.064.062.654

Nombre de la Entidad	Nombre de la actividad y/o proyecto presupuestario	Monto Invertido en A&J en G.
UNIVERSIDAD NACIONAL DEL ESTE	FORMACION DE PROFESIONALES EN CIENCIAS SOCIALES	10.064.219.943
UNIVERSIDAD NACIONAL DEL ESTE	FORMACION DE PROFESIONALES EN CIENCIAS DE LA SALUD	9.071.198.375
UNIVERSIDAD NACIONAL DEL ESTE	FORMACION EN POST-GRADO	5.264.956.967
UNIVERSIDAD NACIONAL DEL ESTE	FORMACION DE PROFESIONALES EN ARQUITECTURA Y ARTES	4.811.148.686
UNIVERSIDAD NACIONAL DE PILAR	FORMACIÓN DE PROFESIONALES EN ÁREAS ECONÓMICAS	5.689.721.950
UNIVERSIDAD NACIONAL DE PILAR	FORMACIÓN DE PROFESIONALES EN ÁREAS AGROPECUARIAS	3.630.567.595
UNIVERSIDAD NACIONAL DE PILAR	FORMACIÓN DE PROFESIONALES EN ÁREAS JURÍDICAS	7.494.944.280
UNIVERSIDAD NACIONAL DE PILAR	FORMACIÓN DE PROFESIONALES EN CIENCIAS DE LA EDUCACIÓN	5.244.053.712
UNIVERSIDAD NACIONAL DE PILAR	FORMACIÓN DE PROFESIONALES EN CIENCIAS APLICADAS	7.067.630.644
UNIVERSIDAD NACIONAL DE PILAR	FORMACIÓN DE PROFESIONALES EN CIENCIAS, TECNOLOGÍAS Y ARTES	4.338.339.147
UNIVERSIDAD NACIONAL DE PILAR	FORMACIÓN DE PROFESIONALES EN CIENCIAS BIOMÉDICAS	2.226.229.745
UNIVERSIDAD NACIONAL DE ITAPÚA	TRABAJOS DE INVESTIGACIÓN	2.330.875.408
UNIVERSIDAD NACIONAL DE ITAPÚA	FORMACIÓN DE PROFESIONALES EN INGENIERÍA	6.511.716.329
UNIVERSIDAD NACIONAL DE ITAPÚA	FORMACIÓN DE PROFESIONALES EN MEDICINA	8.764.846.498
UNIVERSIDAD NACIONAL DE ITAPÚA	FORMACIÓN DE PROFESIONALES EN C. ECONÓMICAS Y ADMINISTRATIVA	7.501.289.909
UNIVERSIDAD NACIONAL DE ITAPÚA	FORMACIÓN DE PROF. DE HUMA. C. SOCIALES Y CULTURA GUARANI	7.890.016.765
UNIVERSIDAD NACIONAL DE ITAPÚA	FORMACIÓN DE PROFESIONALES EN CIENCIAS JURIDICAS	3.480.970.836
UNIVERSIDAD NACIONAL DE ITAPÚA	FORMACIÓN DE PROFESIONALES EN C. AGROPECUARIAS Y FORESTALES	5.317.857.154
UNIVERSIDAD NACIONAL DE ITAPÚA	FORMACIÓN DE PROFESIONALES EN CIENCIAS Y TECNOLOGIAS	6.964.092.404
UNIVERSIDAD NACIONAL DE ITAPÚA	FORMACIÓN DE PROFESIONALES EN POSGRADO	1.919.231.950
UNIVERSIDAD NACIONAL DE CONCEPCIÓN	FORMACIÓN DE PROFESIONALES EN EL ÁREA DE ODONTOLOGÍA	7.165.522.477
UNIVERSIDAD NACIONAL DE CONCEPCIÓN	FORMACIÓN DE PROFESIONALES EN EL ÁREA DE CIENCIAS AGRARIAS	7.282.860.711
UNIVERSIDAD NACIONAL DE CONCEPCIÓN	FORMACIÓN DE PROFESIONALES EN EL ÁREA EMPRESARIALES Y TECNOL	9.962.968.726
UNIVERSIDAD NACIONAL DE CONCEPCIÓN	FORMACIÓN DE PROFESIONALES EN EL ÁREA DE MEDICINA	8.930.234.563
UNIVERSIDAD NACIONAL DE CONCEPCIÓN	FORMACIÓN DE PROFESIONALES EN EL ÁREA DE HUMANID Y C EDUC	7.236.017.122
UNIVERSIDAD NACIONAL DE CONCEPCIÓN	FORMACIÓN DE PROFESIONALES EN EL ÁREA DE CIENC EXACTAS Y TE	5.583.708.952
UNIVERSIDAD NACIONAL DE VILLARRICA DEL ESPÍRITU SANTO	FORMACIÓN ACADÉMICA EN CIENCIAS ECONÓMICAS	8.248.521.559

Nombre de la Entidad	Nombre de la actividad y/o proyecto presupuestario	Monto Invertido en A&J en G.
UNIVERSIDAD NACIONAL DE VILLARRICA DEL ESPÍRITU SANTO	FORMACIÓN ACADÉMICA EN FILOSOFÍA Y CIENCIAS HUMANAS	4.100.782.900
UNIVERSIDAD NACIONAL DE VILLARRICA DEL ESPÍRITU SANTO	FORMACIÓN ACADÉMICA DE POLITÉCNICA	1.890.875.422
UNIVERSIDAD NACIONAL DE VILLARRICA DEL ESPÍRITU SANTO	FORMACIÓN ACADÉMICA DE POSTGRADO	1.914.893.642
UNIVERSIDAD NACIONAL DE VILLARRICA DEL ESPÍRITU SANTO	FORMACIÓN ACADEMICA EN CIENCIAS DE LA SALUD	4.742.441.819
UNIVERSIDAD NACIONAL DE VILLARRICA DEL ESPÍRITU SANTO	FORMACIÓN ACADEMICA EN CIENCIAS AGRARIAS	4.728.739.546
UNIVERSIDAD NACIONAL DE VILLARRICA DEL ESPÍRITU SANTO	FORMACIÓN ACADEMICA EN CIENCIAS FISICAS, QUIMICAS Y MAT.	2.260.871.455
UNIVERSIDAD NACIONAL DE VILLARRICA DEL ESPÍRITU SANTO	FORMACIÓN ACADEMICA EN CIENCIAS JURIDICAS, POLITICAS Y SOC.	4.920.846.605
UNIVERSIDAD NACIONAL DE VILLARRICA DEL ESPÍRITU SANTO	FORMACIÓN ACADEMICA DE INGENIERIA Y ARQUITECTURA	2.911.751.253
UNIVERSIDAD NACIONAL DE VILLARRICA DEL ESPÍRITU SANTO	FORMACIÓN ACADEMICA EN EL ÁREA DE LAS ARTES	436.740.404
UNIVERSIDAD NACIONAL DE VILLARRICA DEL ESPÍRITU SANTO	FORMACIÓN ACADEMICA EN EL AREA DE GASTRON. HOTELER. Y TURIS.	472.107.628
UNIVERSIDAD NACIONAL DE CAAGUAZÚ	FORMACIÓN DE PROFESIONALES EN CIENCIAS ECONÓMICAS	7.405.630.526
UNIVERSIDAD NACIONAL DE CAAGUAZÚ	FORMACIÓN DE PROFESIONALES EN CIENCIAS MÉDICAS	6.891.036.949
UNIVERSIDAD NACIONAL DE CAAGUAZÚ	FORMACIÓN DE PROFESIONALES EN CIENCIAS SOCIALES Y POLÍTICAS	5.096.594.273
UNIVERSIDAD NACIONAL DE CAAGUAZÚ	FORMACIÓN EN CIENCIAS DE LA PRODUCCIÓN	14.766.712.789
UNIVERSIDAD NACIONAL DE CAAGUAZÚ	FORMACIÓN DE PROFESIONALES EN CIENCIAS DE LA SALUD	5.030.156.798
UNIVERSIDAD NACIONAL DE CAAGUAZÚ	FORMACIÓN DE PROFESIONALES EN CIENCIAS Y TECNOLOGÍAS	8.810.322.270
UNIVERSIDAD NACIONAL DE CAAGUAZÚ	FORMACIÓN DE PROFESIONALES EN CIENCIAS ODONTOLÓGICAS	5.510.235.701
UNIVERSIDAD NACIONAL DE CAAGUAZÚ	FORMACIÓN DE PROFESIONALES EN ARTE MUSICAL	405.861.319
UNIVERSIDAD NACIONAL DE CAAGUAZÚ	FORMACIÓN DE PROFESIONALES EN POSGRADO	73.326.286
UNIVERSIDAD NACIONAL DE CANINDEYÚ	FORMACIÓN DE PROFESIONALES EN CIENCIAS ECONÓMICAS Y EMPRES.	6.166.548.583
UNIVERSIDAD NACIONAL DE CANINDEYÚ	FORMACIÓN DE PROFESIONALES EN CIENCIAS JURIDICAS Y SOCIALES	4.116.284.116
UNIVERSIDAD NACIONAL DE CANINDEYÚ	FORMACIÓN DE PROFESIONALES EN CIENCIAS AGROP. Y AMBIENTALES	3.959.840.477
UNIVERSIDAD NACIONAL DE CANINDEYÚ	FORMACIÓN DE PROFESIONALES EN CIENCIAS Y TECNOLOGÍA	3.473.075.921
UNIVERSIDAD NACIONAL DE CANINDEYÚ	FORMACIÓN DE PROFESIONALES EN CIENCIAS VETERINARIAS	2.608.077.765
UNIVERSIDAD NACIONAL DE CANINDEYÚ	FORMACIÓN DE PROFESIONALES EN CIENCIAS DE LA SALUD	2.482.224.440
UNIVERSIDAD POLITECNICA TAIWAN - PARAGUAY	FORMACIÓN DE PROFESIONALES EN AREAS DE INGENIERIA	2.426.090.589
TOTAL		9.781.570.653.717



Dirección General de Presupuesto
Gerencia de Gestión Financiera del Estado
Viceministerio de Administración Financiera
Ministerio de Economía y Finanzas
<https://mef.gov.py/>

dgp@hacienda.gov.py

