

INDICADORES DE COYUNTURA MACROFISCAL

Dirección General de Política Macroeconómica

Departamento de Proyecciones Macroeconómicas

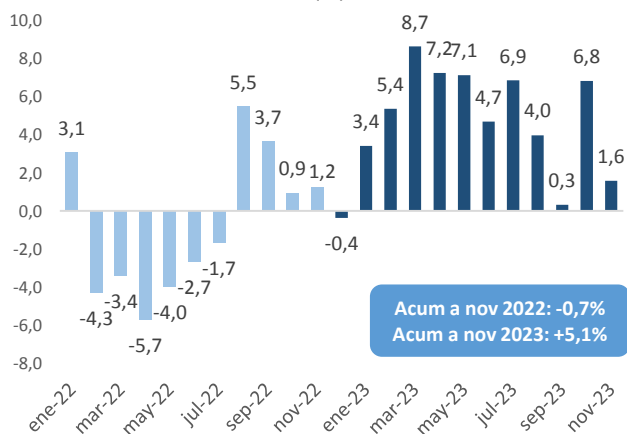
Diciembre 2023

El Índice Mensual de Actividad Económica (IMAEP) registró en el mes de noviembre una expansión del 1,6% con lo que acumuló un crecimiento del 5,1%, impulsado por los sectores de los servicios, las manufacturas y la ganadería. En tanto que la evolución de la construcción, la generación de energía eléctrica y la agricultura atenuaron la evolución de la actividad económica.

El ECN acumuló al mes de noviembre un crecimiento del 3,6% y el resultado mensual reflejó una variación interanual del 7,2%. Se destaca el crecimiento en las ventas de productos químico farmacéuticos 8,7% y de grandes prendas de vestir 7,1%, mientras que los servicios de telefonía móvil y venta de materiales de construcción registraron caídas del -3,1% y -7,3%, respectivamente.

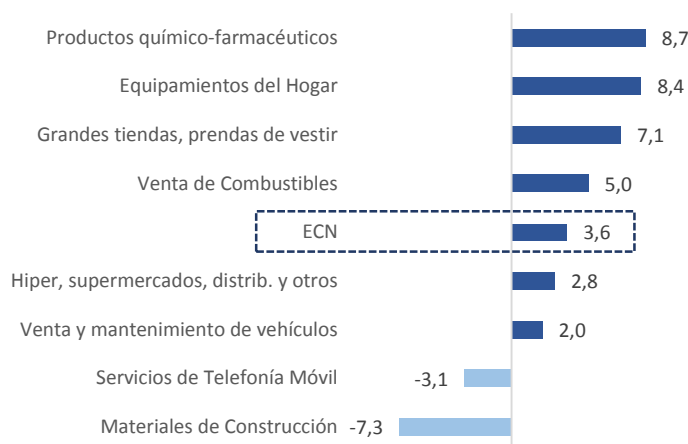
Indicador Mensual de Actividad Económica

Var (%) i.a



Estimador de Cifras de Negocios (ECN)

Var (%) i.a



Fuente: Banco Central del Paraguay.

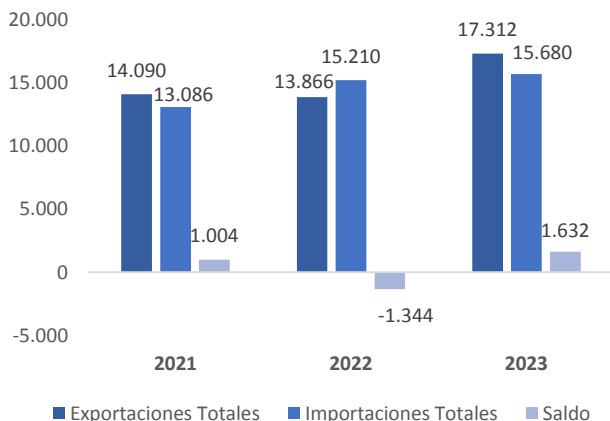
Fuente: Banco Central del Paraguay.

Los datos del sector externo mostraron una buena dinámica de las exportaciones y las importaciones totales. Al mes de diciembre de 2023, las exportaciones registraron un crecimiento interanual del 24,8%, mientras que las importaciones totales un aumento del 3,1%. Finalmente la balanza comercial registró un superávit de USD 1.632 millones (3,8% PIB).

En el mes de diciembre la inflación interanual fue del 0,3% y la acumulada ascendió a 3,7%, por debajo del 8,1% verificado en el mismo periodo del año 2022. La inflación ha mostrado una trayectoria descendente en línea con la convergencia hacia el rango meta, principalmente como resultado de la disminución en los precios de los combustibles.

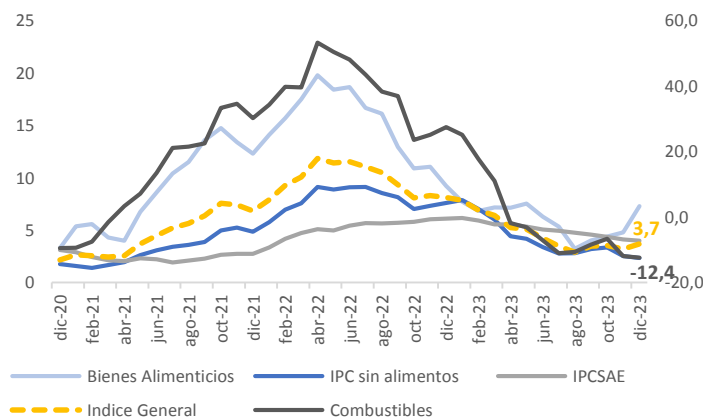
Balanza Comercial

En millones de USD



Índice de Precios al Consumidor

Var (%) i.a



Fuente: Banco Central del Paraguay.

Fuente: Banco Central del Paraguay.

INDICADORES DE COYUNTURA MACROFISCAL

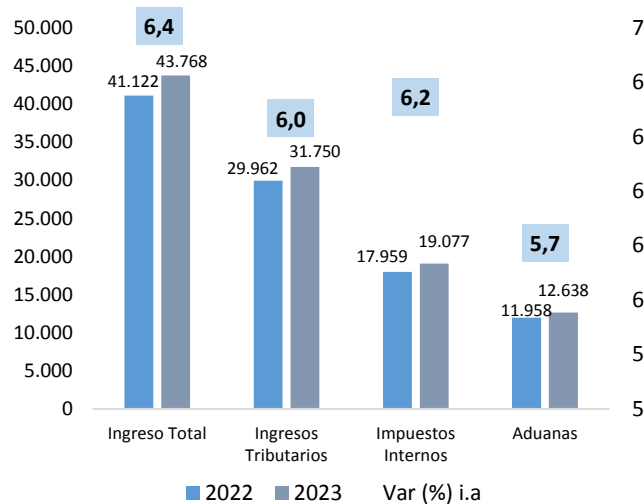
Dirección General de Política Macroeconómica

Departamento de Proyecciones Macroeconómicas

Diciembre 2023

Los ingresos totales al mes de diciembre se incrementaron en 6,4%, representando el 13,9% del PIB. Los ingresos tributarios crecieron 6,0% y representaron el 10,1% del PIB. La recaudación de tributos internos registró un crecimiento de 6,2% y los tributos relacionado al comercio externo un 5,7%.

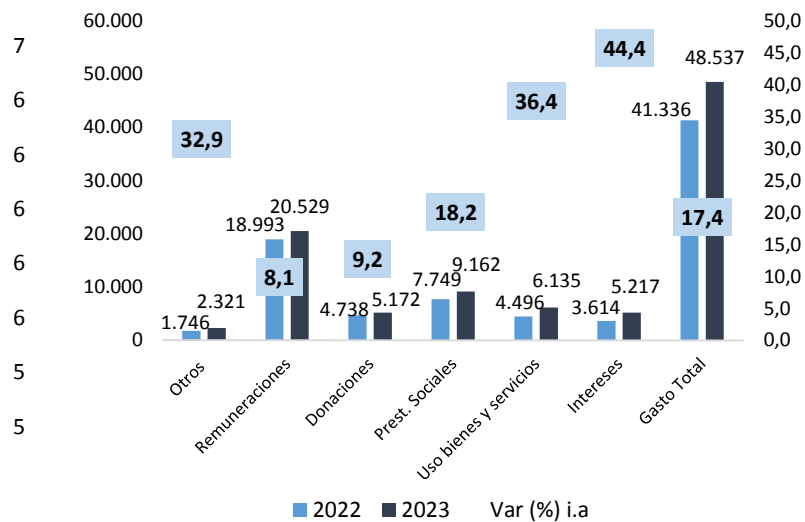
Ingreso Total e Ingresos Tributarios
(miles de millones de G. y % Var. i.a)



Fuente: DGPMF, Ministerio de Economía y Finanzas.

El gasto total registró un crecimiento del 17,4% acumulado al mes de diciembre y representó el 15,4% del PIB. Entre los componentes del gasto, los intereses presentaron el mayor crecimiento acumulado en torno al 44,4%, seguido por el uso de bienes y servicios 36,4% y las prestaciones sociales 18,2%.

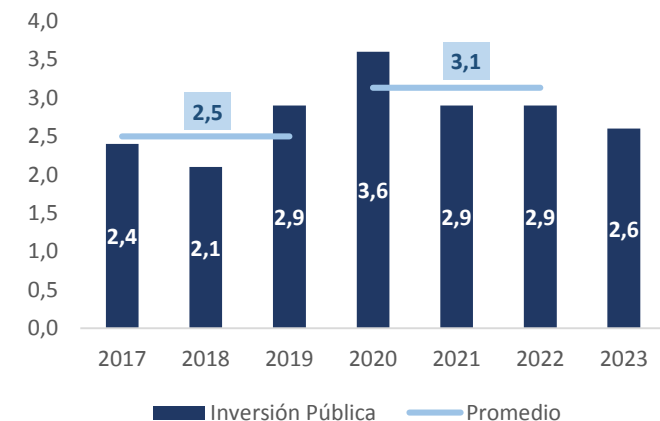
Gasto Total y componentes
(miles de millones de G. y % Var. i.a)



Fuente: DGPMF, Ministerio de Economía y Finanzas.

La inversión pública de la Administración Central al mes de diciembre registró un nivel de G. 8.274,2 mil millones (USD 1.135,2 millones), representando el 2,6% del PIB, 0,3 pp menos a lo registrado en el año anterior. Si bien la inversión se fue desacelerando, la misma se encuentra por encima del promedio registrado en 2017-2019 periodo anterior a la pandemia (2,5% del PIB).

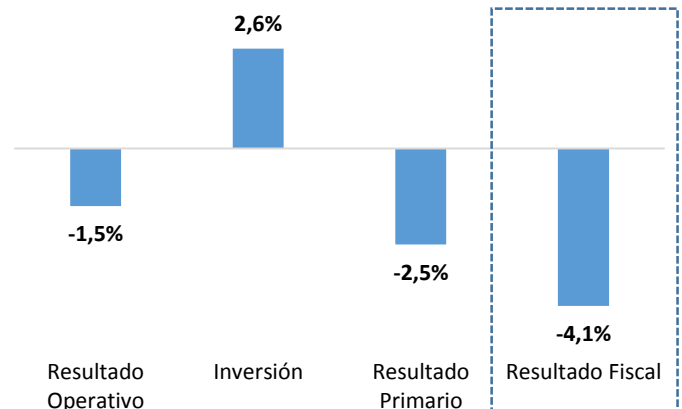
Inversión Pública – Administración Central
(en % del PIB)



Fuente: DGPMF, Ministerio de Economía y Finanzas.

El ejercicio fiscal 2023 cerró con un déficit de la Administración Central del 4,1% del PIB, conforme a lo autorizado en la Ley de Medidas Extraordinarias de Gestión para las finanzas públicas. A su vez, el resultado primario se situó en 2,5% del PIB y el resultado operativo en 1,5% del PIB.

Resultado Operativo, Inversión, Resultado Primario y Resultado Fiscal
(Año 2023 - en % PIB)



Fuente: DGPMF, Ministerio de Economía y Finanzas.