



PODER LEGISLATIVO

LEY N° 6258  
EJERCICIO FISCAL 2019

22 - 13 GOBIERNO DEPARTAMENTAL DE AMAMBAY

Progr/SubPr Proy. Obj. Gas GrOG SGrOG F.F. Org.Fin.Dpt.						DESCRIPCION	Presupuesto : 2019
TOTAL PRESUPUESTO ENTIDAD							46,361,421,930
1 .PRESUPUESTO DE PROGRAMAS DE ADMINISTRACION							10,214,076.755
2 .PRESUPUESTO DE PROGRAMAS DE ACCIÓN							36,147,345.175
1 .PRESUPUESTO DE PROGRAMAS DE ADMINISTRACION							
TOTAL PROGRAMAS DE ADMINISTRACION							10,214,076,755
001	ADMINISTRACIÓN EJECUTIVA DEPARTAMENTAL						7,174,828,881
UN.RES.:	13	GOBERNACIÓN DE AMAMBAY					7,174,828,881
100	SERVICIOS PERSONALES						4,731,882,608
110	REMUNERACIONES BÁSICAS						1 715 166 180
111	10	001	13	Sueldos		1.549.015.920	
113	10	001	13	Gastos De Representación		34 214.400	
114	10	001	13	Aguinaldo		131.935.860	
140	PERSONAL CONTRATADO						3 016 516 428
141	10	001	13	Contratación De Personal Técnico		600.000.000	
142	10	001	13	Contratación De Personal De Salud		500.939.702	
144	10	001	13	Jornales		1.415.576.726	
145	10	001	13	Honorarios Profesionales		500.000.000	
200	SERVICIOS NO PERSONALES						1,327,399,355
210	SERVICIOS BÁSICOS						325 422 735
210	10	001	13	Servicios Básicos		325 422 735	
220	TRANSPORTE Y ALMACENAJE						7 895 008
220	10	001	13	Transoorte Y Almacenaie		7.895.008	
230	PASAJES Y VIÁTICOS						207 213 879
230	10	001	13	Pasaies Y Viáticos		54.081.612	
230	30	008	13	Pasaies Y Viáticos		153.132.267	
240	GASTOS POR SERVICIOS DE ASEO, MANTENIMIENTO Y REPARACIONES						300 000 000
240	30	001	13	Gastos Por Servicios De Aseo, Mantenimiento Y Reparaciones		300.000.000	
260	SERVICIOS TÉCNICOS Y PROFESIONALES						230 000 000
260	10	001	13	Servicios Técnicos Y Profesionales		30.000.000	
260	30	008	13	Servicios Técnicos Y Profesionales		200.000.000	
280	OTROS SERVICIOS EN GENERAL						206.867.733
280	10	001	13	Otros Servicios En General		5.000.000	
280	30	008	13	Otros Servicios En General		201.867.733	
290	SERVICIOS DE CAPACITACIÓN Y ADIESTRAMIENTO						50 000 000
290	30	008	13	Servicios De Capacitación Y Adiestramiento		50.000.000	
300	BIENES DE CONSUMO E INSUMOS						724.998.200
310	PRODUCTOS ALIMENTICIOS						7 424 758
310	10	001	13	Productos Alimenticios		7.424.758	
330	PRODUCTOS DE PAPEL, CARTÓN E IMPRESOS						25.000.000
330	30	008	13	Productos De Papel, Cartón E Impresos		25.000.000	
340	BIENES DE CONSUMO DE OFICINAS E INSUMOS						129.000.000
340	10	001	13	Bienes De Consumo De Oficinas E Insumos		9.000.000	
340	30	008	13	Bienes De Consumo De Oficinas E Insumos		120.000.000	
360	COMBUSTIBLES Y LUBRICANTES						515 573 442
360	10	001	13	Combustibles Y Lubricantes		215 573 442	
360	30	008	13	Combustibles Y Lubricantes		300.000.000	
390	OTROS BIENES DE CONSUMO						48 000 000
390	10	001	13	Otros Bienes De Consumo		48.000.000	
500	INVERSION FÍSICA						232,823,016
530	ADQUISICIONES DE MAQUINARIAS, EQUIPOS Y HERRAMIENTAS EN GENERAL						43 216 243
530	10	001	13	Adquisiciones De Maquinarias, Equipos Y Herramientas En General		43.216.243	
540	ADQUISICIONES DE EQUIPOS DE OFICINA Y COMPUTACION						189.806.773
540	10	001	13	Adquisiciones De Equipos De Oficina Y Computacion		39.148.000	
540	30	008	13	Adquisiciones De Equipos De Oficina Y Computacion		150.458.773	
800	TRANSFERENCIAS						157,925,702
840	TRANSFERENCIAS CORRIENTES AL SECTOR PRIVADO						157 925 702
841	10	001	13	Becas		62.375.702	
845	10	001	13	Indemnizaciones		30.000.000	
849	10	001	13	Otras Transferencias Corrientes		65.550.000	
002	GESTIÓN LEGISLATIVA DEPARTAMENTAL						3,039,247,874
UN.RES.:	13	GOBERNACIÓN DE AMAMBAY					3,039,247,874
100	SERVICIOS PERSONALES						1,875,247,874
110	REMUNERACIONES BÁSICAS						1 674 728 588
111	10	001	13	Sueldos		305.017.776	
112	10	001	13	Dietas		1 115 432 736	



PODER LEGISLATIVO

LEY Nº 6258  
EJERCICIO FISCAL 2019

22 - 13 GOBIERNO DEPARTAMENTAL DE AMAMBAY




Progr/SubPr Proy. Obj.Gas GrOG SGrOG F.F. Org.Fin.Dpt.										DESCRIPCION	Presupuesto : 2019
1 .PRESUPUESTO DE PROGRAMAS DE ADMINISTRACION											
002 GESTIÓN LEGISLATIVA DEPARTAMENTAL											
UN.RES.:		13 GOBERNACIÓN DE AMAMBAY								3,039,247,874	
113	10	001	13	Gastos De Representación						125.452.800	
114	10	001	13	Aduinaldo						128.825.276	
140		PERSONAL CONTRATADO								200.519.286	
141	10	001	13	Contratación De Personal Técnico						77.805.254	
144	10	001	13	Jornales						49.814.032	
145	10	001	13	Honorarios Profesionales						73.300.000	
200		SERVICIOS NO PERSONALES								604.000.000	
210		SERVICIOS BÁSICOS								24.000.000	
210	10	001	13	Servicios Básicos						24.000.000	
230		PASAJES Y VIÁTICOS								350.000.000	
230	10	001	13	Pasaies Y Viáticos						350.000.000	
240		GASTOS POR SERVICIOS DE ASEO, MANTENIMIENTO Y REPARACIONES								130.000.000	
240	10	001	13	Gastos Por Servicios De Aseo, Mantenimiento Y Reparaciones						130.000.000	
280		OTROS SERVICIOS EN GENERAL								100.000.000	
280	10	001	13	Otros Servicios En General						100.000.000	
300		BIENES DE CONSUMO E INSUMOS								408.000.000	
330		PRODUCTOS DE PAPEL, CARTÓN E IMPRESOS								3.000.000	
330	10	001	13	Productos De Papel, Cartón E Impresos						3.000.000	
340		BIENES DE CONSUMO DE OFICINAS E INSUMOS								10.000.000	
340	10	001	13	Bienes De Consumo De Oficinas E Insumos						10.000.000	
360		COMBUSTIBLES Y LUBRICANTES								395.000.000	
360	10	001	13	Combustibles Y Lubricantes						395.000.000	
500		INVERSION FÍSICA								110.000.000	
540		ADQUISICIONES DE EQUIPOS DE OFICINA Y COMPUTACION.								110.000.000	
540	10	001	13	Adquisiciones De Equipos De Oficina Y Computacion						110.000.000	
800		TRANSFERENCIAS								42.000.000	
840		TRANSFERENCIAS CORRIENTES AL SECTOR PRIVADO								42.000.000	
842	10	001	13	Aportes A Entidades Educativas E Instituciones Sin Fines De Lucro						12.000.000	
849	10	001	13	Otras Transferencias Corrientes						30.000.000	



**LEY N° 6258**  
**EJERCICIO FISCAL 2019**

**22 - 13 GOBIERNO DEPARTAMENTAL DE AMAMBAY**

ProgrSubPr Proy. Obj.Gas GrOG SGrOG F.F. Org.Fin.Dpt.											DESCRIPCION	Presupuesto : 2019
2 .PRESUPUESTO DE PROGRAMAS DE ACCIÓN												
TOTAL PROGRAMAS DE ACCIÓN											36,147,345,175	
001	DESARROLLO SOCIAL EQUITATIVO											36,147,345,175
01	APOYO AL SECTOR EDUCATIVO											21,249,058,212
UN.RES.:	13	GOBERNACIÓN DE AMAMBAY									21,249,058,212	
200	SERVICIOS NO PERSONALES										319,833,319	
210	SERVICIOS BÁSICOS										139,831,052	
210	30	006	13	Servicios Básicos						139,831,052		
260	SERVICIOS TÉCNICOS Y PROFESIONALES										51,000,000	
260	10	001	13	Servicios Técnicos Y Profesionales						51,000,000		
280	OTROS SERVICIOS EN GENERAL										129,502,267	
280	10	001	13	Otros Servicios En General						6,370,000		
280	30	006	13	Otros Servicios En General						65,000,000		
280	30	007	13	Otros Servicios En General						58,132,267		
300	BIENES DE CONSUMO E INSUMOS										65,000,000	
330	PRODUCTOS DE PAPEL, CARTÓN E IMPRESOS										32,500,000	
330	30	006	13	Productos De Papel, Cartón E Impresos						32,500,000		
340	BIENES DE CONSUMO DE OFICINAS E INSUMOS										32,500,000	
340	30	006	13	Bienes De Consumo De Oficinas E Insumos						32,500,000		
500	INVERSION FÍSICA										2,860,516,815	
520	CONSTRUCCIONES										2,082,498,805	
520	30	003	13	Construcciones						889,163,441		
520	30	006	13	Construcciones						120,851,616		
520	30	007	13	Construcciones						140,522,980		
520	30	011	13	Construcciones						931,960,768		
540	ADQUISICIONES DE EQUIPOS DE OFICINA Y COMPUTACION										778,018,010	
540	30	003	13	Adquisiciones De Equipos De Oficina Y Computacion						778,018,010		
800	TRANSFERENCIAS										16,985,127,678	
840	TRANSFERENCIAS CORRIENTES AL SECTOR PRIVADO										16,955,127,678	
841	30	007	13	Becas						150,000,000		
842	10	001	13	Aportes A Entidades Educativas E Instituciones Sin Fines De Lucro						217,840,000		
848	10	001	13	Transferencias Para Alimentación Escolar						13,765,569,233		
848	30	003	13	Transferencias Para Alimentación Escolar						2,041,718,445		
848	30	006	13	Transferencias Para Alimentación Escolar						600,000,000		
848	30	007	13	Transferencias Para Alimentación Escolar						180,000,000		
870	TRANSFERENCIAS DE CAPITAL AL SECTOR PRIVADO										30,000,000	
874	30	007	13	Aportes Y Subsidios A Ent. Educativas E Instituciones Privadas S/ Fines De Lucro						30,000,000		
900	OTROS GASTOS										1,018,580,400	
960	DEUDAS PENDIENTES DE PAGO DE GASTOS CORRIENTES DE EJERCICIOS ANTERIORE:										1,018,580,400	
960	30	003	13	Deudas Pendientes De Pago De Gastos Corrientes De Ejercicios Anteriores						1,018,580,400		
02	APOYO AL SECTOR SALUD											4,014,719,790
UN.RES.:	13	GOBERNACIÓN DE AMAMBAY									4,014,719,790	
200	SERVICIOS NO PERSONALES										259,178,751	
240	GASTOS POR SERVICIOS DE ASEO, MANTENIMIENTO Y REPARACIONES										93,185,000	
240	10	001	13	Gastos Por Servicios De Aseo, Mantenimiento Y Reparaciones						93,185,000		
260	SERVICIOS TÉCNICOS Y PROFESIONALES										135,993,751	
260	30	006	13	Servicios Técnicos Y Profesionales						101,500,000		
260	30	007	13	Servicios Técnicos Y Profesionales						34,493,751		
280	OTROS SERVICIOS EN GENERAL										30,000,000	
280	30	008	13	Otros Servicios En General						30,000,000		
300	BIENES DE CONSUMO E INSUMOS										336,292,765	
340	BIENES DE CONSUMO DE OFICINAS E INSUMOS										15,000,000	
340	10	001	13	Bienes De Consumo De Oficinas E Insumos						15,000,000		
350	PRODUCTOS E INSTRUM. QUÍMICOS Y MEDICINALES										273,500,000	
350	30	006	13	Productos E Instrum. Químicos Y Medicinales						43,500,000		
350	30	008	13	Productos E Instrum. Químicos Y Medicinales						230,000,000		
360	COMBUSTIBLES Y LUBRICANTES										47,792,765	
360	30	006	13	Combustibles Y Lubricantes						47,792,765		
500	INVERSION FÍSICA										736,514,859	
520	CONSTRUCCIONES										581,152,212	
520	10	001	13	Construcciones						581,152,212		
530	ADQUISICIONES DE MAQUINARIAS, EQUIPOS Y HERRAMIENTAS EN GENERAL										155,362,647	
530	30	006	13	Adquisiciones De Maquinarias, Equipos Y Herramientas En General						155,362,647		



**LEY N° 6258**  
**EJERCICIO FISCAL 2019**

**22 - 13 GOBIERNO DEPARTAMENTAL DE AMAMBAY**

Progr/SubPr	Proy. Obj.Gas	GrOG	SGROG	F.F. Org.Fin.Dpt.	DESCRIPCION	Presupuesto : 2019
<b>2 .PRESUPUESTO DE PROGRAMAS DE ACCIÓN</b>						
<b>001</b>	<b>DESARROLLO SOCIAL EQUITATIVO</b>					
<b>02</b>	<b>APOYO AL SECTOR SALUD</b>					
<b>UN.RES.: 13</b>	<b>GOBERNACIÓN DE AMAMBAY</b>					<b>4,014,719,790</b>
800	TRANSFERENCIAS					2,682,733,415
830	OTRAS TRANSFERENCIAS CORRIENTES AL SECTOR PÚBLICO O PRIVADO					787 509 547
831 10 001 13	Aportes A Entidades Con Fines Sociales O De Emergoencia Nacional					377 990 305
831 30 006 13	Aportes A Entidades Con Fines Sociales O De Emergoencia Nacional					409 519 242
840	TRANSFERENCIAS CORRIENTES AL SECTOR PRIVADO					1 895 223 868
842 30 006 13	Aportes A Entidades Educativas E Instituciones Sin Fines De Lucro					1 260 329 760
842 30 008 13	Aportes A Entidades Educativas E Instituciones Sin Fines De Lucro					350 000 000
842 30 011 13	Aportes A Entidades Educativas E Instituciones Sin Fines De Lucro					255 894 108
846 30 006 13	Subsidios Y Asistencia Social A Personas Y Familias Del Sector Privado					29 000 000
<b>03</b>	<b>APOYO DE INFRAESTRUCTURA</b>					<b>8,154,462,811</b>
<b>UN.RES.: 13</b>	<b>GOBERNACIÓN DE AMAMBAY</b>					<b>8,154,462,811</b>
200	SERVICIOS NO PERSONALES					910,492,479
240	GASTOS POR SERVICIOS DE ASEO. MANTENIMIENTO Y REPARACIONES					519 588 230
240 30 001 13	Gastos Por Servicios De Aseo. Mantenimiento Y Reparaciones					100 000 000
240 30 006 13	Gastos Por Servicios De Aseo. Mantenimiento Y Reparaciones					140 000 000
240 30 011 13	Gastos Por Servicios De Aseo. Mantenimiento Y Reparaciones					279 588 230
260	SERVICIOS TÉCNICOS Y PROFESIONALES					279 588 230
260 30 011 13	Servicios Técnicos Y Profesionales					279 588 230
280	OTROS SERVICIOS EN GENERAL					111 316 019
280 10 001 13	Otros Servicios En General					111 316 019
300	BIENES DE CONSUMO E INSUMOS					759,358,371
360	COMBUSTIBLES Y LUBRICANTES					538 852 122
360 30 008 13	Combustibles Y Lubricantes					370 000 000
360 30 011 13	Combustibles Y Lubricantes					168 852 122
390	OTROS BIENES DE CONSUMO					220 506 249
390 30 006 13	Otros Bienes De Consumo					153 000 000
390 30 007 13	Otros Bienes De Consumo					67 506 249
500	INVERSION FÍSICA					5,293,554,905
520	CONSTRUCCIONES					3 043 235 698
520 30 003 13	Construcciones					2 040 199 230
520 30 006 13	Construcciones					56 075 700
520 30 007 13	Construcciones					15 000 000
520 30 011 13	Construcciones					931 960 768
530	ADQUISICIONES DE MAQUINARIAS. EQUIPOS Y HERRAMIENTAS EN GENERAL					1 540 319 207
530 30 006 13	Adquisiciones De Maquinarias. Equipos Y Herramientas En General					608 358 439
530 30 011 13	Adquisiciones De Maquinarias. Equipos Y Herramientas En General					931 960 768
540	ADQUISICIONES DE EQUIPOS DE OFICINA Y COMPUTACION					210 000 000
540 30 006 13	Adquisiciones De Equipos De Oficina Y Computacion					210 000 000
590	OTROS GASTOS DE INVERSIÓN Y REPARAC. MAYORES					500 000 000
590 30 001 13	Otros Gastos De Inversión Y Reparac. Mayores					500 000 000
800	TRANSFERENCIAS					1,191,057,056
870	TRANSFERENCIAS DE CAPITAL AL SECTOR PRIVADO					1 191 057 056
874 30 007 13	Aportes Y Subsidios A Ent. Educativas E Instituciones Privadas S/ Fines De Lucro					259 096 288
874 30 011 13	Aportes Y Subsidios A Ent. Educativas E Instituciones Privadas S/ Fines De Lucro					931 960 768
<b>04</b>	<b>APOYO AL SECTOR AGROPECUARIO</b>					<b>1,797,143,594</b>
<b>UN.RES.: 13</b>	<b>GOBERNACIÓN DE AMAMBAY</b>					<b>1,797,143,594</b>
800	TRANSFERENCIAS					1,797,143,594
840	TRANSFERENCIAS CORRIENTES AL SECTOR PRIVADO					865 182 826
842 30 007 13	Aportes A Entidades Educativas E Instituciones Sin Fines De Lucro					472 831 030
842 30 011 13	Aportes A Entidades Educativas E Instituciones Sin Fines De Lucro					372 351 796
846 30 007 13	Subsidios Y Asistencia Social A Personas Y Familias Del Sector Privado					10 000 000
849 30 007 13	Otras Transferencias Corrientes					10 000 000
870	TRANSFERENCIAS DE CAPITAL AL SECTOR PRIVADO					931 960 768
874 30 011 13	Aportes Y Subsidios A Ent. Educativas E Instituciones Privadas S/ Fines De Lucro					931 960 768
<b>05</b>	<b>APOYO AL SECTOR MEDIO AMBIENTAL</b>					<b>931,960,768</b>
<b>UN.RES.: 13</b>	<b>GOBERNACIÓN DE AMAMBAY</b>					<b>931,960,768</b>
800	TRANSFERENCIAS					931,960,768
870	TRANSFERENCIAS DE CAPITAL AL SECTOR PRIVADO					931 960 768
874 30 011 13	Aportes Y Subsidios A Ent. Educativas E Instituciones Privadas S/ Fines De Lucro					931 960 768

