

Viceministerio de Administración Financiera

INFORME MENSUAL DEL DEPARTAMENTO DE OPERACIONES
OCTUBRE 2025

1. Transferencias por Nivel de Control Financiero

En los principales rubros de Gastos, se observa un aumento en los conceptos de “INVERSIONES” y “SERVICIOS BASICOS” del 1% y 10% respectivamente, mientras que en los rubros de “ALIMENTOS”, “MEDICAMENTOS” y “COMBUSTIBLES” se registra una disminución en comparación al ejercicio fiscal 2024 de un 14%, 32% y 19% respectivamente. Se visualiza además un incremento en el rubro de “OTROS” del 31%.

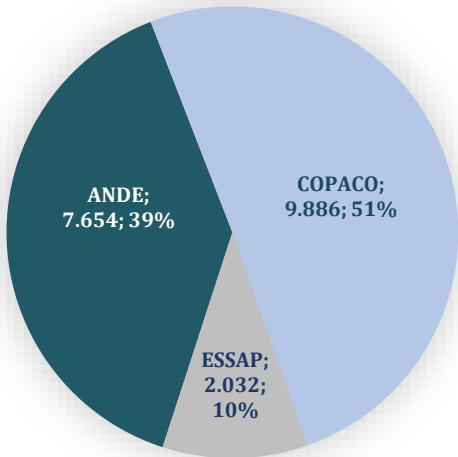
Nivel de Control Financiero (NCF)	Acumulado Ene - Oct 2024	Acumulado Ene - Oct 2025	Variación	Var %	Octubre 2025
	En Millones de Guaraníes				
20 Servicios Básicos	115.334	127.157	11.823	10%	14.412
50 Inversiones	3.250.044	3.284.134	34.090	1%	277.162
61 Alimentos	279.262	239.336	-39.927	-14%	18.889
62 Medicamentos(*)	3.077.965	2.083.315	-994.650	-32%	216.085
63 Combustibles	235.834	192.007	-43.827	-19%	11.887
70 Otros	2.892.799	3.800.679	907.879	31%	213.409
Total	9.851.239	9.726.628	-124.611	-1%	751.843

(*) La mayor transferencia registrada en el año 2024 corresponde al pago de deudas atrasadas del MSPBS, financiadas con recursos provenientes de la Ley N.º 7218/2023 “De Medidas Extraordinarias”.

2. Transferencias por Servicios Básicos a Empresas Públicas

En relación a las transferencias realizadas en concepto de Servicios Básicos, correspondientes al mes de octubre de este ejercicio, se puede apreciar que la ANDE percibió un total de G. 7.654 millones, mientras que COPACO y ESSAP recibieron G. 9.886 millones y G. 2.032 millones respectivamente, en todas las Fuentes de Financiamiento.

Transferencias en concepto de Servicios
Básicos
En Millones de Guaraníes



Fuente: Sistema de Tesorería (SITE)

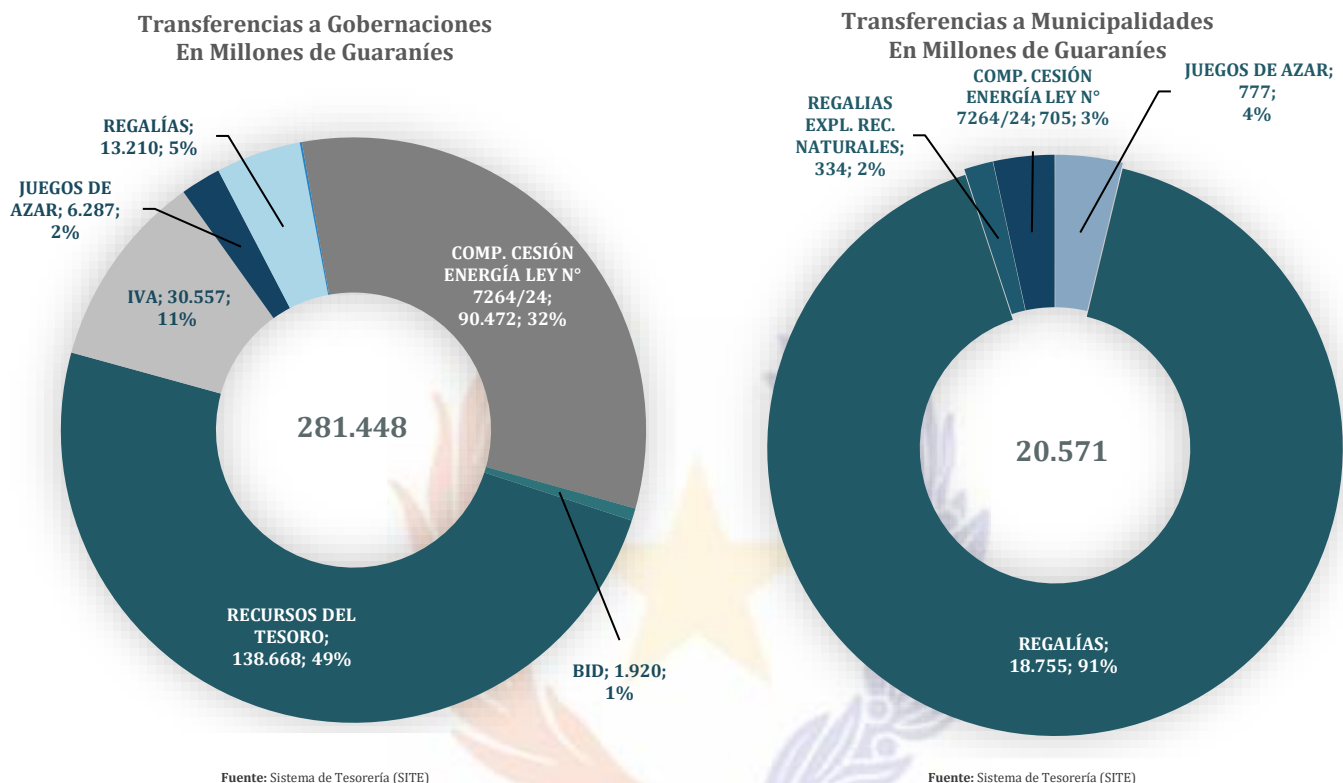


Viceministerio de Administración Financiera

INFORME MENSUAL DEL DEPARTAMENTO DE OPERACIONES
OCTUBRE 2025

3. Transferencias realizadas a Gobernaciones y Municipalidades

Las Gobernaciones han percibido en el mes de octubre del presente ejercicio fiscal G. 281.448 millones en diferentes conceptos, entre los cuales se destaca “RECURSOS DEL TESORO” con G. 138.668 millones representando un 49% de lo recaudado, en tanto que las Municipalidades recibieron G. 20.571 millones, cuya mayor participación corresponde a “REGALÍAS” por G. 18.755 millones el cual representa un 91% del total percibido.



4. Transferencias realizadas en concepto de pago de Deuda Pública

En forma acumulada, en el pago de la Deuda Interna existe un aumento del 189% con respecto al mismo periodo del ejercicio anterior, mientras que en el mes de octubre del presente ejercicio fiscal se verificaron transferencias por un total de Gs. 26.874 millones en este concepto.

En relación al pago de la Deuda Externa, se realizaron transferencias por un total de G. 597.778 millones en el mes de octubre, alcanzando un acumulado en el presente ejercicio de G. 7.811.873 millones con una variación acumulada positiva del 14%, con respecto al ejercicio fiscal anterior.

Deuda Interna	Acumulado Ene - Oct 2024	Acumulado Ene - Oct 2025	Variación	Var %	Octubre 2025
	En Millones de Guaraníes				
Capital	34.051	990.606	956.555	2809%	0
Interés	525.712	629.549	103.838	20%	26.874
Total	559.762	1.620.155	1.060.393	189%	26.874

Deuda Externa	Acumulado Ene - Oct 2024	Acumulado Ene - Oct 2025	Variación	Var %	Octubre 2025
	En Millones de Guaraníes				
Capital	1.897.442	2.433.158	535.716	28%	199.021
Interés	4.929.567	5.378.715	449.148	9%	398.757
Total	6.827.008	7.811.873	984.864	14%	597.778



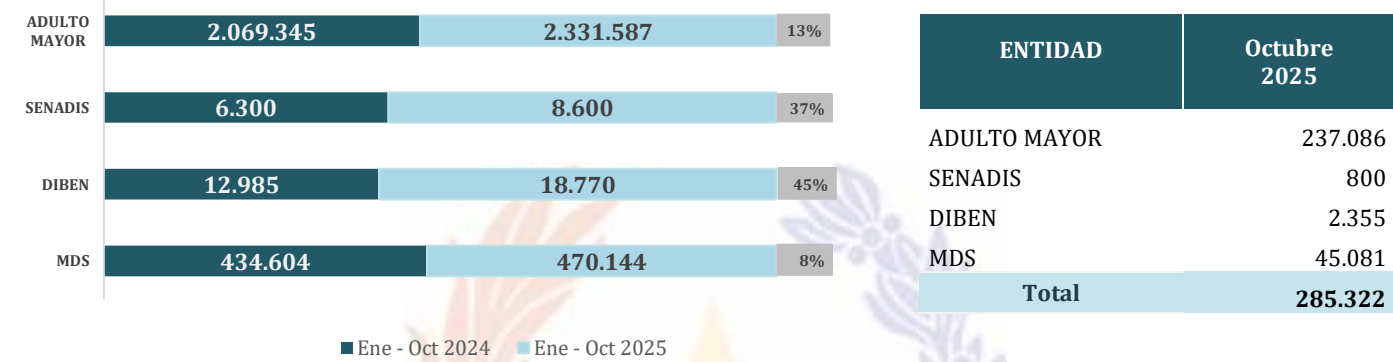
Viceministerio de Administración Financiera

INFORME MENSUAL DEL DEPARTAMENTO DE OPERACIONES
OCTUBRE 2025

5. Gastos Sociales

En los meses de enero a octubre del presente ejercicio, se realizaron transferencias en el Objeto del Gasto 846 “SUBSIDIOS Y ASISTENCIA SOCIAL A PERSONAS Y FAMILIAS DEL SECTOR PRIVADO” registrándose variaciones del 45% para la DIBEN, 37% para la SENADIS y 8% para el MDS. Con respecto al Programa “Pensión Alimentaria para Adultos Mayores en Situación de Pobreza” ejecutado desde el mes de agosto del 2024 por el Ministerio de Desarrollo Social se visualiza una variación del 13% con respecto al mismo periodo del ejercicio anterior.

Transferencias en concepto de Gastos Sociales
En Millones de Guaraníes



ENTIDAD	Acumulado Ene - Oct 2024	Acumulado Ene - Oct 2025	Variación	Var %	Octubre 2025
	En Millones de Guaraníes				
ADULTO MAYOR	2.069.345	2.331.587	262.242	13%	237.086
SENADIS	6.300	8.600	2.300	37%	800
DIBEN	12.985	18.770	5.785	45%	2.355
MDS	434.604	470.144	35.540	8%	45.081
Total	2.523.233	2.829.101	305.867	12%	285.322

6. Otras transferencias

Concepto	Acumulado Ene - Oct 2024	Acumulado Ene - Oct 2025	Variación	Var %	Octubre 2025
	En Millones de Guaraníes				
Subsidio Trans. Público	289.304	293.889	4.585	2%	32.354
ONG - Fundaciones	42.309	38.075	-4.233	-10%	2.010
Becas	35.898	38.858	2.960	8%	6.183
Total	367.511	370.823	3.312	1%	40.547

