



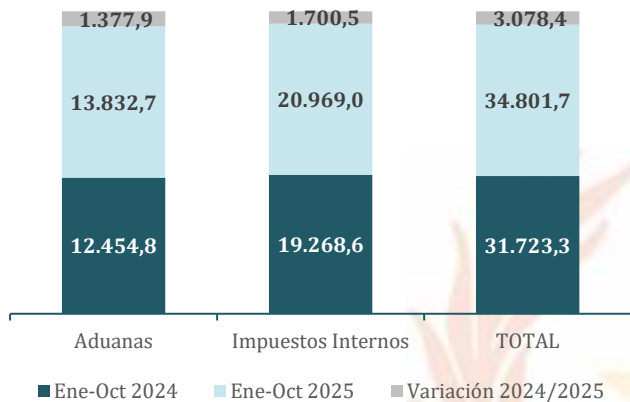
Viceministerio de Administración Financiera
Gerencia de Gestión Financiera del Estado
Dirección General del Tesoro Público

INFORME MENSUAL DE INGRESOS
Octubre 2025

Ingresos Tributarios Acumulados

Entre enero y octubre del 2025, las recaudaciones tributarias registraron un aumento interanual del 9,7%. Los ingresos de Aduanas e Impuestos Internos crecieron 11,1% y 8,8%, respectivamente.

Ingresos tributarios en miles de millones de G.
Ene-Oct 2024/2025

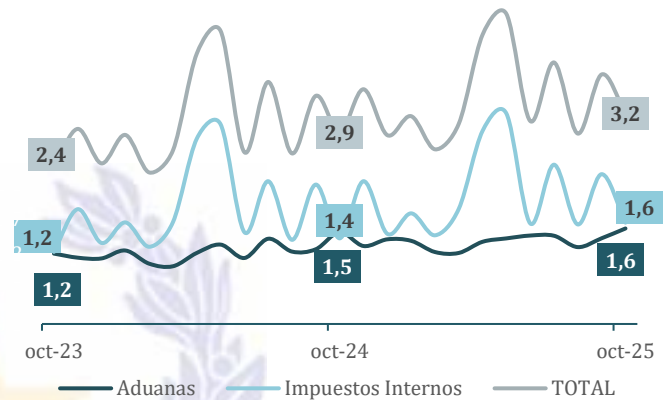


Fuente: Sistema de Tesorería (SITE)

Ingresos Tributarios Mensuales

En términos mensuales, Impuestos Internos recaudó G. 223 mil millones más que el año pasado; mientras que Aduanas registró un incremento de G. 52 mil millones respecto de octubre 2024.

Ingresos tributarios mensuales
En billones de G.

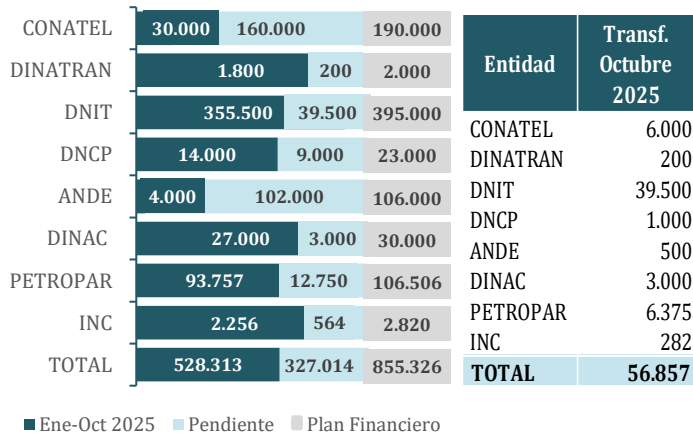


Fuente: Sistema de Tesorería (SITE)

Aportes Intergubernamentales

En octubre de 2025, los aportes intergubernamentales alcanzaron G. 56.857 millones. Dentro del acumulado, se resalta que G. 49.133 millones corresponden a la Compensación de Deudas entre el Ministerio de Economía y Finanzas y Petropar.

Aportes intergubernamentales
En millones de G.

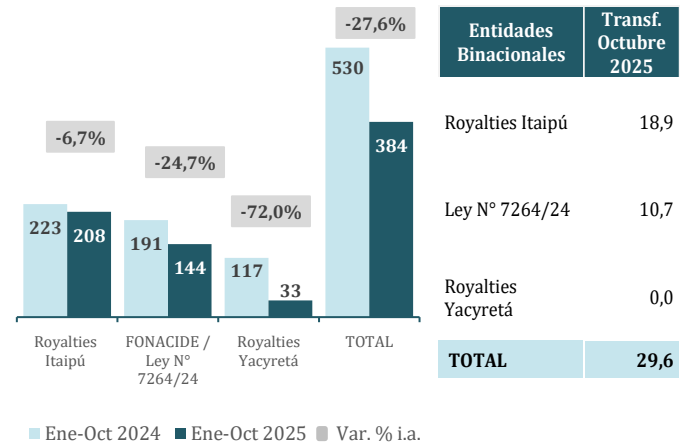


Fuente: Sistema de Tesorería (SITE)

Transferencias de Entidades Binacionales

La Entidad Binacional Itaipú transfirió, en octubre del 2025, USD 18,9 millones en concepto de Royalties, y USD 10,7 millones en compensación por cesión de energía. Por su parte, la Entidad Binacional Yacyretá no realizó transferencias en el presente mes.

Royalties y Compensaciones
En millones de USD



Fuente: Sistema de Tesorería (SITE)



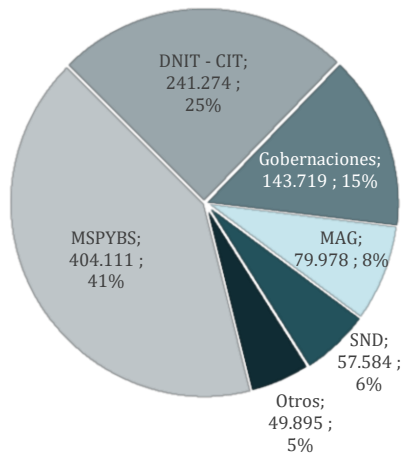
Viceministerio de Administración Financiera
Gerencia de Gestión Financiera del Estado
Dirección General del Tesoro Público

INFORME MENSUAL DE INGRESOS
Octubre 2025

Coparticipación Tributaria

Los recursos transferidos al cierre del décimo mes del año en curso, ascienden a G. 976.560 millones. Con respecto al mes de octubre, se realizaron transferencias por la suma de G. 100.503 millones.

Coparticipación Tributaria
En porcentaje y en millones de G.
Enero-Octubre 2025



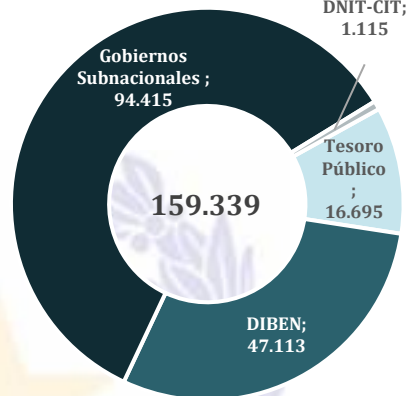
| Entidad | Transf. Octubre 2025 |
|------------------------------------|----------------------|
| LEY 5.538/15 - SEN | 3.516 |
| LEY 5.538/15 - SND | 6.330 |
| LEY 5.538/15 - REPATRIADOS | 703 |
| LEY 5.538/15 - MSPBS | 14.066 |
| LEY 5.538/15 - MAG | 8.791 |
| LEY 5.819/17 - H. DE TRAUMA Y SEME | 0 |
| LEY 5.819/17 - MEC | 0 |
| LEY 6.703/20 - FONARESS | 13.064 |
| LEY 426/94 - GOBERNACIONES | 27.723 |
| LEY 6.106/18 - AUDIOVISUAL | 0 |
| LEY 5.061/13 - IMP. INTERNOS | 26.310 |
| TOTAL | 100.503 |

Fuente: Sistema de Tesorería (SITE)

Distribución de Recursos del CONAJZAR

En octubre del 2025 se han distribuido recursos entre el Tesoro Público, la DIBEN, los Gobiernos Subnacionales y la DNIT, por la suma de G. 19.970 millones.

Distribución de recursos del
CONAJZAR.
En millones de G.



| Entidad | Transf. Octubre 2025 |
|-------------------------|----------------------|
| Tesoro Público | 2.162 |
| DIBEN | 5.887 |
| Gobiernos Subnacionales | 11.781 |
| DNIT-CIT | 140 |
| TOTAL | 19.970 |

Fuente: Sistema de Tesorería (SITE)

Distribución de Recursos de Compensación por Cesión de Energía de Itaipú

En octubre del 2025, los recursos transferidos por Itaipú en compensación por cesión de energía han alcanzado USD 10,7 millones, acumulando USD 143,9 millones distribuidos entre el FONAE y los Municipios.

| Destinatario* | Transferencias Octubre 2025** | Transferencias acumuladas Ene-Oct 2025 |
|-----------------------------|-------------------------------|--|
| FONAE (80%) | 8.528.186 | 115.131.626 |
| Gobiernos Municipales (20%) | 2.132.047 | 28.782.906 |
| TOTAL | 10.660.233 | 143.914.532 |

Nota: (*) Ley N° 7264/2024 "QUE CREA EL FONDO NACIONAL DE ALIMENTACIÓN ESCOLAR PARA LA UNIVERSALIZACIÓN EQUITATIVA DE LA ALIMENTACIÓN ESCOLAR (HAMBRE CERO EN NUESTRAS ESCUELAS Y SISTEMA EDUCATIVO) ..."

(**) Cifras preliminares.

Fuente: Sistema de Tesorería (SITE)

Distribución de Recursos de la Administración de Bienes Incautados y Comisados - Ley 6396/19

En octubre del 2025 se han realizado transferencias por G. 6.173 millones para los beneficiarios de recursos de la Ley N° 6396/19 (Administración de Bienes Incautados y Comisados), totalizando G. 18.593 millones al cierre del décimo mes del año.

| Destinatario | Transferencias Octubre 2025 | Transferencias acumuladas Ene-Oct 2025 |
|-----------------------------|-----------------------------|--|
| SENABICO Fondos Especiales | 1.543 | 4.285 |
| SENABICO Fondos Propios | 386 | 1.071 |
| SENABICO Proyectos Sociales | 3.858 | 10.712 |
| SENAD | 0 | 685 |
| SEPRELAD | 386 | 1.071 |
| MSPBS | 0 | 0 |
| MINISTERIO PÚBLICO | 0 | 0 |
| POLICÍA NACIONAL | 0 | 768 |
| TOTAL | 6.173 | 18.593 |

Fuente: Sistema de Tesorería (SITE)