



GOBIERNO DEL
PARAGUAY

MINISTERIO
DE ECONOMÍA
Y FINANZAS

INFORME DE SALDOS DE OEE's EN EL SISTEMA FINANCIERO

Ministerio de Economía y Finanzas

VICEMINISTERIO DE ADMINISTRACIÓN FINANCIERA
GERENCIA DE GESTIÓN FINANCIERA DEL ESTADO
DIRECCIÓN GENERAL DEL TESORO PÚBLICO

Noviembre 2025



MARCO LEGAL

LEY N° 1.535/99 – DE ADMINISTRACIÓN FINANCIERA DEL ESTADO.

ART. 35° “Recaudación, depósito, contabilización y custodia de fondos.

Inc. d) los bancos depositarios de fondos públicos remitirán al Ministerio de Hacienda a su requerimiento el estado y movimiento de cada cuenta”.

LEY N° 7.408/24 – QUE APRUEBA EL PRESUPUESTO GENERAL DE LA NACIÓN PARA EL EJERCICIO FISCAL 2025. ART. 84°

“Establécese que los recursos institucionales de los Organismos y Entidades del Estado (OEE), podrán ser depositados en cuentas habilitadas en el Banco Nacional de Fomento (BNF), a excepción de los recursos depositados en el Banco Central del Paraguay (BCP), los fondos previsionales del Instituto de Previsión Social (IPS) y de aquellos que no se encuentren en libre disponibilidad, los cuales deberán cumplir con el presente artículo de manera gradual, una vez finalizados los respectivos acuerdos contractuales vigentes entre los Organismos y Entidades del Estado (OEE) y los bancos de plaza...”.

RES. MH N° 09/2003 – QUE ESTABLECE LAS DISPOSICIONES A LAS QUE SE AJUSTARÁN LAS ENTIDADES DEPOSITARIAS DE FONDOS PÚBLICOS ART. 1° “...

Disponer que las Entidades Depositarias de fondos públicos en el Sistema Financiero presenten a la Dirección General del Tesoro Público, el primer día hábil de cada semana, los saldos al cierre del último día hábil de la semana inmediata anterior, por medio de registros magnéticos, ópticos o informáticos; el estado de cuenta de todos los recursos que los OEE’s tengan depositados o colocados a la fecha..”.



PRESENTACIÓN DE INFORMES SOBRE INSTRUMENTOS FINANCIEROS DE LAS ENTIDADES PÚBLICAS EN EL SECTOR FINANCIERO NACIONAL

ENTIDADES BANCARIAS

1. BANCO ATLAS
2. BANCOP
3. BANCO BASA
4. BANCO NACIONAL DE FOMENTO
5. CITIBANK
6. BANCO CONTINENTAL
7. BANCO DO BRASIL
8. BANCO FAMILIAR
9. BANCO GNB
10. BANCO INTERFISA
11. BANCO ITAU
12. BANCO DE LA NACIÓN ARGENTINA
13. SUDAMERIS BANK
14. SOLAR BANCO
15. UENO BANK
16. ZETA BANCO

CALIFICACIÓN DE RIESGO DE ENTIDADES BANCARIAS

Noviembre 2025

ENTIDAD	CALIFICACIÓN DE RIESGO/1	TENDENCIA/2	CALIFICADORA
ATLAS	AApy	ESTABLE	FIX SCR
BANCOP	AA-py	ESTABLE	EVALUADORA LATINOAMERICANA S.A.
BASA	AA-py	ESTABLE	FIX SCR
BNF	AA+py	FUERTE (+)	SOLVENTA & RISKMÉTRICA S.A
CITIBANK	AAApY	ESTABLE	SOLVENTA & RISKMÉTRICA S.A
CONTINENTAL	AAApY	ESTABLE	FIX SCR
DO BRASIL	AA+py	ESTABLE	FIX SCR
FAMILIAR	AApy	ESTABLE	FIX SCR
GNB	AA+py	ESTABLE	FIX SCR
INTERFISA	Apy	ESTABLE	SOLVENTA & RISKMÉTRICA S.A
ITAU	AAApY	ESTABLE	FIX SCR
DE LA NACION ARGENTINA	A-py	ESTABLE	EVALUADORA LATINOAMERICANA S.A.
SOLAR	Apy	ESTABLE	FELLER RATE PARAGUAY
SUDAMERIS	AA+py	FUERTE	FIX SCR
UENO BANK	AA-py	ESTABLE	FIX SCR
ZETA	A+py	FUERTE (+)	FELLER RATE PARAGUAY

/1 **Categoría AAA:** Instrumentos con la más alta capacidad de pago del capital e intereses en los términos y plazos pactados, la cual no se vería afectada en forma significativa ante posibles cambios en el emisor, en la industria a que pertenece o en la economía.

Categoría AA: Alta capacidad de pago, y no se vería afectada en forma significativa ante posibles cambios en el ente, en su industria o en la economía.

Categoría A: Buena capacidad de pago, pero es susceptible a deteriorarse levemente ante posibles cambios en el ente, en su industria o en la economía.

Signo +: Menor riesgo en esa categoría.

Sufijo py: Calificaciones a escala nacional.

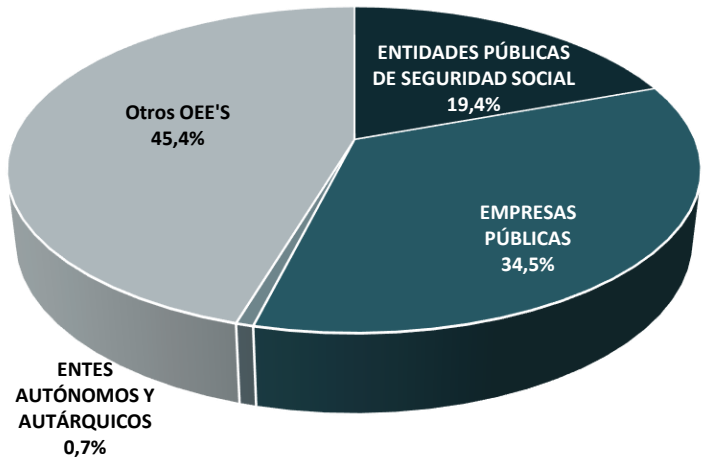
/2 **Fuerte (+):** Indica que la calificación puede subir o mantenerse.

Estable: Indica que no se visualizan cambios en la calificación.

Entidades depositantes en el Sistema Financiero

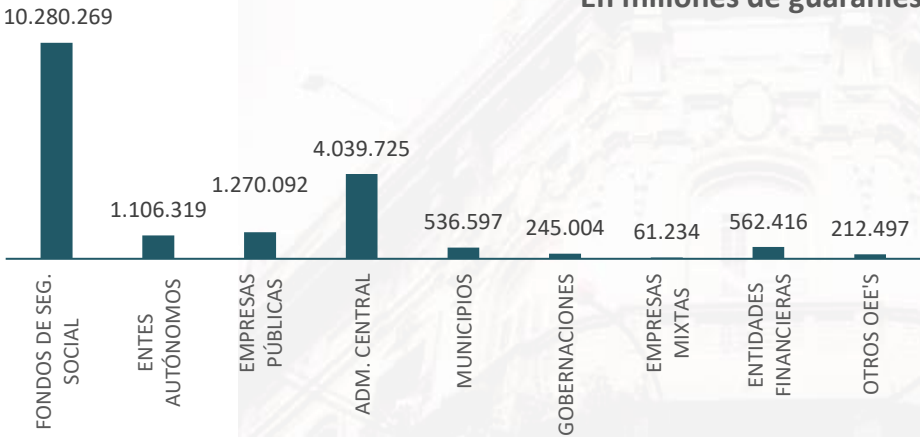
EN DÓLARES AMERICANOS		
ENTIDAD	USD	%
ENTIDADES PÚBLICAS DE SEGURIDAD SOCIAL	143.445.650	19,4%
EMPRESAS PÚBLICAS	255.030.379	34,5%
ENTES AUTÓNOMOS Y AUTÁRQUICOS	5.098.585	0,7%
Otros OEE'S	335.616.744	45,4%
TOTAL	739.191.358	100%

En dólares americanos



EN GUARANÍES		
ENTIDAD	GS	%
FONDOS DE SEG. SOCIAL	10.280.269.067.393	56,1%
ENTES AUTÓNOMOS	1.106.318.693.780	6,0%
EMPRESAS PÚBLICAS	1.270.091.928.396	6,9%
ADM. CENTRAL	4.039.724.924.531	22,1%
MUNICIPIOS	536.597.317.793	2,9%
GOBERNACIONES	245.003.962.580	1,3%
EMPRESAS MIXTAS	61.234.197.034	0,3%
ENTIDADES FINANCIERAS	562.416.378.749	3,1%
OTROS OEE'S	212.497.173.480	1,2%
TOTAL	18.314.153.643.736	100%

En millones de guaraníes

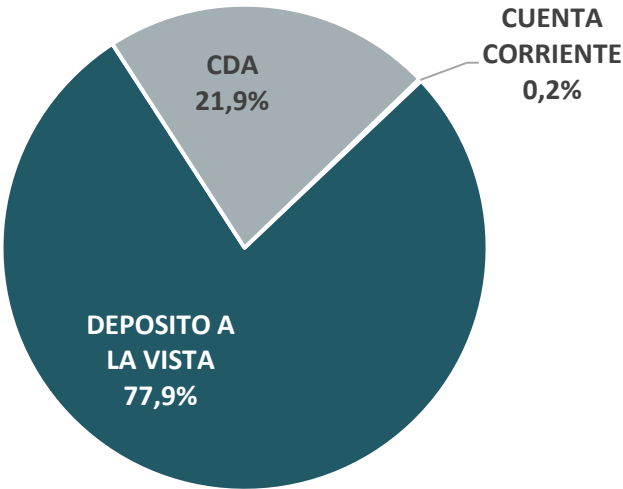


Saldos Bancarios de las OEE

Composición por Tipo de Instrumento Financiero

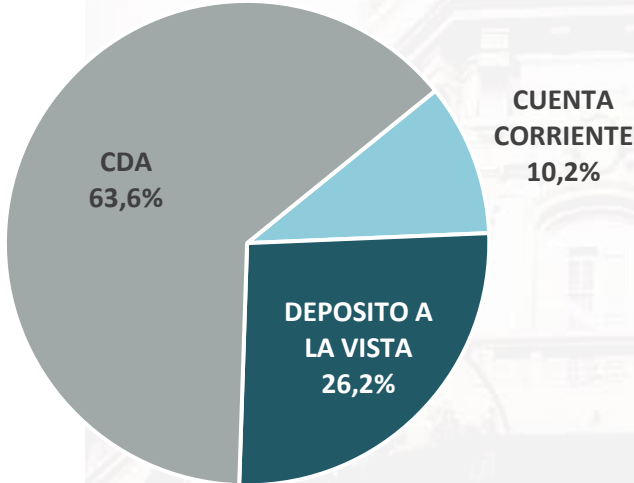
Instrumento	USD	%
CUENTA CORRIENTE	1.253.542	0,2%
DEPÓSITO A LA VISTA	575.802.702	77,9%
CDA	162.135.114	21,9%
TOTAL	739.191.358	100%

Composición por Tipo de Instrumento (USD)



Instrumento	Guaraníes	%
CUENTA CORRIENTE	1.863.289.409.603	10,2%
DEPÓSITO A LA VISTA	4.794.836.134.489	26,2%
CDA	11.656.028.099.644	63,6%
TOTAL	18.314.153.643.736	100%

Composición por Tipo de Instrumento (GS)



Total de Saldos Bancarios de los OEE en el Sistema Financiero Nacional

Clasificación por Entidad Bancaria al 30 de Noviembre de 2025

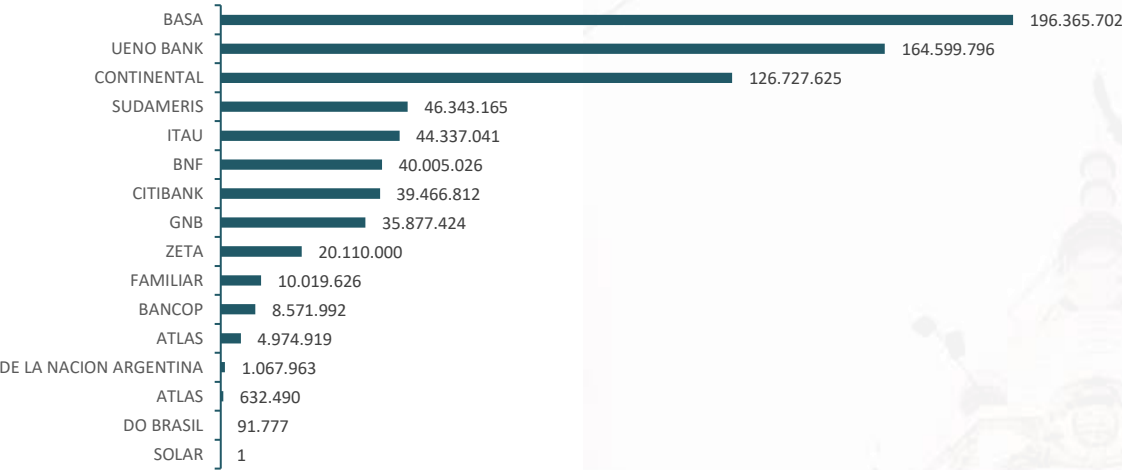
En Dólares

Banco	Monto	%
BASA	196.365.702	26,6%
UENO BANK	164.599.796	22,3%
CONTINENTAL	126.727.625	17,1%
SUDAMERIS	46.343.165	6,3%
ITAU	44.337.041	6,0%
BNF	40.005.026	5,4%
CITIBANK	39.466.812	5,3%
GNB	35.877.424	4,9%
ZETA	20.110.000	2,7%
FAMILIAR	10.019.626	1,4%
BANCOP	8.571.992	1,2%
INTERFISA	4.974.919	0,7%
DE LA NACION ARGENTINA	1.067.963	0,1%
ATLAS	632.490	0,1%
DO BRASIL	91.777	0,0%
SOLAR	1	0,0%
TOTAL	739.191.358	100%

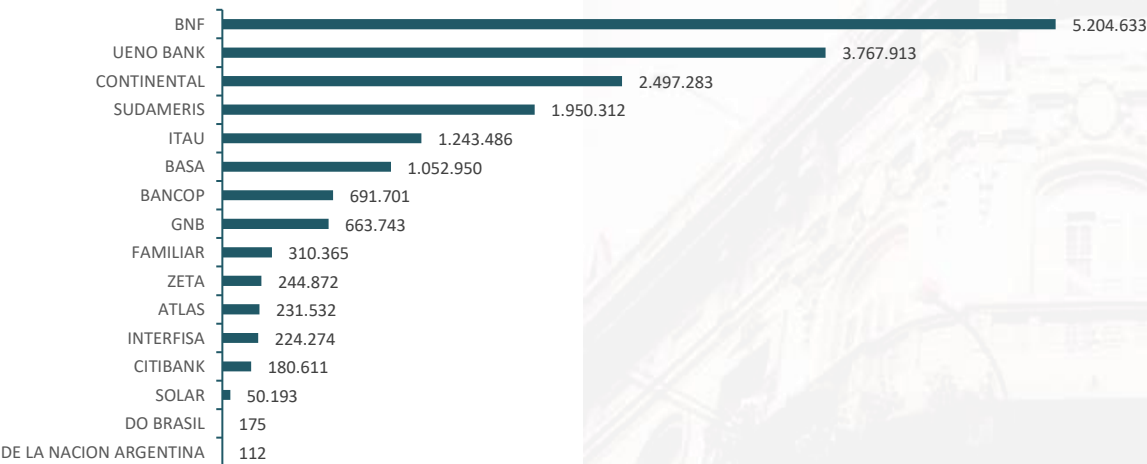
En Guaraníes

Banco	Monto	%
BNF	5.204.632.840.128	28,4%
UENO BANK	3.767.912.659.395	20,6%
CONTINENTAL	2.497.283.471.728	13,6%
SUDAMERIS	1.950.311.882.295	10,6%
ITAU	1.243.486.101.985	6,8%
BASA	1.052.949.865.300	5,7%
BANCOP	691.701.345.702	3,8%
GNB	663.742.727.481	3,6%
FAMILIAR	310.364.748.272	1,7%
ZETA	244.871.694.969	1,3%
ATLAS	231.531.777.097	1,3%
INTERFISA	224.274.009.255	1,2%
CITIBANK	180.611.157.250	1,0%
SOLAR	50.193.149.063	0,3%
DO BRASIL	174.550.478	0,0%
DE LA NACION ARGENTINA	111.663.338	0,0%
TOTAL	18.314.153.643.736	100%

En dólares



En millones de guaraníes



Saldos en Bancos de los OEE
Cuenta Corriente en USD – GS

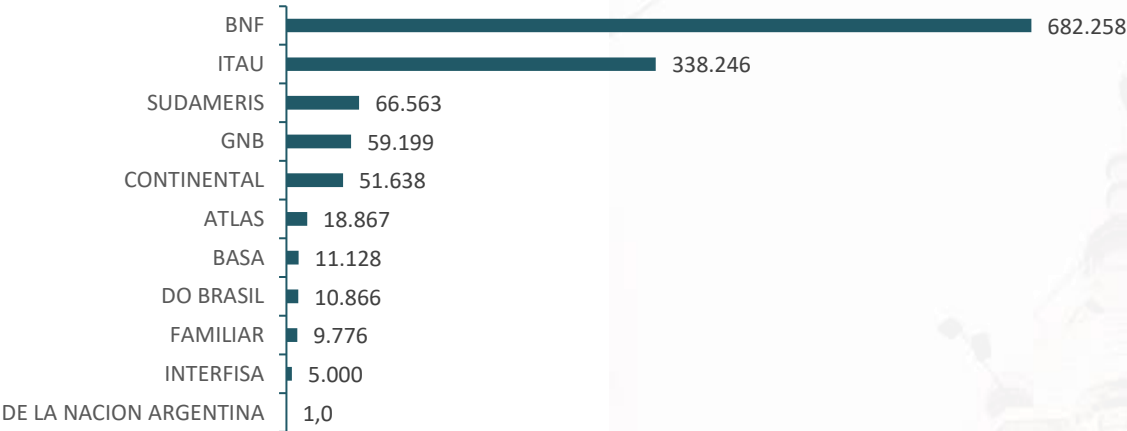
En Dólares

Banco	Monto	%
BNF	682.258	54,4%
ITAU	338.246	27,0%
SUDAMERIS	66.563	5,3%
GNB	59.199	4,7%
CONTINENTAL	51.638	4,1%
ATLAS	18.867	1,5%
BASA	11.128	0,9%
DO BRASIL	10.866	0,9%
FAMILIAR	9.776	0,8%
INTERFISA	5.000	0,4%
DE LA NACION ARGENTINA	1	0,0%
TOTAL	1.253.542	100%

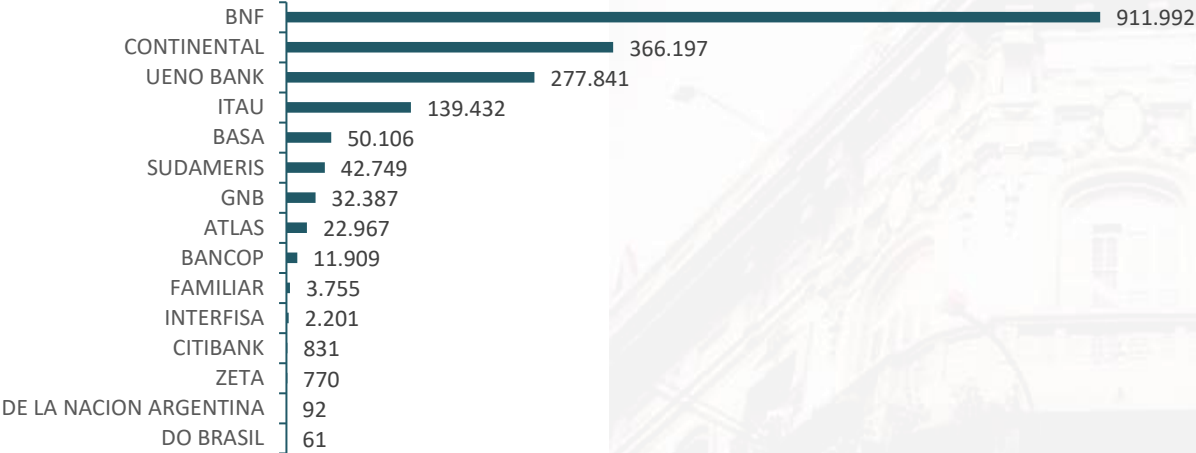
En Guaraníes

Banco	Monto	%
BNF	911.992.269.257	48,9%
CONTINENTAL	366.197.207.141	19,7%
UENO BANK	277.841.223.130	14,9%
ITAU	139.431.985.684	7,5%
BASA	50.106.050.618	2,7%
SUDAMERIS	42.748.639.095	2,3%
GNB	32.386.520.337	1,7%
ATLAS	22.966.943.438	1,2%
BANCOP	11.908.757.111	0,6%
FAMILIAR	3.755.318.261	0,2%
INTERFISA	2.201.008.005	0,1%
CITIBANK	830.578.962	0,0%
ZETA	770.041.778	0,0%
DE LA NACION ARGENTINA	91.754.957	0,0%
DO BRASIL	61.111.829	0,0%
TOTAL	1.863.289.409.603	100%

En dólares



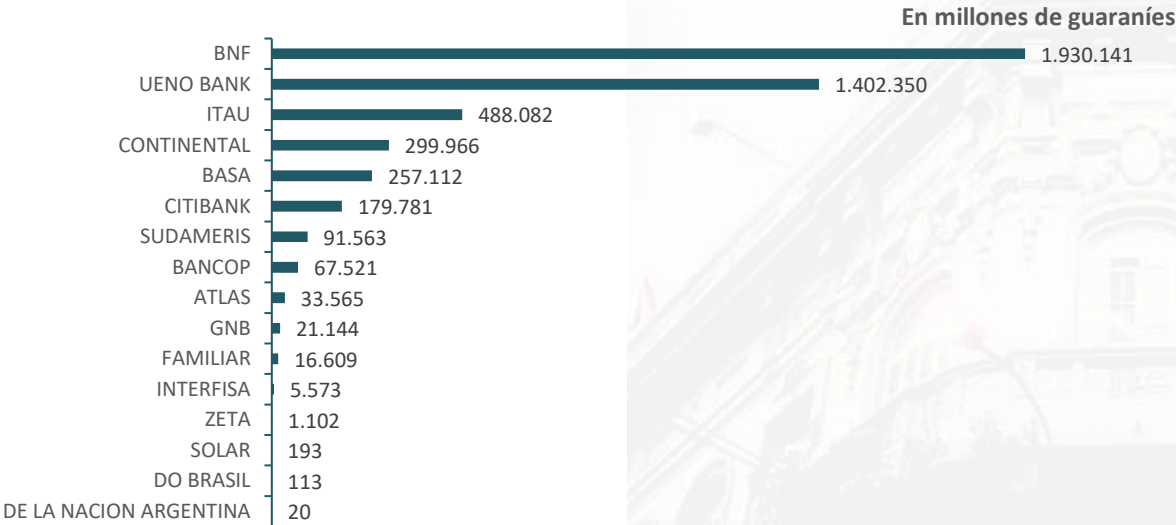
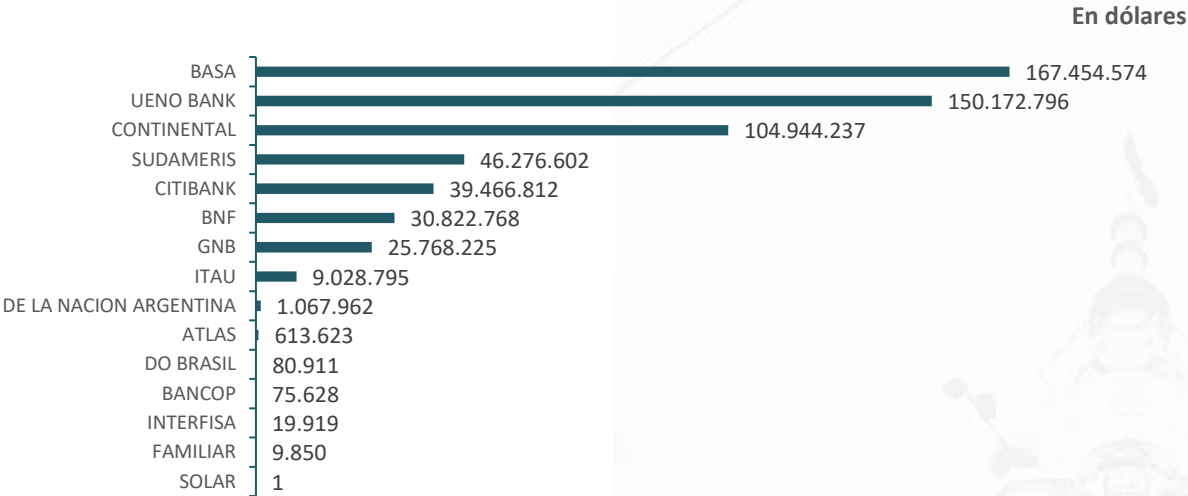
En millones de guaraníes



Saldos en Bancos de los OEE
Depósitos a la Vista en USD – GS

En Dólares		
Banco	Monto	%
BASA	167.454.574	29,1%
UENO BANK	150.172.796	26,1%
CONTINENTAL	104.944.237	18,2%
SUDAMERIS	46.276.602	8,0%
CITIBANK	39.466.812	6,9%
BNF	30.822.768	5,4%
GNB	25.768.225	4,5%
ITAU	9.028.795	1,6%
DE LA NACION ARGENTINA	1.067.962	0,2%
ATLAS	613.623	0,1%
DO BRASIL	80.911	0,0%
BANCOP	75.628	0,0%
INTERFISA	19.919	0,0%
FAMILIAR	9.850	0,0%
SOLAR	1	0,0%
TOTAL	575.802.702	100%

En Guaraníes		
Banco	Monto	%
BNF	1.930.140.570.871	40,3%
UENO BANK	1.402.350.436.265	29,2%
ITAU	488.082.116.301	10,2%
CONTINENTAL	299.966.264.587	6,3%
BASA	257.112.365.922	5,4%
CITIBANK	179.780.578.288	3,7%
SUDAMERIS	91.563.243.200	1,9%
BANCOP	67.521.437.707	1,4%
ATLAS	33.564.833.659	0,7%
GNB	21.143.707.144	0,4%
FAMILIAR	16.609.430.011	0,3%
INTERFISA	5.573.001.250	0,1%
ZETA	1.101.653.191	0,0%
SOLAR	193.149.063	0,0%
DO BRASIL	113.438.649	0,0%
DE LA NACION ARGENTINA	19.908.381	0,0%
TOTAL	4.794.836.134.489	100%



Saldos en Bancos de los OEE

Certificado de Depósito de Ahorro (CDA) en USD – GS

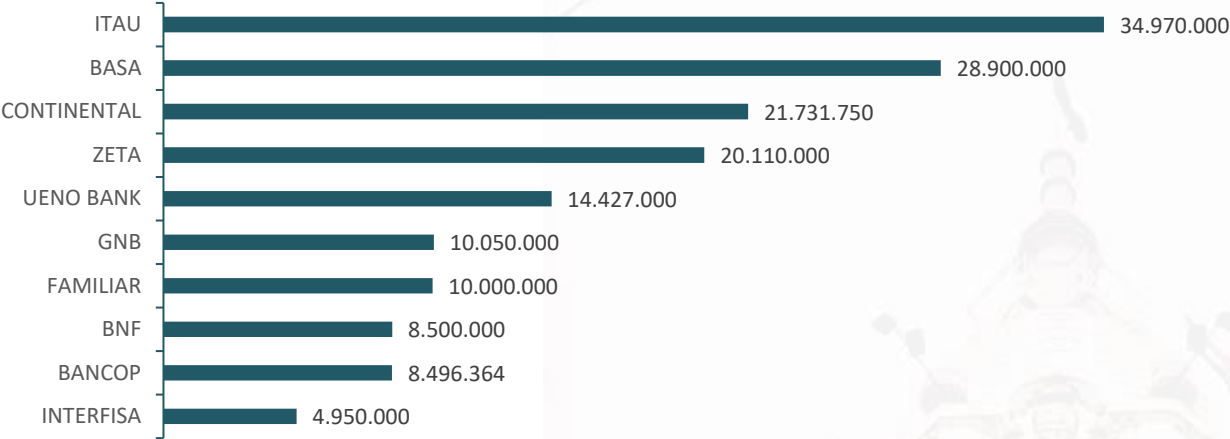
En Dólares

Banco	Monto	%
ITAU	34.970.000	21,6%
BASA	28.900.000	17,8%
CONTINENTAL	21.731.750	13,4%
ZETA	20.110.000	12,4%
UENO BANK	14.427.000	8,9%
GNB	10.050.000	6,2%
FAMILIAR	10.000.000	6,2%
BNF	8.500.000	5,2%
BANCOP	8.496.364	5,2%
INTERFISA	4.950.000	3,1%
TOTAL	162.135.114	100%


En Guaraníes

Banco	Monto	%
BNF	2.362.500.000.000	20,3%
UENO BANK	2.087.721.000.000	17,9%
CONTINENTAL	1.831.120.000.000	15,7%
SUDAMERIS	1.816.000.000.000	15,6%
BASA	745.731.448.760	6,4%
ITAU	615.972.000.000	5,3%
BANCOP	612.271.150.884	5,3%
GNB	610.212.500.000	5,2%
FAMILIAR	290.000.000.000	2,5%
ZETA	243.000.000.000	2,1%
INTERFISA	216.500.000.000	1,9%
ATLAS	175.000.000.000	1,5%
SOLAR	50.000.000.000	0,4%
TOTAL	11.656.028.099.644	100%

En dólares

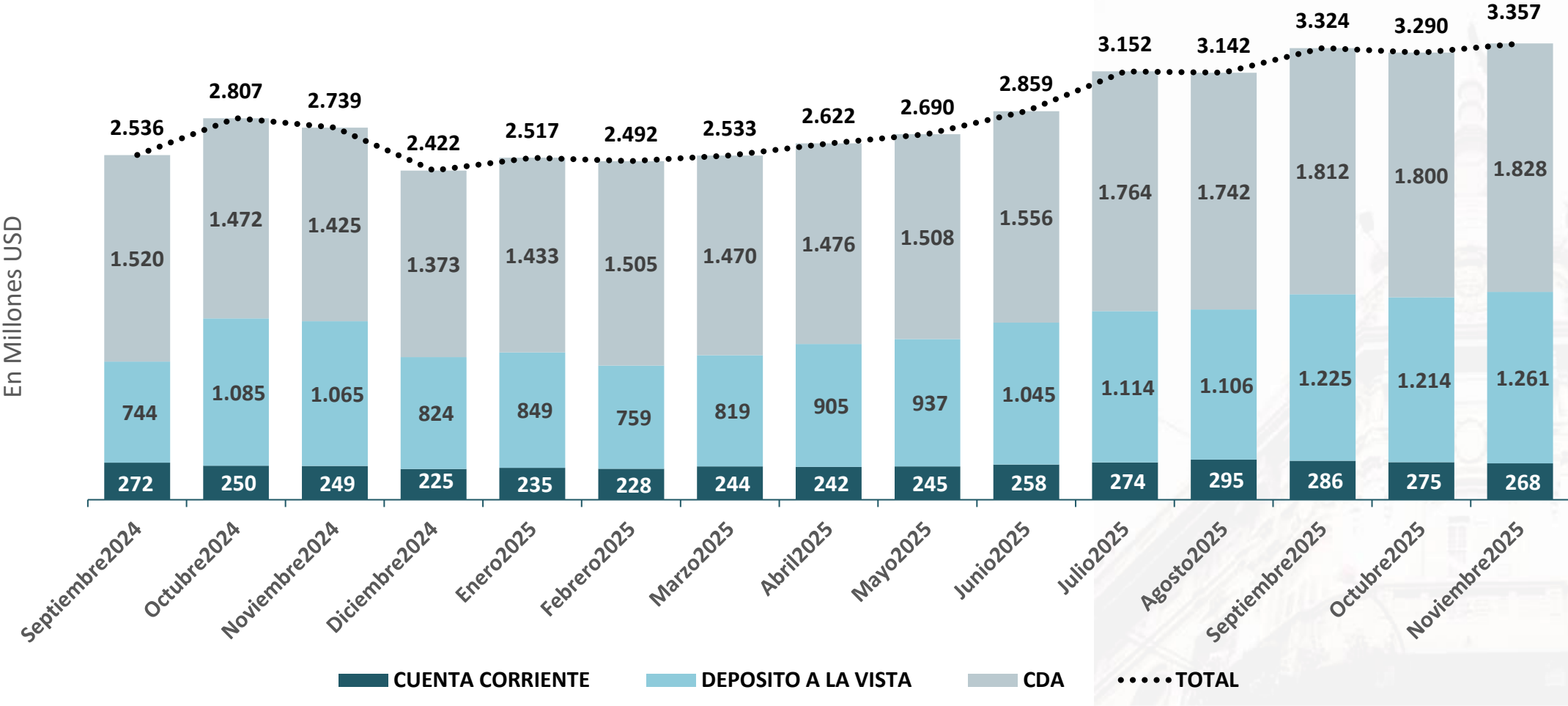


En millones de guaraníes



Evolución por Tipo de Depósito en el Sistema Financiero

En millones de Dólares





Principales Conclusiones

- Los saldos públicos totales en las Entidades Bancarias al cierre del mes de Noviembre/2025 ascienden a la suma de USD 3.357 millones, con una variación positiva del 22,6% con respecto al mismo periodo del año anterior (USD 2.739 millones).
- Del total de depósitos en el sistema bancario, el 54,5% corresponden a CDA'S; el 37,6% se encuentra en Depósitos a la Vista, y el resto en Cuenta Corriente, 8,0%.
- Alta concentración en 4 bancos, con el 69,0% de todos los fondos depositados (De mayor a menor: BNF, UENO BANK, CONTINENTAL y BASA). La calificación de las mismas hablan de buena solvencia y con tendencias estables.
- Aproximadamente USD 1.828 millones invertidos en CDA's, de los cuales el 69,1% están en poder del IPS.