

Viceministerio de Administración Financiera

**INFORME MENSUAL DEL DEPARTAMENTO DE OPERACIONES
NOVIEMBRE 2025**

1. Transferencias por Nivel de Control Financiero

En los principales rubros de Gastos, se observa un aumento en los conceptos de “SERVICIOS BASICOS” y “OTROS” del 13% y 29% respectivamente, mientras que en los rubros de “ALIMENTOS”, “MEDICAMENTOS” y “COMBUSTIBLES” se registra una disminución en comparación al ejercicio fiscal 2024 de un 14%, 33% y 22% respectivamente. Se visualiza además una disminución en el rubro de “INVERSIONES” del 1%.

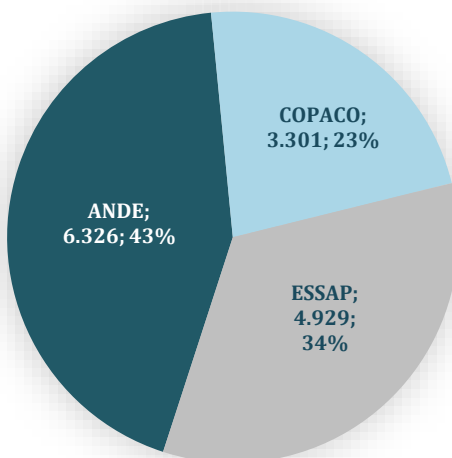
Nivel de Control Financiero (NCF)	Acumulado Ene - Nov 2024	Acumulado Ene - Nov 2025	Variación	Var %	Noviembre 2025
	En Millones de Guaraníes				
20 Servicios Básicos	125.780	142.563	16.783	13%	15.405
50 Inversiones	3.658.506	3.632.025	-26.481	-1%	347.892
61 Alimentos	305.463	263.002	-42.461	-14%	23.666
62 Medicamentos (*)	3.406.471	2.275.013	-1.131.458	-33%	191.698
63 Combustibles	266.792	207.554	-59.238	-22%	15.546
70 Otros	3.135.115	4.030.588	895.473	29%	229.910
Total	10.898.128	10.550.745	-347.382	-3%	824.117

(*) La mayor transferencia registrada en el año 2024 corresponde al pago de deudas atrasadas del MSPBS, financiadas con recursos provenientes de la Ley N.º 7218/2023 “De Medidas Extraordinarias”.

2. Transferencias por Servicios Básicos a Empresas Públicas

En relación a las transferencias realizadas en concepto de Servicios Básicos, correspondientes al mes de noviembre de este ejercicio, se puede apreciar que la ANDE percibió un total de G. 6.326 millones, mientras que COPACO y ESSAP recibieron G. 3.301 millones y G. 4.929 millones respectivamente, en todas las Fuentes de Financiamiento.

Transferencias en concepto de Servicios Básicos
En Millones de Guaraníes



Fuente: Sistema de Tesorería (SITE)





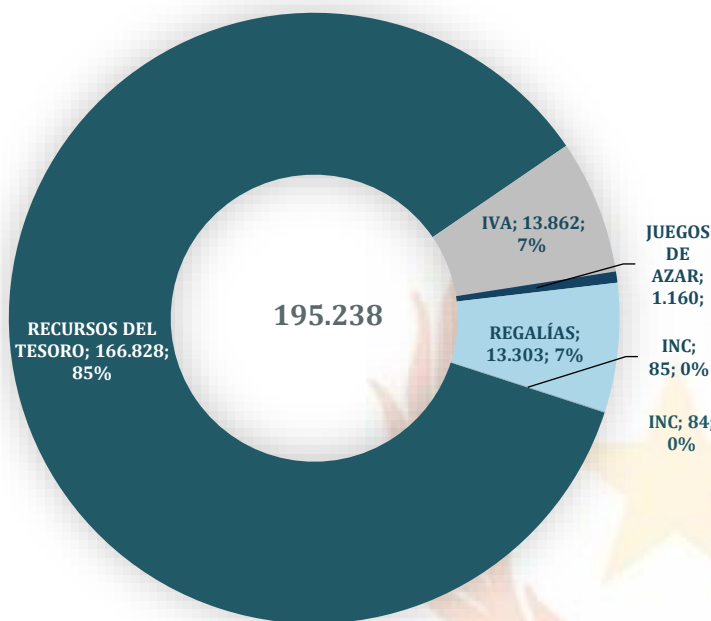
Viceministerio de Administración Financiera

INFORME MENSUAL DEL DEPARTAMENTO DE OPERACIONES
NOVIEMBRE 2025

3. Transferencias realizadas a Gobernaciones y Municipalidades

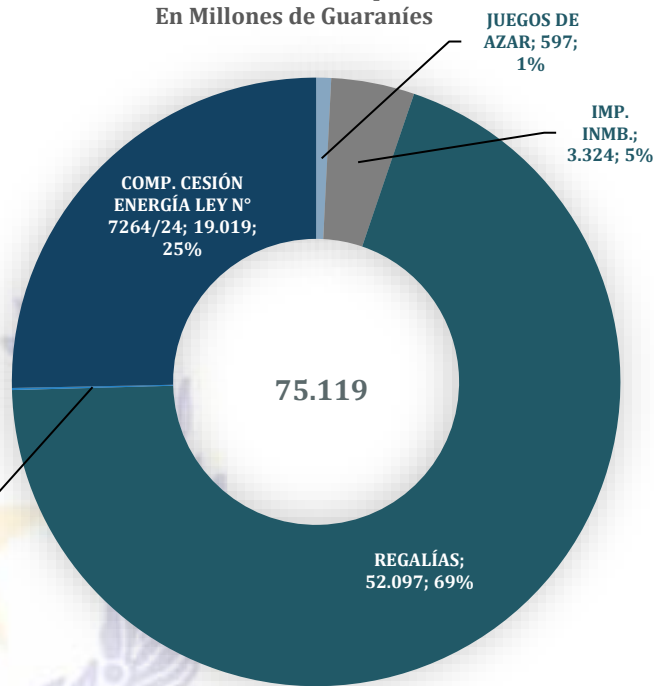
Las Gobernaciones han percibido en el mes de noviembre del presente ejercicio fiscal G. 195.238 millones en diferentes conceptos, entre los cuales se destaca "RECURSOS DEL TESORO" con G. 166.828 millones representando un 85% de lo recaudado, en tanto que las Municipalidades recibieron G. 75.119 millones, cuya mayor participación corresponde a "REGALÍAS" por G. 52.097 millones el cual representa un 69% del total percibido.

Transferencias a Gobernaciones
En Millones de Guaraníes



Fuente: Sistema de Tesorería (SITE)

Transferencias a Municipalidades
En Millones de Guaraníes



Fuente: Sistema de Tesorería (SITE)

4. Transferencias realizadas en concepto de pago de Deuda Pública

En forma acumulada, en el pago de la Deuda Interna existe un aumento del 191% con respecto al mismo periodo del ejercicio anterior, mientras que en el mes de noviembre del presente ejercicio fiscal se verificaron transferencias por un total de Gs. 90.394 millones en este concepto.

En relación al pago de la Deuda Externa, se realizaron transferencias por un total de G. 1.350.457 millones en el mes de noviembre, alcanzando un acumulado en el presente ejercicio de G. 9.162.330 millones con una variación acumulada positiva del 10%, con respecto al ejercicio fiscal anterior.

Deuda Interna	Acumulado Ene - Nov 2024	Acumulado Ene - Nov 2025	Variación	Var %	Noviembre 2025
	En Millones de Guaraníes				
Capital	34.051	1.055.589	1.021.538	3000%	64.983
Interés	552.784	654.960	102.176	18%	25.411
Total	586.834	1.710.549	1.123.715	191%	90.394

Deuda Externa	Acumulado Ene - Nov 2024	Acumulado Ene - Nov 2025	Variación	Var %	Noviembre 2025
	En Millones de Guaraníes				
Capital	2.407.200	2.937.127	529.927	22%	503.970
Interés	5.959.965	6.225.202	265.238	4%	846.488
Total	8.367.165	9.162.330	795.165	10%	1.350.457



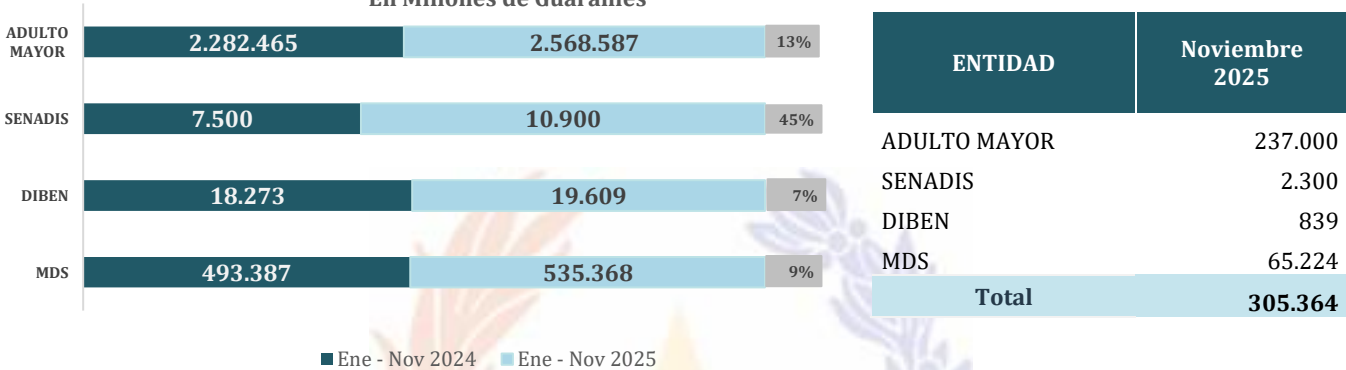
Viceministerio de Administración Financiera

INFORME MENSUAL DEL DEPARTAMENTO DE OPERACIONES
NOVIEMBRE 2025

5. Gastos Sociales

En los meses de enero a noviembre del presente ejercicio, se realizaron transferencias en el Objeto del Gasto 846 “SUBSIDIOS Y ASISTENCIA SOCIAL A PERSONAS Y FAMILIAS DEL SECTOR PRIVADO” registrándose variaciones del 7% para la DIBEN, 45% para la SENADIS y 9% para el MDS. Con respecto al Programa “Pensión Alimentaria para Adultos Mayores en Situación de Pobreza” ejecutado desde el mes de agosto del 2024 por el Ministerio de Desarrollo Social se visualiza una variación del 13% con respecto al mismo periodo del ejercicio anterior.

Transferencias en concepto de Gastos Sociales
En Millones de Guaraníes



ENTIDAD	Noviembre 2025
ADULTO MAYOR	237.000
SENADIS	2.300
DIBEN	839
MDS	65.224
Total	305.364

ENTIDAD	Acumulado Ene - Nov 2024	Acumulado Ene - Nov 2025	Variación	Var %	Noviembre 2025
	En Millones de Guaraníes				
ADULTO MAYOR	2.282.465	2.568.587	286.122	13%	237.000
SENADIS	7.500	10.900	3.400	45%	2.300
DIBEN	18.273	19.609	1.337	7%	839
MDS	493.387	535.368	41.981	9%	65.224
Total	2.801.625	3.134.465	332.840	12%	305.364

6. Otras transferencias

Concepto	Acumulado Ene - Nov 2024	Acumulado Ene - Nov 2025	Variación	Var %	Noviembre 2025
	En Millones de Guaraníes				
Subsidio Trans. Público	302.746	326.030	23.283	8%	32.141
ONG - Fundaciones	47.995	48.991	996	2%	10.916
Becas	43.518	44.379	861	2%	5.521
Total	394.260	419.400	25.140	6%	48.578

