


PRILEY03

Página: 1
Fecha: 10/12/25
Hora: 09:33:31

EJERCICIO FISCAL 2026

28 - 02 UNIVERSIDAD NACIONAL DEL ESTE

Progr.	Proy./Act. GrOG SGrOG	Obj.Gas F.F. Org.Fin. Dpt.	DESCRIPCION	Presupuesto : 2026
TOTAL PRESUPUESTO ENTIDAD				157,701,930,128
1 .PRESUPUESTO DE PROGRAMA CENTRAL				157,701,930,128
1 .PRESUPUESTO DE PROGRAMA CENTRAL				
TOTAL PROGRAMA CENTRAL				157,701,930,128
001	PROGRAMA CENTRAL			157,701,930,128
Actividad:	01	GESTION ADMINISTRATIVA		Actividades Administrativas
UN.RES.:	01	RECTORADO - UNE		17,464,129,746
100	SERVICIOS PERSONALES			10,801,682,867
110	REMUNERACIONES BÁSICAS			6,619,170,298
111	10	001	10 Sueldos	5,271,161,352
112	10	001	10 Dietas	177,290,400
113	10	001	10 Gastos De Representación	661,551,600
114	10	001	10 Aguinaldo	509,166,946
120	REMUNERACIONES TEMPORALES			54,831,868
123	10	001	10 Remuneración Extraordinaria	10,631,868
123	30	001	10 Remuneración Extraordinaria	23,200,000
125	30	001	10 Remuneracion Adicional	21,000,000
130	ASIGNACIONES COMPLEMENTARIAS			2,627,213,470
131	10	001	10 Subsidio Familiar	40,030,000
131	10	088	10 Subsidio Familiar	107,200,000
131	30	001	10 Subsidio Familiar	6,000,000
133	10	001	10 Bonificaciones	944,641,470
133	10	088	10 Bonificaciones	1,026,920,000
133	30	001	10 Bonificaciones	502,422,000
140	PERSONAL CONTRATADO			1,208,867,231
143	30	001	10 Contratación Ocasional Del Personal Docente Y De Blanco	35,603,580
144	10	001	10 Jornales	615,038,061
144	10	088	10 Jornales	28,000,000
144	30	001	10 Jornales	131,277,000
145	10	001	10 Honorarios Profesionales	94,052,045
145	30	001	10 Honorarios Profesionales	214,982,320
148	30	001	10 Contratación De Pers. Doc. E Instruc. P/Cursos Espec., Por Unid. Tiempo Y Hs Cat	89,914,225
190	OTROS GASTOS DEL PERSONAL			291,600,000
191	10	001	10 Subsidio Para La Salud	291,600,000
200	SERVICIOS NO PERSONALES			2,028,650,844
210	SERVICIOS BÁSICOS			479,078,453
211	10	001	10 Energía Eléctrica	210,026,232
211	10	088	10 Energía Eléctrica	65,340,000
214	10	001	10 Teléfonos, Telefax Y Otros Servicios De Telecomunicaciones	123,223,835
214	10	088	10 Teléfonos, Telefax Y Otros Servicios De Telecomunicaciones	80,488,386
220	TRANSPORTE Y ALMACENAJE			31,680,000
221	10	088	10 Transporte	19,800,000
221	30	001	10 Transporte	11,880,000
230	PASAJES Y VIÁTICOS			480,046,719
231	10	001	10 Pasajes	11,691,761
231	30	001	10 Pasajes	99,000,000
232	10	001	10 Viáticos Y Movilidad	118,161,005
232	10	088	10 Viáticos Y Movilidad	120,580,038
232	30	001	10 Viáticos Y Movilidad	130,613,915
240	GASTOS POR SERVICIOS DE ASEO, MANTENIMIENTO Y REPARACIONES			389,163,862
242	10	001	10 Mantenimiento Y Reparaciones Menores De Edificios Y Locales	148,415,825
242	10	088	10 Mantenimiento Y Reparaciones Menores De Edificios Y Locales	9,900,000
242	30	001	10 Mantenimiento Y Reparaciones Menores De Edificios Y Locales	39,996,000
243	10	001	10 Mantenimiento Y Reparaciones Menores De Maquinarias, Equipos Y Muebles De Ofic.	12,137,757
243	10	088	10 Mantenimiento Y Reparaciones Menores De Maquinarias, Equipos Y Muebles De Ofic.	4,950,000
243	30	001	10 Mantenimiento Y Reparaciones Menores De Maquinarias, Equipos Y Muebles De Ofic.	19,800,000
244	10	001	10 Mantenimiento Y Reparaciones Menores De Equipos De Transporte	16,077,600
244	10	088	10 Mantenimiento Y Reparaciones Menores De Equipos De Transporte	29,700,000
244	30	001	10 Mantenimiento Y Reparaciones Menores De Equipos De Transporte	29,700,000
245	30	001	10 Servicios De Limpieza, Aseo Y Fumigación	2,376,000
246	10	001	10 Mantenimiento Y Reparaciones Menores De Instalaciones	32,472,000
246	10	088	10 Mantenimiento Y Reparaciones Menores De Instalaciones	13,938,680
246	30	001	10 Mantenimiento Y Reparaciones Menores De Instalaciones	29,700,000
250	ALQUILERES Y DERECHOS			79,458,319
251	10	088	10 Alquiler De Edificios Y Locales	79,458,319
260	SERVICIOS TÉCNICOS Y PROFESIONALES			351,361,814
261	30	001	10 De Informatica Y Sistemas Computarizados	24,750,000
262	10	001	10 Imprenta, Publicaciones Y Reproducciones	52,870,285
263	10	088	10 Servicios Bancarios	4,950,000
263	30	001	10 Servicios Bancarios	4,950,000
264	10	001	10 Primas Y Gastos De Seguros	24,552,000



PRILEY03

Página: 2
Fecha: 10/12/25
Hora: 09:33:31

EJERCICIO FISCAL 2026

28 - 02 UNIVERSIDAD NACIONAL DEL ESTE

Progr.	Proy./Act. GrOG	Obj.Gas SGrOG	F.F. Org.Fin. Dpt.	DESCRIPCION	Presupuesto : 2026
1 .PRESUPUESTO DE PROGRAMA CENTRAL					
001	PROGRAMA CENTRAL				
Actividad:	01	GESTION ADMINISTRATIVA			
UN.RES.:	01	RECTORADO - UNE			
					Actividades Administrativas 17,464,129,746
265	10	001	10	Publicidad Y Propaganda	23,139,067
265	10	088	10	Publicidad Y Propaganda	19,800,000
265	30	001	10	Publicidad Y Propaganda	29,700,000
266	10	001	10	Consultorias, Asesorias E Investigaciones	28,314,000
266	30	001	10	Consultorias, Asesorias E Investigaciones	79,200,000
268	10	088	10	Servicios De Comunicaciones	19,800,000
268	30	001	10	Servicios De Comunicaciones	19,800,000
269	30	001	10	Servicios Tecnicos Y Profesionales Varios	19,536,462
280	OTROS SERVICIOS EN GENERAL				153,511,677
281	10	088	10	Servicios De Ceremonial	79,261,677
281	30	001	10	Servicios De Ceremonial	49,500,000
284	10	088	10	Servicios De Catering	24,750,000
290	SERVICIOS DE CAPACITACIÓN Y ADIESTRAMIENTO				64,350,000
291	30	001	10	Capacitación Del Personal Del Estado	64,350,000
300	BIENES DE CONSUMO E INSUMOS				967,701,535
310	PRODUCTOS ALIMENTICIOS				85,000,000
311	30	001	10	Alimentos Para Personas	85,000,000
330	PRODUCTOS DE PAPEL, CARTÓN E IMPRESOS				24,867,859
331	10	001	10	Papel De Escritorio Y Cartón	7,425,000
331	10	088	10	Papel De Escritorio Y Cartón	9,900,000
333	10	001	10	Productos De Artes Graficas	4,914,359
334	30	001	10	Productos De Papel Y Carton	2,628,500
340	BIENES DE CONSUMO DE OFICINAS E INSUMOS				315,640,076
341	10	001	10	Elementos De Limpieza	22,275,000
342	10	001	10	Útiles De Escritorio, Oficina Y Enseres	30,868,200
342	10	088	10	Útiles De Escritorio, Oficina Y Enseres	49,500,000
342	30	001	10	Útiles De Escritorio, Oficina Y Enseres	117,849,956
343	10	001	10	Útiles Y Materiales Eléctricos	8,910,000
343	10	088	10	Útiles Y Materiales Eléctricos	36,736,920
343	30	001	10	Útiles Y Materiales Eléctricos	34,650,000
346	30	001	10	Repuestos Y Accesorios Menores	14,850,000
350	PRODUCTOS E INSTRUM. QUÍMICOS Y MEDICINALES				133,500,000
351	10	001	10	Compuestos Químicos	15,000,000
351	10	088	10	Compuestos Químicos	15,000,000
351	30	001	10	Compuestos Químicos	5,000,000
352	30	001	10	Productos Farmacéuticos Y Medicinales	60,000,000
353	30	001	10	Abonos Y Fertilizantes	6,500,000
354	30	001	10	Insecticidas, Fumigantes Y Otros	7,000,000
355	30	001	10	Tintas, Pinturas Y Colorantes	25,000,000
360	COMBUSTIBLES Y LUBRICANTES				248,313,600
361	10	001	10	Combustibles	48,313,600
361	10	088	10	Combustibles	100,000,000
361	30	001	10	Combustibles	100,000,000
390	OTROS BIENES DE CONSUMO				160,380,000
391	30	001	10	Artículos De Caucho	1,980,000
392	10	088	10	Cubiertas Y Cámaras De Aire	9,900,000
393	10	088	10	Estructuras Metálicas Acabadas	9,900,000
393	30	001	10	Estructuras Metálicas Acabadas	6,930,000
394	10	088	10	Herramientas Menores	14,850,000
394	30	001	10	Herramientas Menores	11,880,000
395	30	001	10	Materiales Para Seguridad Y Adiestramiento	7,920,000
397	30	001	10	Productos E Insumos Metálicos	12,870,000
398	30	001	10	Productos E Insumos No Metálicos	29,700,000
399	10	088	10	Bienes De Consumo Varios	14,850,000
399	30	001	10	Bienes De Consumo Varios	39,600,000
500	INVERSION FÍSICA				2,564,778,149
520	CONSTRUCCIONES				1,627,440,539
522	10	001	10	Construcciones De Obras De Uso Institucional	654,951
522	10	088	10	Construcciones De Obras De Uso Institucional	1,620,923,907
522	30	001	10	Construcciones De Obras De Uso Institucional	5,861,681
530	ADQUISICIONES DE MAQUINARIAS, EQUIPOS Y HERRAMIENTAS EN GENERAL				415,000,000
535	10	088	10	Equipos De Salud Y De Laboratorio	60,000,000
537	10	088	10	Equipos De Transporte	350,000,000
538	30	001	10	Herramientas, Aparatos E Instrumentos En General	5,000,000
540	ADQUISICIONES DE EQUIPOS DE OFICINA Y COMPUTACION				522,337,610
541	10	088	10	Adquisiciones De Muebles Y Enseres	266,960,562
543	10	088	10	Adquisiciones De Equipos De Computación	250,000,000



EJERCICIO FISCAL 2026

28 - 02 UNIVERSIDAD NACIONAL DEL ESTE

Progr.	Proy./Act.	Obj.Gas	GrOG	SGrOG	F.F.	Org.Fin.	Dpt.	DESCRIPCION	Presupuesto :	2026
1 .PRESUPUESTO DE PROGRAMA CENTRAL										
PROGRAMA CENTRAL										
Actividad:	01	GESTION ADMINISTRATIVA							Actividades Administrativas	
UN.RES.:	01	RECTORADO - UNE							17,464,129,746	
543	30	001	10	Adquisiciones De Equipos De Computación					5,377,048	
800	TRANSFERENCIAS							957,662,722		
840	TRANSFERENCIAS CORRIENTES AL SECTOR PRIVADO							859,382,722		
842	10	001	10	Aportes A Organizaciones Sin Fines De Lucro					24,018,448	
842	10	088	10	Aportes A Organizaciones Sin Fines De Lucro					12,000,000	
849	10	001	10	Otras Transferencias Corrientes					145,000,000	
849	10	088	10	Otras Transferencias Corrientes					365,277,854	
849	30	001	10	Otras Transferencias Corrientes					313,086,420	
850	TRANSFERENCIAS CORRIENTES AL SECTOR							98,280,000		
851	10	001	10	Transferencias Corrientes Al Sector Externo					13,800,000	
851	10	088	10	Transferencias Corrientes Al Sector Externo					8,000,000	
851	30	001	10	Transferencias Corrientes Al Sector Externo					10,000,000	
852	10	001	10	Transferencias Ctes. A Ent. Del Sector Privado, Academico Y/O Pub. Del Exterior					36,480,000	
852	30	001	10	Transferencias Ctes. A Ent. Del Sector Privado, Academico Y/O Pub. Del Exterior					30,000,000	
900	OTROS GASTOS							143,653,629		
910	PAGO DE IMPUESTOS, TASAS, GASTOS JUDICIALES Y OTROS							141,653,629		
910	30	001	10	Pago De Impuestos, Tasas, Gastos Judiciales Y Otros					141,653,629	
920	DEVOLUCIÓN DE IMPUESTOS Y OTROS INGRESOS NO TRIBUTARIOS							2,000,000		
920	30	001	10	Devolución De Impuestos Y Otros Ingresos No Tributarios					2,000,000	
Actividad:	02	FORMACION DE PROFESIONALES EN INGENIERIAS Y TURISMO							Actividades Misionales	
UN.RES.:	02	FACULTAD POLITECNICA							25,453,594,688	
100	SERVICIOS PERSONALES							21,594,539,412		
110	REMUNERACIONES BÁSICAS							18,954,476,619		
111	10	001	10	Sueldos					17,322,523,956	
112	10	001	10	Dietas					61,452,000	
113	10	001	10	Gastos De Representación					112,464,000	
114	10	001	10	Aguinaldo					1,458,036,663	
130	ASIGNACIONES COMPLEMENTARIAS							513,531,397		
131	10	001	10	Subsidio Familiar					2,988,000	
131	30	001	10	Subsidio Familiar					10,000,000	
133	10	001	10	Bonificaciones					111,823,397	
133	10	088	10	Bonificaciones					148,720,000	
133	30	001	10	Bonificaciones					90,000,000	
133	30	063	10	Bonificaciones					150,000,000	
140	PERSONAL CONTRATADO							1,951,763,889		
144	10	001	10	Jornales					455,265,091	
144	10	088	10	Jornales					550,920,398	
144	30	001	10	Jornales					108,000,000	
145	10	001	10	Honorarios Profesionales					191,008,400	
145	10	088	10	Honorarios Profesionales					99,770,000	
145	30	001	10	Honorarios Profesionales					96,800,000	
145	30	063	10	Honorarios Profesionales					450,000,000	
190	OTROS GASTOS DEL PERSONAL							174,767,507		
191	10	001	10	Subsidio Para La Salud					90,000,000	
191	10	088	10	Subsidio Para La Salud					11,700,000	
191	30	001	10	Subsidio Para La Salud					25,200,000	
199	30	001	10	Otros Gastos Del Personal					47,867,507	
200	SERVICIOS NO PERSONALES							1,670,040,758		
210	SERVICIOS BÁSICOS							233,163,563		
211	10	001	10	Energía Eléctrica					133,371,563	
211	10	088	10	Energía Eléctrica					70,092,000	
214	10	088	10	Teléfonos, Telefax Y Otros Servicios De Telecomunicaciones					29,700,000	
220	TRANSPORTE Y ALMACENAJE							1,782,000		
221	30	001	10	Transporte					1,782,000	
230	PASAJES Y VIÁTICOS							68,112,000		
231	30	001	10	Pasajes					11,682,000	
232	30	001	10	Viáticos Y Movilidad					21,780,000	
232	30	063	10	Viáticos Y Movilidad					34,650,000	
240	GASTOS POR SERVICIOS DE ASEO, MANTENIMIENTO Y REPARACIONES							941,283,195		
242	10	088	10	Mantenimiento Y Reparaciones Menores De Edificios Y Locales					471,292,551	
243	10	001	10	Mantenimiento Y Reparaciones Menores De Maquinarias, Equipos Y Muebles De Ofic.					30,048,431	
243	10	088	10	Mantenimiento Y Reparaciones Menores De Maquinarias, Equipos Y Muebles De Ofic.					31,811,539	
243	30	001	10	Mantenimiento Y Reparaciones Menores De Maquinarias, Equipos Y Muebles De Ofic.					53,460,000	
244	10	088	10	Mantenimiento Y Reparaciones Menores De Equipos De Transporte					77,220,000	
245	10	088	10	Servicios De Limpieza, Aseo Y Fumigación					31,680,000	

EJERCICIO FISCAL 2026

28 - 02 UNIVERSIDAD NACIONAL DEL ESTE

Progr.	Proy./Act. GrOG	Obj.Gas SGrOG	F.F.	Org.Fin.	Dpt.	DESCRIPCION	Presupuesto : 2026
1 .PRESUPUESTO DE PROGRAMA CENTRAL							
001	PROGRAMA CENTRAL						
Actividad:	02	FORMACION DE PROFESIONALES EN INGENIERIAS Y TURISMO					Actividades Misionales
UN.RES.:	02	FACULTAD POLITECNICA					25,453,594,688
245	30	001	10			Servicios De Limpieza, Aseo Y Fumigación	39,600,000
246	10	001	10			Mantenimiento Y Reparaciones Menores De Instalaciones	18,216,000
246	10	088	10			Mantenimiento Y Reparaciones Menores De Instalaciones	158,254,674
246	30	001	10			Mantenimiento Y Reparaciones Menores De Instalaciones	29,700,000
250						ALQUILERES Y DERECHOS	128,700,000
253	30	001	10			Derechos De Bienes Intangibles	128,700,000
260						SERVICIOS TÉCNICOS Y PROFESIONALES	59,400,000
262	10	088	10			Imprenta, Publicaciones Y Reproducciones	4,950,000
263	30	001	10			Servicios Bancarios	9,900,000
264	10	088	10			Primas Y Gastos De Seguros	11,880,000
264	30	001	10			Primas Y Gastos De Seguros	2,970,000
265	30	001	10			Publicidad Y Propaganda	9,900,000
265	30	063	10			Publicidad Y Propaganda	19,800,000
290						SERVICIOS DE CAPACITACIÓN Y ADIESTRAMIENTO	237,600,000
291	30	001	10			Capacitación Del Personal Del Estado	89,100,000
291	30	063	10			Capacitación Del Personal Del Estado	148,500,000
300						BIENES DE CONSUMO E INSUMOS	936,701,920
310						PRODUCTOS ALIMENTICIOS	5,000,000
311	30	001	10			Alimentos Para Personas	5,000,000
330						PRODUCTOS DE PAPEL, CARTÓN E IMPRESOS	64,320,300
331	10	088	10			Papel De Escritorio Y Cartón	9,454,500
331	30	001	10			Papel De Escritorio Y Cartón	14,850,000
333	10	088	10			Productos De Artes Graficas	495,000
333	30	001	10			Productos De Artes Graficas	14,850,000
334	10	088	10			Productos De Papel Y Carton	3,880,800
334	30	001	10			Productos De Papel Y Carton	14,850,000
335	30	063	10			Libros, Revistas Y Periódicos	5,940,000
340						BIENES DE CONSUMO DE OFICINAS E INSUMOS	618,163,262
341	30	001	10			Elementos De Limpieza	121,057,200
342	30	001	10			Útiles De Escritorio, Oficina Y Enseres	148,210,262
343	30	001	10			Útiles Y Materiales Eléctricos	53,380,800
344	30	001	10			Utensilios De Cocina Y Comedor	9,900,000
345	30	001	10			Productos De Vidrio, Loza Y Porcelana	20,790,000
346	10	088	10			Repuestos Y Accesorios Menores	158,400,000
346	30	001	10			Repuestos Y Accesorios Menores	76,230,000
347	30	001	10			Elementos Y Útiles Diversos	30,195,000
350						PRODUCTOS E INSTRUM. QUÍMICOS Y MEDICINALES	121,000,000
351	30	001	10			Compuestos Químicos	12,500,000
352	30	001	10			Productos Farmacéuticos Y Medicinales	10,000,000
353	30	001	10			Abonos Y Fertilizantes	10,000,000
354	30	001	10			Insecticidas, Fumigantes Y Otros	27,000,000
355	30	001	10			Tintas, Pinturas Y Colorantes	50,000,000
357	30	001	10			Productos De Material Plástico	11,500,000
360						COMBUSTIBLES Y LUBRICANTES	22,206,690
361	30	001	10			Combustibles	22,206,690
390						OTROS BIENES DE CONSUMO	106,011,668
392	30	001	10			Cubiertas Y Cámaras De Aire	5,940,000
393	30	001	10			Estructuras Metálicas Acabadas	24,750,000
394	30	001	10			Herramientas Menores	9,900,000
396	30	001	10			Artículos De Plásticos	17,820,000
397	30	001	10			Productos E Insumos Metálicos	15,840,000
398	30	001	10			Productos E Insumos No Metálicos	20,295,000
399	30	001	10			Bienes De Consumo Varios	11,466,668
500						INVERSION FÍSICA	935,714,623
520						CONSTRUCCIONES	438,984,623
522	10	001	10			Construcciones De Obras De Uso Institucional	438,984,623
530						ADQUISICIONES DE MAQUINARIAS, EQUIPOS Y HERRAMIENTAS EN GENERAL	240,080,000
532	30	001	10			Maquinarias Y Equipos Agropecuarios E Industriales	48,000,000
534	30	001	10			Equipos Educativos Y Recreacionales	60,000,000
535	30	001	10			Equipos De Salud Y De Laboratorio	55,080,000
536	30	001	10			Equipos De Comunicaciones Y Señalamientos	43,000,000
538	30	001	10			Herramientas, Aparatos E Instrumentos En General	34,000,000
540						ADQUISICIONES DE EQUIPOS DE OFICINA Y COMPUTACION	151,350,000
541	30	001	10			Adquisiciones De Muebles Y Enseres	62,950,000
542	30	001	10			Adquisiciones De Equipos De Oficina	48,400,000
543	30	063	10			Adquisiciones De Equipos De Computación	40,000,000

PRILEY03

Página: 5
Fecha: 10/12/25
Hora: 09:33:31

EJERCICIO FISCAL 2026

28 - 02 UNIVERSIDAD NACIONAL DEL ESTE

Progr.	Proy./Act. GrOG	Obj.Gas SGrOG	F.F. Org.Fin. Dpt.	DESCRIPCION	Presupuesto : 2026
1 .PRESUPUESTO DE PROGRAMA CENTRAL					
001	PROGRAMA CENTRAL				
Actividad:	02	FORMACION DE PROFESIONALES EN INGENIERIAS Y TURISMO			
UN.RES.:	02	FACULTAD POLITECNICA			
					Actividades Misionales
					25,453,594,688
570				ADQUISICIÓN DE ACTIVOS INTANGIBLES	5,300,000
579	30	001	10	Activos Intangibles	5,300,000
590				OTROS GASTOS DE INVERSIÓN Y REPARAC. MAYORES	100,000,000
593	30	001	10	Otras Inversiones	100,000,000
800				TRANSFERENCIAS	256,097,975
840				TRANSFERENCIAS CORRIENTES AL SECTOR PRIVADO	236,097,975
841	10	088	10	Becas	200,000,000
841	30	001	10	Becas	36,097,975
850				TRANSFERENCIAS CORRIENTES AL SECTOR	20,000,000
852	30	063	10	Transferencias Ctes. A Ent. Del Sector Privado, Academico Y/O Pub. Del Exterior	20,000,000
900				OTROS GASTOS	60,500,000
910				PAGO DE IMPUESTOS, TASAS, GASTOS JUDICIALES Y OTROS	48,000,000
910	30	001	10	Pago De Impuestos, Tasas, Gastos Judiciales Y Otros	48,000,000
920				DEVOLUCIÓN DE IMPUESTOS Y OTROS INGRESOS NO TRIBUTARIOS	12,500,000
920	30	001	10	Devolución De Impuestos Y Otros Ingresos No Tributarios	12,500,000
Actividad:	03	FORMACION DE PROFESIONALES EN HUMANIDADES Y FILOSOFIA			
UN.RES.:	03	FACULTAD DE FILOSOFIA			
					Actividades Misionales
					21,185,940,809
100				SERVICIOS PERSONALES	19,282,036,919
110				REMUNERACIONES BÁSICAS	18,139,305,288
111	10	001	10	Sueldos	16,570,058,112
112	10	001	10	Dietas	61,452,000
113	10	001	10	Gastos De Representación	112,464,000
114	10	001	10	Aguinaldo	1,395,331,176
130				ASIGNACIONES COMPLEMENTARIAS	484,043,350
131	10	001	10	Subsidio Familiar	8,064,000
131	10	088	10	Subsidio Familiar	2,856,000
133	10	001	10	Bonificaciones	91,561,352
133	10	088	10	Bonificaciones	371,714,696
133	30	001	10	Bonificaciones	9,847,302
140				PERSONAL CONTRATADO	518,288,281
144	10	001	10	Jornales	98,800,000
144	10	088	10	Jornales	54,600,000
144	30	001	10	Jornales	28,400,000
145	10	001	10	Honorarios Profesionales	184,088,281
145	10	088	10	Honorarios Profesionales	112,100,000
145	30	001	10	Honorarios Profesionales	40,300,000
190				OTROS GASTOS DEL PERSONAL	140,400,000
191	10	001	10	Subsidio Para La Salud	140,400,000
200				SERVICIOS NO PERSONALES	960,153,554
210				SERVICIOS BÁSICOS	186,216,614
211	10	001	10	Energía Eléctrica	19,369,350
211	10	088	10	Energía Eléctrica	114,840,000
212	30	001	10	Agua	19,238,264
214	10	001	10	Teléfonos, Telefax Y Otros Servicios De Telecomunicaciones	9,009,000
214	10	088	10	Teléfonos, Telefax Y Otros Servicios De Telecomunicaciones	23,760,000
230				PASAJES Y VIÁTICOS	22,031,810
232	30	001	10	Viáticos Y Movilidad	22,031,810
240				GASTOS POR SERVICIOS DE ASEO, MANTENIMIENTO Y REPARACIONES	517,275,130
242	10	001	10	Mantenimiento Y Reparaciones Menores De Edificios Y Locales	118,617,670
242	10	088	10	Mantenimiento Y Reparaciones Menores De Edificios Y Locales	361,765,759
242	30	001	10	Mantenimiento Y Reparaciones Menores De Edificios Y Locales	36,891,701
260				SERVICIOS TÉCNICOS Y PROFESIONALES	20,790,000
263	30	001	10	Servicios Bancarios	990,000
264	10	088	10	Primas Y Gastos De Seguros	19,800,000
280				OTROS SERVICIOS EN GENERAL	213,840,000
282	30	001	10	Servicios De Vigilancia	213,840,000
300				BIENES DE CONSUMO E INSUMOS	312,866,336
330				PRODUCTOS DE PAPEL, CARTÓN E IMPRESOS	72,388,800
331	10	088	10	Papel De Escritorio Y Cartón	9,900,000
333	10	001	10	Productos De Artes Graficas	376,200
333	10	088	10	Productos De Artes Graficas	62,112,600

PRILEY03

Página: 6
Fecha: 10/12/25
Hora: 09:33:31

EJERCICIO FISCAL 2026

28 - 02 UNIVERSIDAD NACIONAL DEL ESTE

Progr.	Proy./Act. GrOG	Obj.Gas SGrOG	F.F. Org.Fin. Dpt.	DESCRIPCION	Presupuesto : 2026
1 .PRESUPUESTO DE PROGRAMA CENTRAL					
001	PROGRAMA CENTRAL				
Actividad:	03	FORMACION DE PROFESIONALES EN HUMANIDADES Y FILOSOFIA			Actividades Misionales
UN.RES.:	03	FACULTAD DE FILOSOFIA			21,185,940,809
340		BIENES DE CONSUMO DE OFICINAS E INSUMOS			210,362,536
341	30	001	10	Elementos De Limpieza	59,400,000
342	30	001	10	Útiles De Escritorio, Oficina Y Enseres	107,830,800
343	30	001	10	Útiles Y Materiales Eléctricos	19,800,000
346	30	001	10	Repuestos Y Accesorios Menores	23,331,736
350		PRODUCTOS E INSTRUM. QUÍMICOS Y MEDICINALES			7,000,000
351	30	001	10	Compuestos Químicos	5,000,000
354	10	088	10	Insecticidas, Fumigantes Y Otros	2,000,000
360		COMBUSTIBLES Y LUBRICANTES			21,630,000
361	30	001	10	Combustibles	21,630,000
390		OTROS BIENES DE CONSUMO			1,485,000
397	30	001	10	Productos E Insumos Metálicos	1,485,000
500		INVERSION FÍSICA			426,884,000
530		ADQUISICIONES DE MAQUINARIAS, EQUIPOS Y HERRAMIENTAS EN GENERAL			30,000,000
538	30	001	10	Herramientas, Aparatos E Instrumentos En General	30,000,000
540		ADQUISICIONES DE EQUIPOS DE OFICINA Y COMPUTACION			361,884,000
541	30	001	10	Adquisiciones De Muebles Y Enseres	160,000,000
543	30	001	10	Adquisiciones De Equipos De Computación	201,884,000
590		OTROS GASTOS DE INVERSIÓN Y REPARAC. MAYORES			35,000,000
593	30	001	10	Otras Inversiones	35,000,000
800		TRANSFERENCIAS			200,000,000
840		TRANSFERENCIAS CORRIENTES AL SECTOR PRIVADO			200,000,000
841	10	088	10	Becas	200,000,000
900		OTROS GASTOS			4,000,000
910		PAGO DE IMPUESTOS, TASAS, GASTOS JUDICIALES Y OTROS			4,000,000
910	30	001	10	Pago De Impuestos, Tasas, Gastos Judiciales Y Otros	4,000,000
Actividad:	04	FORMACION DE PROFESIONALES EN COMERCIO Y ADMINISTRACION			Actividades Misionales
UN.RES.:	04	FACULTAD DE ECONOMIA			25,326,965,047
100		SERVICIOS PERSONALES			22,133,150,987
110		REMUNERACIONES BÁSICAS			20,071,820,613
111	10	001	10	Sueldos	18,336,113,856
111	30	001	10	Sueldos	17,804,556
112	10	001	10	Dietas	61,452,000
113	10	001	10	Gastos De Representación	112,464,000
114	10	001	10	Aguinaldo	1,542,502,488
114	30	001	10	Aguinaldo	1,483,713
130		ASIGNACIONES COMPLEMENTARIAS			862,812,502
131	10	001	10	Subsidio Familiar	23,040,000
131	10	088	10	Subsidio Familiar	22,800,000
133	10	001	10	Bonificaciones	133,756,386
133	10	088	10	Bonificaciones	612,000,000
133	30	001	10	Bonificaciones	71,216,116
140		PERSONAL CONTRATADO			989,717,872
144	10	001	10	Jornales	58,692,750
144	10	088	10	Jornales	483,000,000
144	30	001	10	Jornales	69,561,475
145	10	088	10	Honorarios Profesionales	255,000,000
145	30	001	10	Honorarios Profesionales	123,463,647
190		OTROS GASTOS DEL PERSONAL			208,800,000
191	10	001	10	Subsidio Para La Salud	208,800,000
200		SERVICIOS NO PERSONALES			1,203,845,746
210		SERVICIOS BÁSICOS			208,202,195
211	10	001	10	Energía Eléctrica	17,025,915
211	10	088	10	Energía Eléctrica	82,417,500
211	30	001	10	Energía Eléctrica	13,860,000
214	10	001	10	Teléfonos, Telefax Y Otros Servicios De Telecomunicaciones	4,324,320
214	10	088	10	Teléfonos, Telefax Y Otros Servicios De Telecomunicaciones	80,674,460
214	30	001	10	Teléfonos, Telefax Y Otros Servicios De Telecomunicaciones	9,900,000
220		TRANSPORTE Y ALMACENAJE			990,000
221	30	001	10	Transporte	990,000
230		PASAJES Y VIÁTICOS			66,676,500
232	30	001	10	Viáticos Y Movilidad	66,676,500

EJERCICIO FISCAL 2026

28 - 02 UNIVERSIDAD NACIONAL DEL ESTE

Progr.	Proy./Act.	Obj.Gas	GrOG	SGrOG	F.F. Org.Fin. Dpt.	DESCRIPCION	Presupuesto: 2026
1 .PRESUPUESTO DE PROGRAMA CENTRAL							
001	PROGRAMA CENTRAL						
Actividad:	04	FORMACION DE PROFESIONALES EN COMERCIO Y ADMINISTRACION					Actividades Misionales
UN.RES.:	04	FACULTAD DE ECONOMIA					25,326,965,047
240		GASTOS POR SERVICIOS DE ASEO, MANTENIMIENTO Y REPARACIONES					893.333.536
242	10	001	10	Mantenimiento Y Reparaciones Menores De Edificios Y Locales		94.050.000	
242	10	088	10	Mantenimiento Y Reparaciones Menores De Edificios Y Locales		193.050.001	
242	30	001	10	Mantenimiento Y Reparaciones Menores De Edificios Y Locales		212.850.000	
243	10	001	10	Mantenimiento Y Reparaciones Menores De Maquinarias, Equipos Y Muebles De Ofic.		18.225.110	
243	10	088	10	Mantenimiento Y Reparaciones Menores De Maquinarias, Equipos Y Muebles De Ofic.		63.954.001	
243	30	001	10	Mantenimiento Y Reparaciones Menores De Maquinarias, Equipos Y Muebles De Ofic.		69.369.386	
244	10	088	10	Mantenimiento Y Reparaciones Menores De Equipos De Transporte		9.737.640	
244	30	001	10	Mantenimiento Y Reparaciones Menores De Equipos De Transporte		98.447.396	
246	10	088	10	Mantenimiento Y Reparaciones Menores De Instalaciones		14.850.000	
246	30	001	10	Mantenimiento Y Reparaciones Menores De Instalaciones		118.800.002	
260		SERVICIOS TÉCNICOS Y PROFESIONALES					34.643.515
262	30	001	10	Imprenta, Publicaciones Y Reproducciones		9.900.000	
263	30	001	10	Servicios Bancarios		1.980.000	
264	10	088	10	Primas Y Gastos De Seguros		9.900.000	
265	30	001	10	Publicidad Y Propaganda		12.863.515	
300		BIENES DE CONSUMO E INSUMOS					829.345.278
330		PRODUCTOS DE PAPEL, CARTÓN E IMPRESOS					8.409.634
334	10	088	10	Productos De Papel Y Carton		6.539.501	
334	30	001	10	Productos De Papel Y Carton		1.870.133	
340		BIENES DE CONSUMO DE OFICINAS E INSUMOS					670.278.281
341	10	088	10	Elementos De Limpieza		49.662.361	
341	30	001	10	Elementos De Limpieza		196.000.119	
342	10	001	10	Útiles De Escritorio, Oficina Y Enseres		54.513.449	
342	10	088	10	Útiles De Escritorio, Oficina Y Enseres		50.055.152	
342	30	001	10	Útiles De Escritorio, Oficina Y Enseres		126.997.200	
343	10	088	10	Útiles Y Materiales Eléctricos		99.000.000	
343	30	001	10	Útiles Y Materiales Eléctricos		49.500.000	
345	10	088	10	Productos De Vidrio, Loza Y Porcelana		13.365.000	
345	30	001	10	Productos De Vidrio, Loza Y Porcelana		1.485.000	
346	10	088	10	Repuestos Y Accesorios Menores		14.850.000	
346	30	001	10	Repuestos Y Accesorios Menores		14.850.000	
360		COMBUSTIBLES Y LUBRICANTES					31.765.000
361	10	001	10	Combustibles		10.000.000	
361	10	088	10	Combustibles		11.765.000	
361	30	001	10	Combustibles		10.000.000	
390		OTROS BIENES DE CONSUMO					118.892.363
393	10	088	10	Estructuras Metálicas Acabadas		4.950.000	
393	30	001	10	Estructuras Metálicas Acabadas		9.900.000	
394	10	088	10	Herramientas Menores		10.890.000	
394	30	001	10	Herramientas Menores		9.900.000	
397	30	001	10	Productos E Insumos Metálicos		16.017.503	
398	10	088	10	Productos E Insumos No Metálicos		4.950.000	
398	30	001	10	Productos E Insumos No Metálicos		14.850.000	
399	10	088	10	Bienes De Consumo Varios		24.750.000	
399	30	001	10	Bienes De Consumo Varios		22.684.860	
500		INVERSION FÍSICA					884.654.606
520		CONSTRUCCIONES					130.365.130
522	10	001	10	Construcciones De Obras De Uso Institucional		130.365.130	
530		ADQUISICIONES DE MAQUINARIAS, EQUIPOS Y HERRAMIENTAS EN GENERAL					132.639.176
534	30	001	10	Equipos Educativos Y Recreacionales		132.639.176	
540		ADQUISICIONES DE EQUIPOS DE OFICINA Y COMPUTACION					451.650.300
541	30	001	10	Adquisiciones De Muebles Y Enseres		141.000.000	
542	30	001	10	Adquisiciones De Equipos De Oficina		105.645.300	
543	30	001	10	Adquisiciones De Equipos De Computación		205.005.000	
590		OTROS GASTOS DE INVERSIÓN Y REPARAC. MAYORES					170.000.000
593	10	088	10	Otras Inversiones		70.000.000	
593	30	001	10	Otras Inversiones		100.000.000	
800		TRANSFERENCIAS					258.972.970
840		TRANSFERENCIAS CORRIENTES AL SECTOR PRIVADO					258.972.970
841	10	088	10	Becas		200.000.000	
841	30	001	10	Becas		58.972.970	
900		OTROS GASTOS					16.995.460
910		PAGO DE IMPUESTOS, TASAS, GASTOS JUDICIALES Y OTROS					16.645.460
910	30	001	10	Pago De Impuestos, Tasas, Gastos Judiciales Y Otros		16.645.460	
							350.000

EJERCICIO FISCAL 2026

28 - 02 UNIVERSIDAD NACIONAL DEL ESTE

Progr.	Proy./Act. GrOG SGrOG	Obj Gas F.F. Org.Fin. Dpt.	DESCRIPCION	Presupuesto : 2026
1 .PRESUPUESTO DE PROGRAMA CENTRAL				
001	PROGRAMA CENTRAL			
Actividad:	04	FORMACION DE PROFESIONALES EN COMERCIO Y ADMINISTRACION		Actividades Misionales
UN.RES.:	04	FACULTAD DE ECONOMIA		25,326,965,047
920		DEVOLUCIÓN DE IMPUESTOS Y OTROS INGRESOS NO TRIBUTARIOS		
920	30	001	10 Devolución De Impuestos Y Otros Ingresos No Tributarios	350,000
Actividad:	05	FORMACION DE PROFESIONALES EN CIENCIAS AGRARIAS		Actividades Misionales
UN.RES.:	05	FACULTAD DE INGENIERIA AGRONOMICA		22,866,955,421
100		SERVICIOS PERSONALES		21,250,419,844
110		REMUNERACIONES BÁSICAS		19,680,351,223
111	10	001	10 Sueldos	17,992,562,052
112	10	001	10 Dietas	61,452,000
113	10	001	10 Gastos De Representación	112,464,000
114	10	001	10 Aguinaldo	1,513,873,171
120		REMUNERACIONES TEMPORALES		21,702,521
123	10	001	10 Remuneración Extraordinaria	16,040,614
123	10	088	10 Remuneración Extraordinaria	5,661,907
130		ASIGNACIONES COMPLEMENTARIAS		476,149,000
131	10	001	10 Subsidio Familiar	8,064,000
133	10	001	10 Bonificaciones	175,826,678
133	10	088	10 Bonificaciones	129,050,000
133	30	001	10 Bonificaciones	110,878,322
133	30	063	10 Bonificaciones	52,330,000
140		PERSONAL CONTRATADO		820,217,100
144	10	001	10 Jornales	218,468,687
144	30	001	10 Jornales	64,090,088
144	30	063	10 Jornales	39,000,000
145	10	001	10 Honorarios Profesionales	20,583,333
145	10	088	10 Honorarios Profesionales	225,640,384
145	30	001	10 Honorarios Profesionales	209,780,000
145	30	063	10 Honorarios Profesionales	42,654,608
190		OTROS GASTOS DEL PERSONAL		252,000,000
191	10	001	10 Subsidio Para La Salud	252,000,000
200		SERVICIOS NO PERSONALES		560,699,774
210		SERVICIOS BÁSICOS		112,560,640
211	10	001	10 Energía Eléctrica	18,918,900
211	10	088	10 Energía Eléctrica	67,320,000
214	10	001	10 Teléfonos, Telefax Y Otros Servicios De Telecomunicaciones	18,918,900
214	10	088	10 Teléfonos, Telefax Y Otros Servicios De Telecomunicaciones	7,402,840
230		PASAJES Y VIÁTICOS		51,425,055
232	30	001	10 Viáticos Y Movilidad	51,425,055
240		GASTOS POR SERVICIOS DE ASEO, MANTENIMIENTO Y REPARACIONES		372,459,079
242	10	001	10 Mantenimiento Y Reparaciones Menores De Edificios Y Locales	47,670,703
242	10	088	10 Mantenimiento Y Reparaciones Menores De Edificios Y Locales	148,311,093
242	30	001	10 Mantenimiento Y Reparaciones Menores De Edificios Y Locales	95,351,870
243	10	088	10 Mantenimiento Y Reparaciones Menores De Maquinarias, Equipos Y Muebles De Ofic.	49,500,000
244	10	001	10 Mantenimiento Y Reparaciones Menores De Equipos De Transporte	21,725,413
244	10	088	10 Mantenimiento Y Reparaciones Menores De Equipos De Transporte	9,900,000
260		SERVICIOS TÉCNICOS Y PROFESIONALES		24,255,000
263	30	001	10 Servicios Bancarios	4,950,000
264	10	088	10 Primas Y Gastos De Seguros	19,305,000
300		BIENES DE CONSUMO E INSUMOS		485,520,511
310		PRODUCTOS ALIMENTICIOS		59,035,680
312	10	088	10 Alimentos Para Animales	59,035,680
330		PRODUCTOS DE PAPEL, CARTÓN E IMPRESOS		2,212,601
333	10	088	10 Productos De Artes Graficas	2,212,601
340		BIENES DE CONSUMO DE OFICINAS E INSUMOS		150,281,258
341	10	001	10 Elementos De Limpieza	11,504,816
341	10	088	10 Elementos De Limpieza	4,433,443
341	30	001	10 Elementos De Limpieza	39,600,000
342	10	001	10 Útiles De Escritorio, Oficina Y Enseres	35,640,000
342	30	001	10 Útiles De Escritorio, Oficina Y Enseres	26,730,000
343	10	001	10 Útiles Y Materiales Eléctricos	2,673,000
343	10	088	10 Útiles Y Materiales Eléctricos	29,699,999
350		PRODUCTOS E INSTRUM. QUÍMICOS Y MEDICINALES		116,864,911
351	10	088	10 Compuestos Químicos	50,000,000
355	10	088	10 Tintas, Pinturas Y Colorantes	30,000,000
358	10	088	10 Útiles Y Materiales Médico-Quirúrgicos Y De Laboratorio	36,864,911

EJERCICIO FISCAL 2026

28 - 02 UNIVERSIDAD NACIONAL DEL ESTE

Progr.	Proy./Act. GROG	Obj.Gas SGROG	F.F. Org.Fin. Dpt.	DESCRIPCION	Presupuesto : 2026
1 .PRESUPUESTO DE PROGRAMA CENTRAL					
001	PROGRAMA CENTRAL				
Actividad:	05	FORMACION DE PROFESIONALES EN CIENCIAS AGRARIAS			Actividades Misionales
UN.RES.:	05	FACULTAD DE INGENIERIA AGRONOMICA			22,866,955,421
360		COMBUSTIBLES Y LUBRICANTES			124.951.061
361	10	001	10	Combustibles	43.417.713
361	10	088	10	Combustibles	40.000.000
361	30	001	10	Combustibles	41.533.348
390		OTROS BIENES DE CONSUMO			32.175.000
392	10	088	10	Cubiertas Y Cámaras De Aire	14.850.000
394	10	088	10	Herramientas Menores	1.485.000
399	10	088	10	Bienes De Consumo Varios	15.840.000
500		INVERSION FÍSICA			301.944.205
540		ADQUISICIONES DE EQUIPOS DE OFICINA Y COMPUTACION			283.169.205
541	30	001	10	Adquisiciones De Muebles Y Enseres	47.598.963
543	10	088	10	Adquisiciones De Equipos De Computación	169.384.458
543	30	001	10	Adquisiciones De Equipos De Computación	66.185.784
570		ADQUISICIÓN DE ACTIVOS INTANGIBLES			18.775.000
579	30	001	10	Activos Intangibles	18.775.000
800		TRANSFERENCIAS			258.371.087
840		TRANSFERENCIAS CORRIENTES AL SECTOR PRIVADO			258.371.087
841	10	088	10	Becas	200.000.000
841	30	001	10	Becas	40.898.975
841	30	063	10	Becas	17.472.112
900		OTROS GASTOS			10.000.000
910		PAGO DE IMPUESTOS, TASAS, GASTOS JUDICIALES Y OTROS			5.000.000
910	30	001	10	Pago De Impuestos, Tasas, Gastos Judiciales Y Otros	5.000.000
920		DEVOLUCIÓN DE IMPUESTOS Y OTROS INGRESOS NO TRIBUTARIOS			5.000.000
920	30	001	10	Devolución De Impuestos Y Otros Ingresos No Tributarios	5.000.000
Actividad:	06	FORMACION DE PROFESIONALES EN CIENCIAS SOCIALES			Actividades Misionales
UN.RES.:	06	FACULTAD DE DERECHO Y CIENCIAS SOCIALES			15,454,393,897
100		SERVICIOS PERSONALES			13,824,219,751
110		REMUNERACIONES BÁSICAS			10,094.782.230
111	10	001	10	Sueldos	9.144.344.520
112	10	001	10	Dietas	61.452.000
113	10	001	10	Gastos De Representación	112.464.000
114	10	001	10	Aguinaldo	776.521.710
130		ASIGNACIONES COMPLEMENTARIAS			964.410.194
131	10	001	10	Subsidio Familiar	19.000.000
133	10	001	10	Bonificaciones	100.873.558
133	10	088	10	Bonificaciones	344.536.636
133	30	001	10	Bonificaciones	500.000.000
140		PERSONAL CONTRATADO			2.631.827.327
143	30	001	10	Contratación Ocasional Del Personal Docente Y De Blanco	100.000.000
144	10	001	10	Jornales	154.000.000
144	10	088	10	Jornales	322.548.478
144	30	001	10	Jornales	270.951.522
145	10	001	10	Honorarios Profesionales	49.249.327
145	10	088	10	Honorarios Profesionales	155.078.000
145	30	001	10	Honorarios Profesionales	80.000.000
148	30	001	10	Contratación De Pers. Doc. E Instruc. P/Cursos Espec., Por Unid. Tiempo Y Hs Cat	1.500.000.000
190		OTROS GASTOS DEL PERSONAL			133.200.000
191	10	001	10	Subsidio Para La Salud	133.200.000
200		SERVICIOS NO PERSONALES			742.124.573
210		SERVICIOS BÁSICOS			127.485.968
211	10	001	10	Energía Electrica	50.958.968
211	10	088	10	Energía Electrica	21.780.000
211	30	001	10	Energía Electrica	19.800.000
214	10	001	10	Teléfonos, Telefax Y Otros Servicios De Telecomunicaciones	27.027.000
214	30	001	10	Teléfonos, Telefax Y Otros Servicios De Telecomunicaciones	7.920.000
220		TRANSPORTE Y ALMACENAJE			5.940.000
221	30	001	10	Transporte	5.940.000
230		PASAJES Y VIÁTICOS			41.419.347
232	10	001	10	Viáticos Y Movilidad	5.267.022
232	30	001	10	Viáticos Y Movilidad	36.152.325
240		GASTOS POR SERVICIOS DE ASEO, MANTENIMIENTO Y REPARACIONES			338.589.258
242	10	001	10	Mantenimiento Y Reparaciones Menores De Edificios Y Locales	10.611.563

EJERCICIO FISCAL 2026

28 - 02 UNIVERSIDAD NACIONAL DEL ESTE

Progr.	Proy./Act.	Obj.Gas	GrOG	SGrOG	F.F. Org.Fin. Dpt.	DESCRIPCION	Presupuesto :
							2026
1 .PRESUPUESTO DE PROGRAMA CENTRAL							
001	PROGRAMA CENTRAL						
Actividad:	06	FORMACION DE PROFESIONALES EN CIENCIAS SOCIALES					Actividades Misionales
UN.RES.:	06	FACULTAD DE DERECHO Y CIENCIAS SOCIALES					15,454,393,897
242	10	088	10	Mantenimiento Y Reparaciones Menores De Edificios Y Locales			16,830,000
242	30	001	10	Mantenimiento Y Reparaciones Menores De Edificios Y Locales			198,000,000
243	10	088	10	Mantenimiento Y Reparaciones Menores De Maquinarias, Equipos Y Muebles De Ofic.			9,900,000
243	30	001	10	Mantenimiento Y Reparaciones Menores De Maquinarias, Equipos Y Muebles De Ofic.			91,367,695
244	30	001	10	Mantenimiento Y Reparaciones Menores De Equipos De Transporte			11,880,000
250	ALQUILERES Y DERECHOS						49,500,000
255	30	001	10	Alquiler De Fotocopiadoras			49,500,000
260	SERVICIOS TÉCNICOS Y PROFESIONALES						179,190,000
261	30	001	10	De Informatica Y Sistemas Computarizados			71,280,000
262	30	001	10	Imprenta, Publicaciones Y Reproducciones			35,145,000
263	30	001	10	Servicios Bancarios			990,000
264	30	001	10	Primas Y Gastos De Seguros			11,880,000
265	30	001	10	Publicidad Y Propaganda			4,950,000
266	30	001	10	Consultorias, Asesorias E Investigaciones			54,945,000
300	BIENES DE CONSUMO E INSUMOS						277,052,080
330	PRODUCTOS DE PAPEL, CARTÓN E IMPRESOS						90,602,042
331	10	001	10	Papel De Escritorio Y Cartón			2,154,907
331	30	001	10	Papel De Escritorio Y Cartón			48,847,135
333	30	001	10	Productos De Artes Graficas			39,600,000
340	BIENES DE CONSUMO DE OFICINAS E INSUMOS						141,213,708
341	10	001	10	Elementos De Limpieza			2,713,534
341	30	001	10	Elementos De Limpieza			21,665,556
342	10	001	10	Útiles De Escritorio, Oficina Y Enseres			10,826,881
342	10	088	1	Útiles De Escritorio, Oficina Y Enseres			39,600,000
342	30	001	10	Útiles De Escritorio, Oficina Y Enseres			11,149,380
343	10	088	10	Útiles Y Materiales Eléctricos			27,177,007
343	30	001	10	Útiles Y Materiales Eléctricos			20,656,350
349	30	001	10	Bienes De Consumo Varios			7,425,000
350	PRODUCTOS E INSTRUM. QUÍMICOS Y MEDICINALES						16,075,000
351	30	001	10	Compuestos Químicos			7,000,000
354	30	001	10	Insecticidas, Fumigantes Y Otros			4,075,000
355	30	001	10	Tintas, Pinturas Y Colorantes			5,000,000
360	COMBUSTIBLES Y LUBRICANTES						19,261,330
361	30	001	10	Combustibles			19,261,330
390	OTROS BIENES DE CONSUMO						9,900,000
396	30	001	10	Artículos De Plásticos			9,900,000
500	INVERSION FÍSICA						387,899,518
530	ADQUISICIONES DE MAQUINARIAS, EQUIPOS Y HERRAMIENTAS EN GENERAL						236,434,132
534	30	001	10	Equipos Educativos Y Recreacionales			231,434,132
538	30	001	10	Herramientas, Aparatos E Instrumentos En General			5,000,000
540	ADQUISICIONES DE EQUIPOS DE OFICINA Y COMPUTACION						71,650,000
541	30	001	10	Adquisiciones De Muebles Y Enseres			9,650,000
542	30	001	10	Adquisiciones De Equipos De Oficina			2,000,000
543	30	001	10	Adquisiciones De Equipos De Computación			60,000,000
570	ADQUISICIÓN DE ACTIVOS INTANGIBLES						79,815,386
579	10	001	10	Activos Intangibles			79,815,386
800	TRANSFERENCIAS						221,097,975
840	TRANSFERENCIAS CORRIENTES AL SECTOR PRIVADO						221,097,975
841	10	088	10	Becas			200,000,000
841	30	001	10	Becas			6,097,975
842	30	001	10	Aportes A Organizaciones Sin Fines De Lucro			15,000,000
900	OTROS GASTOS						2,000,000
910	PAGO DE IMPUESTOS, TASAS, GASTOS JUDICIALES Y OTROS						1,000,000
910	30	001	10	Pago De Impuestos, Tasas, Gastos Judiciales Y Otros			1,000,000
920	DEVOLUCIÓN DE IMPUESTOS Y OTROS INGRESOS NO TRIBUTARIOS						1,000,000
920	30	001	10	Devolución De Impuestos Y Otros Ingresos No Tributarios			1,000,000
Actividad:	07	FORMACION DE PROFESIONALES EN CIENCIAS DE LA SALUD					Actividades Misionales
UN.RES.:	07	FACULTAD DE CIENCIAS DE LA SALUD					14,998,342,837
100	SERVICIOS PERSONALES						12,070,967,643
110	REMUNERACIONES BÁSICAS						9,436,089,793
111	10	001	10	Sueldos			8,525,632,332
112	10	001	10	Dietas			61,452,000
113	10	001	10	Gastos De Representación			112,464,000

EJERCICIO FISCAL 2026

28 - 02 UNIVERSIDAD NACIONAL DEL ESTE

Progr.	Proy./Act. GrOG SGrOG	Obj.Gas F.F. Org.Fin. Dpt.	DESCRIPCION	Presupuesto : 2026
1 .PRESUPUESTO DE PROGRAMA CENTRAL				
001	PROGRAMA CENTRAL			
Actividad:	07	FORMACION DE PROFESIONALES EN CIENCIAS DE LA SALUD		Actividades Misionales
UN.RES.:	07	FACULTAD DE CIENCIAS DE LA SALUD		14,998,342,837
113	30	001	10 Gastos De Representación	10,688,400
114	10	001	10 Aguinaldo	724,962,361
114	30	001	10 Aguinaldo	890,700
120	REMUNERACIONES TEMPORALES			6,178,000
123	30	001	10 Remuneración Extraordinaria	3,010,000
125	30	001	10 Remuneracion Adicional	3,168,000
130	ASIGNACIONES COMPLEMENTARIAS			524,175,000
131	10	001	10 Subsidio Familiar	4,620,000
133	10	001	10 Bonificaciones	36,110,000
133	30	001	10 Bonificaciones	460,945,000
133	30	063	10 Bonificaciones	22,500,000
140	PERSONAL CONTRATADO			2,014,524,850
144	10	001	10 Jornales	63,400,000
144	10	088	10 Jornales	350,327,422
144	30	001	10 Jornales	140,961,238
145	10	001	10 Honorarios Profesionales	115,360,850
145	30	001	10 Honorarios Profesionales	363,356,034
145	30	063	10 Honorarios Profesionales	453,374,000
148	30	001	10 Contratación De Pers. Doc. E Instruc. P/Cursos Espec., Por Unid. Tiempo Y Hs Cat	527,745,306
190	OTROS GASTOS DEL PERSONAL			90,000,000
191	10	001	10 Subsidio Para La Salud	90,000,000
200	SERVICIOS NO PERSONALES			1,329,743,308
210	SERVICIOS BÁSICOS			240,973,425
211	10	001	10 Energía Eléctrica	45,045,000
211	10	088	10 Energía Eléctrica	79,200,000
212	10	088	10 Agua	356,400
212	30	001	10 Agua	4,455,000
214	10	001	10 Teléfonos, Telefax Y Otros Servicios De Telecomunicaciones	16,441,425
214	10	088	10 Teléfonos, Telefax Y Otros Servicios De Telecomunicaciones	79,635,600
219	10	088	10 Servicios Básicos Varios	11,880,000
219	30	001	10 Servicios Básicos Varios	3,960,000
220	TRANSPORTE Y ALMACENAJE			12,141,776
221	30	001	10 Transporte	12,141,776
230	PASAJES Y VIÁTICOS			178,774,138
231	30	063	10 Pasajes	32,868,000
232	10	001	10 Viáticos Y Movilidad	6,415,138
232	30	001	10 Viáticos Y Movilidad	26,730,000
232	30	063	10 Viáticos Y Movilidad	109,791,000
239	30	063	10 Pasajes Y Viáticos Varios	2,970,000
240	GASTOS POR SERVICIOS DE ASEO, MANTENIMIENTO Y REPARACIONES			513,691,161
242	10	001	10 Mantenimiento Y Reparaciones Menores De Edificios Y Locales	189,950,345
242	10	088	10 Mantenimiento Y Reparaciones Menores De Edificios Y Locales	49,500,000
242	30	001	10 Mantenimiento Y Reparaciones Menores De Edificios Y Locales	118,800,000
243	30	001	10 Mantenimiento Y Reparaciones Menores De Maquinarias, Equipos Y Muebles De Ofic.	39,600,000
244	30	001	10 Mantenimiento Y Reparaciones Menores De Equipos De Transporte	9,900,000
245	30	001	10 Servicios De Limpieza, Aseo Y Fumigación	4,465,816
246	30	001	10 Mantenimiento Y Reparaciones Menores De Instalaciones	11,880,000
248	30	001	10 Otros Mantenimientos Y Reparaciones Menores	59,400,000
248	30	063	10 Otros Mantenimientos Y Reparaciones Menores	30,195,000
250	ALQUILERES Y DERECHOS			63,756,000
253	30	063	10 Derechos De Bienes Intangibles	396,000
255	10	088	10 Alquiler De Fotocopiadoras	43,560,000
255	30	001	10 Alquiler De Fotocopiadoras	19,800,000
260	SERVICIOS TÉCNICOS Y PROFESIONALES			257,123,632
261	30	001	10 De Informatica Y Sistemas Computarizados	4,950,000
262	30	001	10 Imprenta, Publicaciones Y Reproducciones	7,322,872
262	30	063	10 Imprenta, Publicaciones Y Reproducciones	34,551,000
263	30	001	10 Servicios Bancarios	3,722,400
264	10	001	10 Primas Y Gastos De Seguros	9,900,000
264	30	001	10 Primas Y Gastos De Seguros	9,900,000
265	30	001	10 Publicidad Y Propaganda	5,940,000
265	30	063	10 Publicidad Y Propaganda	30,852,360
266	30	063	10 Consultorias, Asesorias E Investigaciones	118,800,000
268	30	001	10 Servicios De Comunicaciones	11,880,000
268	30	063	10 Servicios De Comunicaciones	15,345,000
269	30	001	10 Servicios Tecnicos Y Profesionales Varios	3,960,000
280	OTROS SERVICIOS EN GENERAL			63,283,176
281	30	001	10 Servicios De Ceremonial	10,890,000

EJERCICIO FISCAL 2026


28 - 02 UNIVERSIDAD NACIONAL DEL ESTE

Progr.	Proy./Act. GrOG	Obj.Gas SGrOG	F.F. Org.Fin. Dpt.	DESCRIPCION	Presupuesto : 2026
1 .PRESUPUESTO DE PROGRAMA CENTRAL					
001	PROGRAMA CENTRAL				
Actividad:	07	FORMACION DE PROFESIONALES EN CIENCIAS DE LA SALUD			
UN.RES.:	07	FACULTAD DE CIENCIAS DE LA SALUD			
				Actividades Misionales	14,998,342,837
281	30	063	10	Servicios De Ceremonial	5,890,500
282	30	001	10	Servicios De Vigilancia	29,700,000
284	30	001	10	Servicios De Catering	7,722,000
284	30	063	10	Servicios De Catering	9,080,676
300	BIENES DE CONSUMO E INSUMOS				935,923,372
330	PRODUCTOS DE PAPEL, CARTÓN E IMPRESOS				97,971,066
331	30	001	10	Papel De Escritorio Y Cartón	57,509,786
331	30	063	10	Papel De Escritorio Y Cartón	613,800
333	10	001	10	Productos De Artes Graficas	10,147,500
333	30	001	10	Productos De Artes Graficas	19,800,000
334	10	001	10	Productos De Papel Y Carton	9,900,000
340	BIENES DE CONSUMO DE OFICINAS E INSUMOS				263,203,706
341	10	001	10	Elementos De Limpieza	4,689,333
341	10	088	10	Elementos De Limpieza	46,530,000
341	30	001	10	Elementos De Limpieza	49,500,000
342	10	001	10	Útiles De Escritorio, Oficina Y Enseres	28,109,531
342	10	088	10	Útiles De Escritorio, Oficina Y Enseres	19,800,000
342	30	001	10	Útiles De Escritorio, Oficina Y Enseres	46,755,882
342	30	063	10	Útiles De Escritorio, Oficina Y Enseres	8,418,960
343	30	001	10	Útiles Y Materiales Eléctricos	43,560,000
345	30	001	10	Productos De Vidrio, Loza Y Porcelana	5,940,000
346	30	001	10	Repuestos Y Accesorios Menores	4,950,000
347	30	001	10	Elementos Y Útiles Diversos	4,950,000
350	PRODUCTOS E INSTRUM. QUÍMICOS Y MEDICINALES				452,023,600
351	30	001	10	Compuestos Químicos	50,000,000
351	30	063	10	Compuestos Químicos	33,775,200
352	30	001	10	Productos Farmacéuticos Y Medicinales	8,000,000
354	30	001	10	Insecticidas, Fumigantes Y Otros	4,000,000
355	30	001	10	Tintas, Pinturas Y Colorantes	55,000,000
357	30	001	10	Productos De Material Plástico	75,000,000
357	30	063	10	Productos De Material Plástico	7,002,900
358	30	001	10	Útiles Y Materiales Médico-Quirúrgicos Y De Laboratorio	95,000,000
358	30	063	10	Útiles Y Materiales Médico-Quirúrgicos Y De Laboratorio	124,245,500
360	COMBUSTIBLES Y LUBRICANTES				91,540,000
361	10	088	10	Combustibles	50,040,000
361	30	001	10	Combustibles	30,000,000
361	30	063	10	Combustibles	11,500,000
390	OTROS BIENES DE CONSUMO				31,185,000
391	30	001	10	Artículos De Caucho	4,455,000
392	30	001	10	Cubiertas Y Cámaras De Aire	4,950,000
393	30	001	10	Estructuras Metálicas Acabadas	3,960,000
394	30	001	10	Herramientas Menores	4,455,000
396	30	001	10	Artículos De Plásticos	4,455,000
397	30	001	10	Productos E Insumos Metálicos	4,455,000
398	30	001	10	Productos E Insumos No Metálicos	4,455,000
500	INVERSION FÍSICA				378,708,514
530	ADQUISICIONES DE MAQUINARIAS, EQUIPOS Y HERRAMIENTAS EN GENERAL				149,742,000
534	30	001	10	Equipos Educativos Y Recreacionales	5,000,000
534	30	063	10	Equipos Educativos Y Recreacionales	5,742,000
535	30	001	10	Equipos De Salud Y De Laboratorio	15,000,000
535	30	063	10	Equipos De Salud Y De Laboratorio	77,500,000
536	30	063	10	Equipos De Comunicaciones Y Señalamientos	16,500,000
538	30	001	10	Herramientas, Aparatos E Instrumentos En General	30,000,000
540	ADQUISICIONES DE EQUIPOS DE OFICINA Y COMPUTACION				228,966,514
541	30	001	10	Adquisiciones De Muebles Y Enseres	40,000,000
541	30	063	10	Adquisiciones De Muebles Y Enseres	4,000,000
543	10	001	10	Adquisiciones De Equipos De Computación	64,916,514
543	30	001	10	Adquisiciones De Equipos De Computación	60,000,000
543	30	063	10	Adquisiciones De Equipos De Computación	60,050,000
800	TRANSFERENCIAS				219,000,000
840	TRANSFERENCIAS CORRIENTES AL SECTOR PRIVADO				219,000,000
841	10	088	10	Becas	200,000,000
841	30	063	10	Becas	19,000,000
900	OTROS GASTOS				64,000,000
910	PAGO DE IMPUESTOS, TASAS, GASTOS JUDICIALES Y OTROS				52,000,000
910	30	001	10	Pago De Impuestos, Tasas, Gastos Judiciales Y Otros	52,000,000
920	DEVOLUCIÓN DE IMPUESTOS Y OTROS INGRESOS NO TRIBUTARIOS				12,000,000
920	30	001	10	Devolución De Impuestos Y Otros Ingresos No Tributarios	12,000,000

EJERCICIO FISCAL 2026

28 - 02 UNIVERSIDAD NACIONAL DEL ESTE

Progr.	Proy./Act.	Obj.Gas	GrOG	SGrOG	F.F. Org.Fin. Dpt.	DESCRIPCION	Presupuesto :
							2026
1 .PRESUPUESTO DE PROGRAMA CENTRAL							
001	PROGRAMA CENTRAL						
Actividad:	07	FORMACION DE PROFESIONALES EN CIENCIAS DE LA SALUD					Actividades Misionales
UN.RES.:	07	FACULTAD DE CIENCIAS DE LA SALUD					14,998,342,837
Actividad:	08	FORMACION EN POST-GRADO					Actividades Misionales
UN.RES.:	01	RECTORADO - UNE					8,404,718,464
100		SERVICIOS PERSONALES					6,093,792,001
110		REMUNERACIONES BÁSICAS					5,326,045,231
111	10	001		10	Sueldos		4,916,349,444
114	10	001		10	Aguinaldo		409,695,787
130		ASIGNACIONES COMPLEMENTARIAS					651,091,770
131	10	001		10	Subsidio Familiar		1,200,000
131	30	001		10	Subsidio Familiar		29,000,000
133	10	001		10	Bonificaciones		61,436,770
133	30	001		10	Bonificaciones		559,455,000
140		PERSONAL CONTRATADO					55,455,000
144	30	001		10	Jornales		55,240,000
148	30	001		10	Contratación De Pers. Doc. E Instruc. P/Cursos Espec., Por Unid. Tiempo Y Hs Cat		215,000
190		OTROS GASTOS DEL PERSONAL					61,200,000
191	10	001		10	Subsidio Para La Salud		61,200,000
200		SERVICIOS NO PERSONALES					827,421,943
220		TRANSPORTE Y ALMACENAJE					22,275,000
221	30	001		10	Transporte		22,275,000
230		PASAJES Y VIÁTICOS					109,142,430
232	10	001		10	Viáticos Y Movilidad		10,142,430
232	30	001		10	Viáticos Y Movilidad		99,000,000
240		GASTOS POR SERVICIOS DE ASEO, MANTENIMIENTO Y REPARACIONES					201,994,513
242	30	001		10	Mantenimiento Y Reparaciones Menores De Edificios Y Locales		74,250,000
243	10	001		10	Mantenimiento Y Reparaciones Menores De Maquinarias, Equipos Y Muebles De Ofic.		5,156,113
243	30	001		10	Mantenimiento Y Reparaciones Menores De Maquinarias, Equipos Y Muebles De Ofic.		49,500,000
244	10	001		10	Mantenimiento Y Reparaciones Menores De Equipos De Transporte		5,464,800
244	30	001		10	Mantenimiento Y Reparaciones Menores De Equipos De Transporte		57,723,600
246	30	001		10	Mantenimiento Y Reparaciones Menores De Instalaciones		9,900,000
260		SERVICIOS TÉCNICOS Y PROFESIONALES					408,870,000
261	30	001		10	De Informatica Y Sistemas Computarizados		49,500,000
263	30	001		10	Servicios Bancarios		4,950,000
264	30	001		10	Primas Y Gastos De Seguros		9,900,000
265	30	001		10	Publicidad Y Propaganda		4,950,000
268	30	001		10	Servicios De Comunicaciones		326,700,000
269	30	001		10	Servicios Tecnicos Y Profesionales Varios		12,870,000
280		OTROS SERVICIOS EN GENERAL					35,640,000
281	30	001		10	Servicios De Ceremonial		29,700,000
284	30	001		10	Servicios De Catering		5,940,000
290		SERVICIOS DE CAPACITACIÓN Y ADIESTRAMIENTO					49,500,000
299	30	001		10	Capacitación Y Adiestramiento Varios		49,500,000
300		BIENES DE CONSUMO E INSUMOS					348,432,653
310		PRODUCTOS ALIMENTICIOS					4,200,000
311	30	001		10	Alimentos Para Personas		4,200,000
330		PRODUCTOS DE PAPEL, CARTÓN E IMPRESOS					32,175,000
331	10	001		10	Papel De Escritorio Y Cartón		2,475,000
331	30	001		10	Papel De Escritorio Y Cartón		9,900,000
333	30	001		10	Productos De Artes Graficas		9,900,000
334	30	001		10	Productos De Papel Y Carton		9,900,000
340		BIENES DE CONSUMO DE OFICINAS E INSUMOS					118,156,500
341	10	001		10	Elementos De Limpieza		10,246,500
342	30	001		10	Útiles De Escritorio, Oficina Y Enseres		49,500,000
343	30	001		10	Útiles Y Materiales Eléctricos		14,850,000
346	30	001		10	Repuestos Y Accesorios Menores		43,560,000
350		PRODUCTOS E INSTRUM. QUÍMICOS Y MEDICINALES					70,000,000
351	30	001		10	Compuestos Químicos		5,000,000
352	30	001		10	Productos Farmacéuticos Y Medicinales		5,000,000
353	30	001		10	Abonos Y Fertilizantes		5,000,000
354	30	001		10	Insecticidas, Fumigantes Y Otros		5,000,000
355	30	001		10	Tintas, Pinturas Y Colorantes		50,000,000
360		COMBUSTIBLES Y LUBRICANTES					56,272,802
361	10	001		10	Combustibles		6,272,802
361	30	001		10	Combustibles		50,000,000




PRILEY03

Página: 14
Fecha: 10/12/25
Hora: 09:33:31

EJERCICIO FISCAL 2026

28 - 02 UNIVERSIDAD NACIONAL DEL ESTE

Progr.	Proy./Act.	Obj.Gas	GrOG	SGrOG	F.F.	Org.Fin.	Dpt.	DESCRIPCION	Presupuesto :
									2026
1 .PRESUPUESTO DE PROGRAMA CENTRAL									
PROGRAMA CENTRAL									
Actividad:	08	FORMACION EN POST-GRADO							Actividades Misionales
UN.RES.:	01	RECTORADO - UNE							8,404,718,464
390		OTROS BIENES DE CONSUMO							67.628.351
391	30	001	10	Artículos De Caucho				990.000	
393	30	001	10	Estructuras Metálicas Acabadas				3.960.000	
394	30	001	10	Herramientas Menores				9.900.000	
397	30	001	10	Productos E Insumos Metálicos				9.900.000	
398	30	001	10	Productos E Insumos No Metálicos				23.078.351	
399	30	001	10	Bienes De Consumo Varios				19.800.000	
500		INVERSION FÍSICA							1,120,000,000
520		CONSTRUCCIONES							300.000.000
522	30	001	10	Construcciones De Obras De Uso Institucional				300.000.000	
530		ADQUISICIONES DE MAQUINARIAS, EQUIPOS Y HERRAMIENTAS EN GENERAL							220.000.000
534	30	001	10	Equipos Educativos Y Recreacionales				100.000.000	
536	30	001	10	Equipos De Comunicaciones Y Señalamientos				120.000.000	
540		ADQUISICIONES DE EQUIPOS DE OFICINA Y COMPUTACION							600.000.000
541	30	001	10	Adquisiciones De Muebles Y Enseres				300.000.000	
543	30	001	10	Adquisiciones De Equipos De Computación				300.000.000	
800		TRANSFERENCIAS							11,079,842
840		TRANSFERENCIAS CORRIENTES AL SECTOR PRIVADO							11.079.842
841	30	001	10	Becas				11,079,842	
900		OTROS GASTOS							3,992,025
920		DEVOLUCIÓN DE IMPUESTOS Y OTROS INGRESOS NO TRIBUTARIOS							3.992,025
920	30	001	10	Devolución De Impuestos Y Otros Ingresos No Tributarios				3,992,025	
Actividad:	09	FORMACION DE PROFESIONALES EN ARQUITECTURA Y ARTES							Actividades Misionales
UN.RES.:	01	RECTORADO - UNE							6,546,889,219
100		SERVICIOS PERSONALES							5,337,129,353
110		REMUNERACIONES BÁSICAS							4.831.304.101
111	10	001	10	Sueldos				4,418,747,724	
113	10	001	10	Gastos De Representación				40,917,600	
114	10	001	10	Aguinaldo				371.638.777	
130		ASIGNACIONES COMPLEMENTARIAS							290.250.001
131	10	001	10	Subsidio Familiar				3.400.000	
131	30	001	10	Subsidio Familiar				14.500.000	
133	10	001	10	Bonificaciones				131.045.025	
133	10	088	10	Bonificaciones				80.209.915	
133	30	001	10	Bonificaciones				61.095.061	
140		PERSONAL CONTRATADO							161.575.251
144	30	001	10	Jornales				125.948.751	
145	30	001	10	Honorarios Profesionales				7.800.000	
148	10	001	10	Contratación De Pers. Doc. E Instruc. P/Cursos Espec., Por Unid. Tiempo Y Hs Cat				27.826.500	
190		OTROS GASTOS DEL PERSONAL							54.000.000
191	10	001	10	Subsidio Para La Salud				54.000.000	
200		SERVICIOS NO PERSONALES							113,921,306
210		SERVICIOS BÁSICOS							19.899.000
211	10	001	10	Energía Eléctrica				4.504.500	
211	10	088	10	Energía Eléctrica				4.950.000	
214	10	001	10	Teléfonos, Telefax Y Otros Servicios De Telecomunicaciones				4.504.500	
214	10	088	10	Teléfonos, Telefax Y Otros Servicios De Telecomunicaciones				5.940.000	
220		TRANSPORTE Y ALMACENAJE							2.475.000
221	30	001	10	Transporte				2.475.000	
230		PASAJES Y VIÁTICOS							21.283.784
232	10	001	10	Viáticos Y Movilidad				10.395.434	
232	30	001	10	Viáticos Y Movilidad				10.888.350	
240		GASTOS POR SERVICIOS DE ASEO, MANTENIMIENTO Y REPARACIONES							13.936.218
243	10	001	10	Mantenimiento Y Reparaciones Menores De Maquinarias, Equipos Y Muebles De Ofic.				6.511.218	
245	30	001	10	Servicios De Limpieza, Aseo Y Fumigación				2.475.000	
246	30	001	10	Mantenimiento Y Reparaciones Menores De Instalaciones				4.950.000	
260		SERVICIOS TÉCNICOS Y PROFESIONALES							42.629.524
261	30	001	10	De Informatica Y Sistemas Computarizados				22.770.000	
262	10	001	10	Imprenta, Publicaciones Y Reproducciones				6.380.674	
263	30	001	10	Servicios Bancarios				990.000	
264	30	001	10	Primas Y Gastos De Seguros				2.588.850	
265	30	001	10	Publicidad Y Propaganda				4.950.000	



EJERCICIO FISCAL 2026

28 - 02 UNIVERSIDAD NACIONAL DEL ESTE

Progr.	Proy./Act.	Obj.Gas	GrOG	SGrOG	F.F.	Org.Fin.	Dpt.	DESCRIPCION	Presupuesto :
									2026
1 .PRESUPUESTO DE PROGRAMA CENTRAL									
PROGRAMA CENTRAL									
Actividad:	09	FORMACION DE PROFESIONALES EN ARQUITECTURA Y ARTES							Actividades Misionales
UN.RES.:	01	RECTORADO - UNE							6,546,889,219
268	30	001	10	Servicios De Comunicaciones					4,950,000
280	OTROS SERVICIOS EN GENERAL								8,747,780
281	30	001	10	Servicios De Ceremonial					5,777,780
284	30	001	10	Servicios De Catering					2,970,000
290	SERVICIOS DE CAPACITACIÓN Y ADIESTRAMIENTO								4,950,000
291	30	001	10	Capacitación Del Personal Del Estado					4,950,000
300	BIENES DE CONSUMO E INSUMOS								157,052,958
320	TEXTILES Y VESTUARIOS								1,980,000
329	30	001	10	Textiles Y Confecciones Varios					1,980,000
330	PRODUCTOS DE PAPEL, CARTÓN E IMPRESOS								14,058,000
331	30	001	10	Papel De Escritorio Y Cartón					4,158,000
333	10	088	10	Productos De Artes Graficas					4,950,000
334	10	088	10	Productos De Papel Y Carton					3,232,434
334	30	001	10	Productos De Papel Y Carton					1,717,566
340	BIENES DE CONSUMO DE OFICINAS E INSUMOS								96,061,378
341	10	001	10	Elementos De Limpieza					6,185,322
341	10	088	10	Elementos De Limpieza					3,902,580
341	30	001	10	Elementos De Limpieza					12,426,150
342	10	001	10	Útiles De Escritorio, Oficina Y Enseres					12,425,199
342	10	088	10	Útiles De Escritorio, Oficina Y Enseres					16,372,305
342	30	001	10	Útiles De Escritorio, Oficina Y Enseres					24,750,000
343	10	001	10	Útiles Y Materiales Eléctricos					1,782,000
343	10	088	10	Útiles Y Materiales Eléctricos					1,952,122
343	30	001	10	Útiles Y Materiales Eléctricos					14,780,700
346	30	001	10	Repuestos Y Accesorios Menores					1,485,000
350	PRODUCTOS E INSTRUM. QUÍMICOS Y MEDICINALES								30,283,580
351	30	001	10	Compuestos Químicos					570,000
352	30	001	10	Productos Farmacéuticos Y Medicinales					11,713,580
353	30	001	10	Abonos Y Fertilizantes					1,000,000
354	30	001	10	Insecticidas, Fumigantes Y Otros					5,000,000
355	10	088	10	Tintas, Pinturas Y Colorantes					2,000,000
355	30	001	10	Tintas, Pinturas Y Colorantes					10,000,000
360	COMBUSTIBLES Y LUBRICANTES								1,800,000
361	10	088	10	Combustibles					1,800,000
390	OTROS BIENES DE CONSUMO								12,870,000
397	30	001	10	Productos E Insumos Metálicos					2,970,000
399	30	001	10	Bienes De Consumo Varios					9,900,000
500	INVERSION FÍSICA								905,129,425
520	CONSTRUCCIONES								500,000,000
522	10	088	10	Construcciones De Obras De Uso Institucional					500,000,000
530	ADQUISICIONES DE MAQUINARIAS, EQUIPOS Y HERRAMIENTAS EN GENERAL								109,121,188
534	10	088	10	Equipos Educativos Y Recreacionales					40,000,000
534	30	001	10	Equipos Educativos Y Recreacionales					69,121,188
540	ADQUISICIONES DE EQUIPOS DE OFICINA Y COMPUTACION								296,008,237
541	10	088	10	Adquisiciones De Muebles Y Enseres					181,232,873
541	30	001	10	Adquisiciones De Muebles Y Enseres					30,635,364
543	10	088	10	Adquisiciones De Equipos De Computación					84,140,000
800	TRANSFERENCIAS								33,656,177
840	TRANSFERENCIAS CORRIENTES AL SECTOR PRIVADO								33,656,177
841	10	088	10	Becas					33,656,177

