

**Viceministerio de Administración Financiera**

**INFORME MENSUAL DEL DEPARTAMENTO DE OPERACIONES  
DICIEMBRE 2025**

**1. Transferencias por Nivel de Control Financiero**

En los principales rubros de Gastos, se observa un aumento en los conceptos de “SERVICIOS BASICOS” y “OTROS” del 19% y 14% respectivamente, mientras que en los rubros de “ALIMENTOS”, “MEDICAMENTOS” y “COMBUSTIBLES” se registra una disminución en comparación al ejercicio fiscal 2024 de un 5%, 31% y 26% respectivamente. Se visualiza además una disminución en el rubro de “INVERSIONES” del 10%.

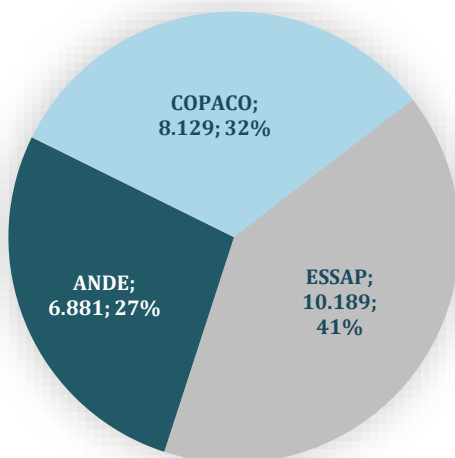
Nivel de Control Financiero (NCF)	Acumulado Ene - Dic 2024	Acumulado Ene - Dic 2025	Variación	Var %	Diciembre 2025
	En Millones de Guaraníes				
20 Servicios Básicos	141.354	168.519	27.165	19%	25.956
50 Inversiones	4.383.609	3.954.981	-428.629	-10%	322.956
61 Alimentos	310.688	295.681	-15.006	-5%	32.680
62 Medicamentos (*)	3.687.627	2.531.654	-1.155.973	-31%	256.641
63 Combustibles	313.819	232.303	-81.516	-26%	24.749
70 Otros	3.750.595	4.284.301	533.705	14%	253.712
<b>Total</b>	<b>12.587.693</b>	<b>11.467.439</b>	<b>-1.120.254</b>	<b>-9%</b>	<b>916.694</b>

(\*) La mayor transferencia registrada en el año 2024 corresponde al pago de deudas atrasadas del MSPBS, financiadas con recursos provenientes de la Ley N.º 7218/2023 “De Medidas Extraordinarias”.

**2. Transferencias por Servicios Básicos a Empresas Públicas**

En relación a las transferencias realizadas en concepto de Servicios Básicos, correspondientes al mes de diciembre de este ejercicio, se puede apreciar que la ANDE percibió un total de G. 6.881 millones, mientras que COPACO y ESSAP recibieron G. 8.129 millones y G. 10.189 millones respectivamente, en todas las Fuentes de Financiamiento.

**Transferencias en concepto de Servicios Básicos**  
En Millones de Guaraníes



Fuente: Sistema de Tesorería (SITE)



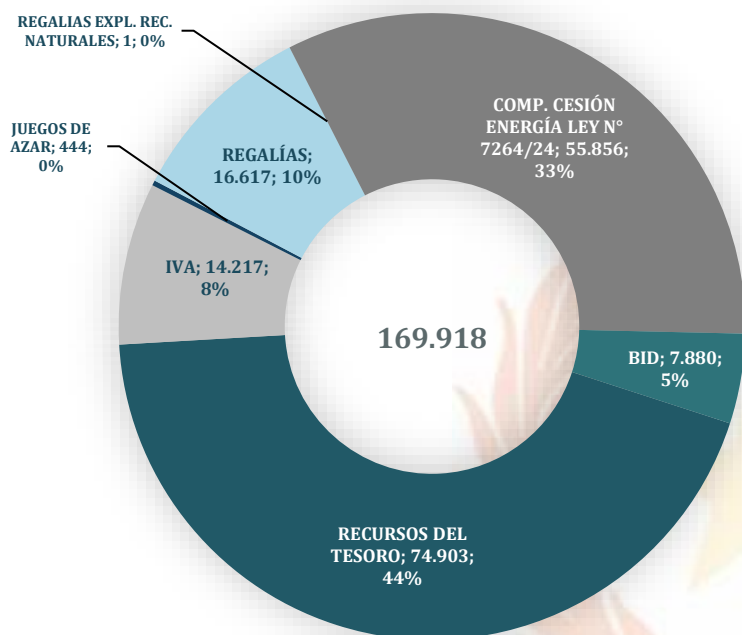
Viceministerio de Administración Financiera

INFORME MENSUAL DEL DEPARTAMENTO DE OPERACIONES  
DICIEMBRE 2025

3. Transferencias realizadas a Gobernaciones y Municipalidades

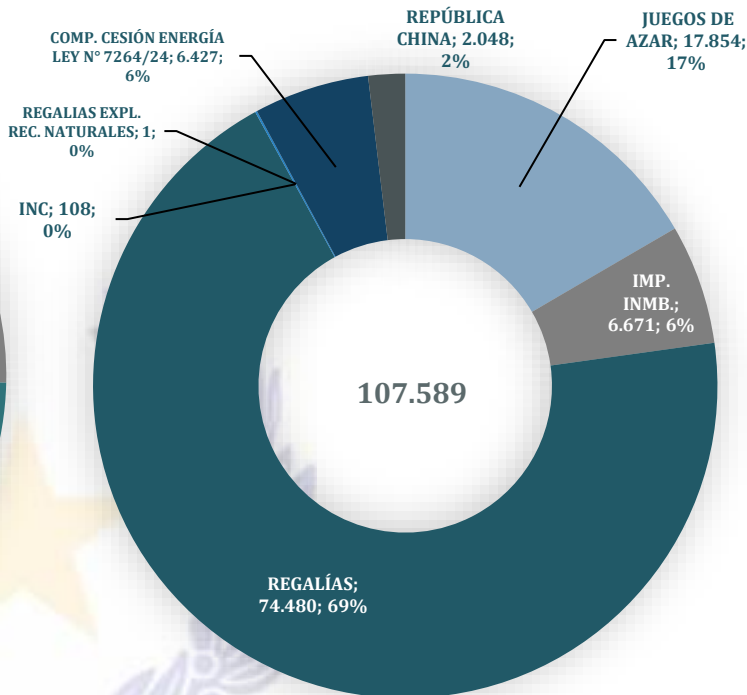
Las Gobernaciones han percibido en el mes de diciembre del presente ejercicio fiscal G. 169.918 millones en diferentes conceptos, entre los cuales se destaca "RECURSOS DEL TESORO" con G. 74.903 millones representando un 44% de lo recaudado, en tanto que las Municipalidades recibieron G. 107.589 millones, cuya mayor participación corresponde a "REGALÍAS" por G. 74.480 millones el cual representa un 69% del total percibido.

Transferencias a Gobernaciones  
En Millones de Guaraníes



Fuente: Sistema de Tesorería (SITE)

Transferencias a Municipalidades  
En Millones de Guaraníes



Fuente: Sistema de Tesorería (SITE)

4. Transferencias realizadas en concepto de pago de Deuda Pública

En forma acumulada, en el pago de la Deuda Interna existe un aumento del 170% con respecto al mismo periodo del ejercicio anterior, mientras que en el mes de diciembre del presente ejercicio fiscal se verificaron transferencias por un total de Gs. 34.211 millones en este concepto.

En relación al pago de la Deuda Externa, se realizaron transferencias por un total de G. 133.959 millones en el mes de diciembre, alcanzando un acumulado en el presente ejercicio de G. 9.296.289 millones con una variación acumulada positiva del 9%, con respecto al ejercicio fiscal anterior.

Deuda Interna	Acumulado Ene - Dic 2024	Acumulado Ene - Dic 2025	Variación	Var %	Diciembre 2025
	En Millones de Guaraníes				
Capital	34.051	1.055.589	1.021.538	3000%	0
Interés	611.159	689.171	78.012	13%	34.211
Total	645.209	1.744.760	1.099.551	170%	34.211

Deuda Externa	Acumulado Ene - Dic 2024	Acumulado Ene - Dic 2025	Variación	Var %	Diciembre 2025
	En Millones de Guaraníes				
Capital	2.439.324	2.954.838	515.515	21%	17.711
Interés	6.101.060	6.341.450	240.390	4%	116.248
Total	8.540.384	9.296.289	755.904	9%	133.959



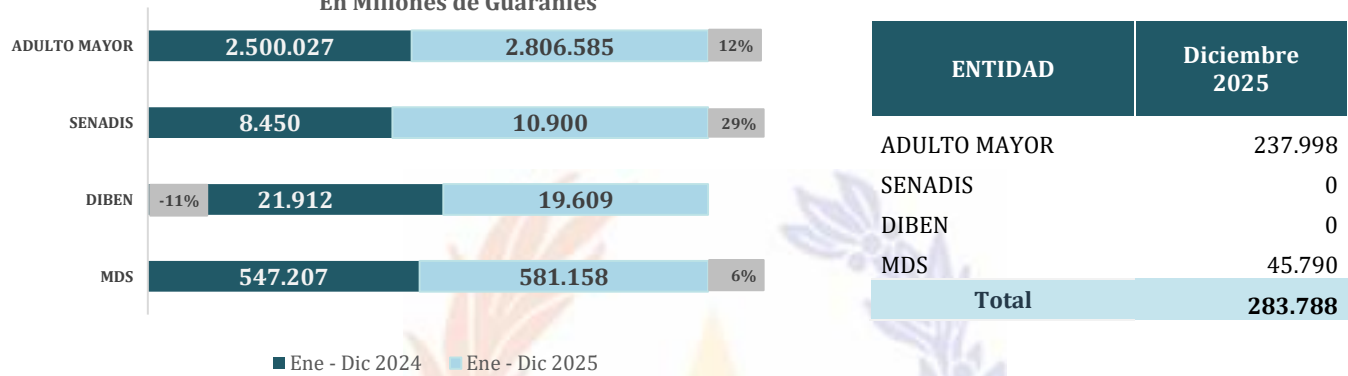
Viceministerio de Administración Financiera

INFORME MENSUAL DEL DEPARTAMENTO DE OPERACIONES  
DICIEMBRE 2025

5. Gastos Sociales

En los meses de enero a diciembre del presente ejercicio, se realizaron transferencias en el Objeto del Gasto 846 “SUBSIDIOS Y ASISTENCIA SOCIAL A PERSONAS Y FAMILIAS DEL SECTOR PRIVADO” registrándose variaciones del -11% para la DIBEN, 29% para la SENADIS y 6% para el MDS. Con respecto al Programa “Pensión Alimentaria para Adultos Mayores en Situación de Pobreza” ejecutado desde el mes de agosto del 2024 por el Ministerio de Desarrollo Social se visualiza una variación del 12% con respecto al mismo periodo del ejercicio anterior.

Transferencias en concepto de Gastos Sociales  
En Millones de Guaraníes



ENTIDAD	Acumulado Ene - Dic 2024	Acumulado Ene - Dic 2025	Variación	Var %	Diciembre 2025
	En Millones de Guaraníes				
ADULTO MAYOR	2.500.027	2.806.585	306.559	12%	237.998
SENADIS	8.450	10.900	2.450	29%	0
DIBEN	21.912	19.609	-2.302	-11%	0
MDS	547.207	581.158	33.952	6%	45.790
Total	3.077.595	3.418.253	340.658	11%	283.788

6. Otras transferencias

Concepto	Acumulado Ene - Dic 2024	Acumulado Ene - Dic 2025	Variación	Var %	Diciembre 2025
	En Millones de Guaraníes				
Subsidio Trans. Público	366.507	360.424	-6.083	-2%	34.394
ONG - Fundaciones	57.469	58.764	1.295	2%	9.773
Becas	47.258	51.401	4.143	9%	7.021
Total	471.233	470.589	-644	0%	51.189

