



GOBIERNO DEL
PARAGUAY

MINISTERIO
DE ECONOMÍA
Y FINANZAS

Situación Financiera de la Tesorería General

Ministerio de Economía y Finanzas

VICEMINISTERIO DE ADMINISTRACIÓN FINANCIERA
GERENCIA DE GESTIÓN FINANCIERA DEL ESTADO
DIRECCIÓN GENERAL DEL TESORO PÚBLICO

Febrero 2026

CONTENIDO

1. Ingresos Tributarios y otros ingresos.
2. Distribución de ingresos.
3. Asignación de Recursos Financieros.
4. Transferencias.
5. Valores Fiscales.



1. Ingresos Tributarios y otros ingresos

Ingresos Tributarios – Comparativo 2025-2026

en millones de guaraníes

MES	ADUANAS*				IMPUESTOS INTERNOS**				TOTAL			
	2025	2026	Variación 2025-2026	Var. %	2025	2026	Variación 2025-2026	Var. %	2025	2026	Variación 2025-2026	Var. %
Enero	1.387.529	1.255.863	-131.666	-9,5%	1.779.593	1.922.140	142.547	8,0%	3.167.122	3.178.003	10.881	0,3%
Febrero	1.227.622	1.079.585	-148.037	-12,1%	1.466.241	1.551.638	85.397	5,8%	2.693.863	2.631.223	-62.640	-2,3%
Total	2.615.151	2.335.448	(279.703)	-10,7%	3.245.834	3.473.778	227.944	7,0%	5.860.985	5.809.227	(51.759)	-0,9%

En febrero del ejercicio fiscal vigente, los Ingresos Tributarios en cuentas de la Tesorería General registraron variaciones negativas del 2,3%, con relación al mismo mes del 2025.

(*) Cuentas BCP: 430 y 431.

(**) Cuentas BCP: 432, 450, 460, 470 y 471.

Aportes Intergubernamentales

en millones de guaraníes

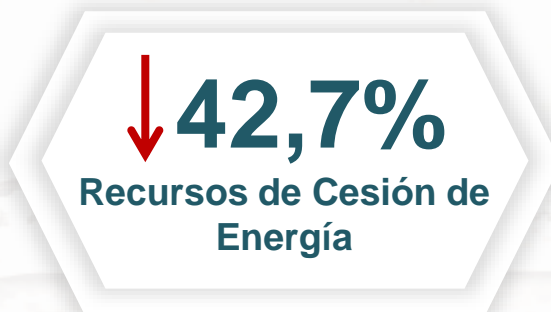
Entidad	Ingresos Presupuestados	Transferido Febrero 2026	Acumulado Ene - Feb 2025	Acumulado Ene-Feb 2026	Ejecución %	Ingresos Pendientes
CONATEL	200.000	0	0	0	0,0%	200.000
DINATLAN	2.000	200	200	200	10,0%	1.800
SENACSA	8.000	0	0	0	0,0%	8.000
DNCP	23.000	1.000	4.000	1.000	4,3%	22.000
DNIT	425.000	0	0	0	0,0%	425.000
ANDE	106.000	0	0	0	0,0%	106.000
DINAC	40.000	4.000	3.000	4.000	10,0%	36.000
PETROPAR	106.506	0	*49.133	0	0,0%	106.506
INC	2.820	0	0	0	0,0%	2.820
TOTAL	913.326	5.200	56.333	5.200	0,6%	908.126

Al cierre del segundo mes del presente ejercicio fiscal, las OEE han transferido la suma de G. 5.200 millones, lo que representa una ejecución acumulada de 0,6% del Plan Financiero vigente.

Transferencias de Entidades Binacionales

en miles de Dólares

Entidades Binacionales	Ingresos Febrero 2026	Ingresos Ene-Feb 2025	Acumulado Ene-Feb 2026	Variación	% Variación
Royalties Itaipú	22.103,2	47.630,4	43.303,1	-4.327,3	-9,1%
Compensación por Cesión de Energía – Ley N° 7264/2024	13.737,2	42.342,7	26.815,4	-15.527,3	-36,7%
Compensación por Cesión de Energía - Yacyretá	10.959,2	23.623,4	10.959,2	-12.664,1	-53,6%
TOTAL	46.799,7	113.596,5	81.077,8	-32.518,7	-28,6%



2. Distribución de ingresos

Coparticipación Tributaria

en millones de guaraníes

Entidad	Transferencias	
	Febrero 2026	Acumulado Ene-Feb 2026
SECRETARÍA DE EMERGENCIA NACIONAL	4.172	7.976
SECRETARÍA NACIONAL DE DEPORTES	7.510	14.356
SECRETARÍA NACIONAL DE REPATRIADOS	834	1.595
MSPBS - ISC TABACO	16.690	31.903
MSPBS FONARESS - IDU	7.980	13.276
MSPBS FONARESS - ISC TABACO	2.086	3.988
MSPBS FONARESS INCAN - ISC ALCOHOL	6.362	15.781
MSPBS - HOSPITAL DE TRAUMA	0	0
MSPBS - SERV. DE EMERGENCIAS MÉDICAS EXTRAHOSPITALARIAS (SEME)	0	0
MEC - IVA B. ENSAMBLADOS	0	0
MINISTERIO DE AGRICULTURA Y GANADERÍA	10.431	19.939
GOBERNACIONES	13.093	13.431
INAP – DE FOMENTO AL AUDIOVISUAL	0	0
DIRECCIÓN NACIONAL DE INGRESOS TRIBUTARIOS (DNIT)	0	19.791
TOTAL	69.159	142.036

Los recursos tributarios distribuidos en concepto de coparticipación son originados por leyes especiales y tienen destino específico, por lo que resultan compromisos ineludibles para la Tesorería.

Distribución de Recursos de Royalties y Cesión de Energía

en Dólares

Transferencias de Recursos de Royalties y Cesión de Energía - 2026				Distribución de Recursos	
Mes	Royalties - Itaipú	Cesión de Energía - Yacyreta	Total transferido por Binacionales	Administración Central 50%	Gobernaciones y Municipios 50%
Enero	21.199.926	0	21.199.926	10.599.963	10.599.963
Febrero	22.103.215	10.959.249	33.062.464	16.531.232	16.531.232
TOTAL	43.303.141	10.959.249	54.262.391	27.131.195	27.131.195

Distribución de Recursos de la Cesión de Energía - Itaipú en Dólares

Destinatario*	Transferencias Febrero 2026**	Transferencias acumuladas Ene-Feb 2026
FONAE (80%)	10.989.768	21.452.356
GOBIERNOS MUNICIPALES (20%)	2.747.442	5.363.089
TOTAL	13.737.211	26.815.446

Nota: (*) Ley N° 7264/2024 "QUE CREA EL FONDO NACIONAL DE ALIMENTACIÓN ESCOLAR PARA LA UNIVERSALIZACIÓN EQUITATIVA DE LA ALIMENTACIÓN ESCOLAR (HAMBRE CERO EN NUESTRAS ESCUELAS Y SISTEMA EDUCATIVO)..."

(**) Cifras preliminares.

Distribución de Recursos del CONAJZAR

en millones de Gs.

Mes	Beneficiarios				Transferencias Acumuladas 2026*
	Tesoro Público	DIBEN	Gobiernos Subnacionales	DNIT - CIT	
Enero	2.027	5.508	11.038	131	18.704
TOTAL	2.027	5.508	11.038	131	18.704

(*) Nota: Los importes mensuales de la distribución de recursos del CONAJZAR son transferidos por mes vencido.

3. Asignación de los Recursos Financieros a los OEE

Criterios para la Asignación de Recursos:

FF10

Recursos del Tesoro

Los fondos son asignados conforme al Plan Financiero aprobado, a la disponibilidad de recursos y con base en las solicitudes de los OEE's.

FF20

Recursos del Crédito Público

No existen restricciones. Las solicitudes de Plan de Caja en FF20 son atendidas inmediatamente siempre que se encuentren dentro del marco de la ley de responsabilidad fiscal.

FF30

Recursos Institucionales

No existen restricciones. Las solicitudes de Plan de Caja en FF30 son atendidas inmediatamente, teniendo en cuenta la ejecución presupuestaria a la fecha.

Asignación de Plan de Caja – Febrero 2026

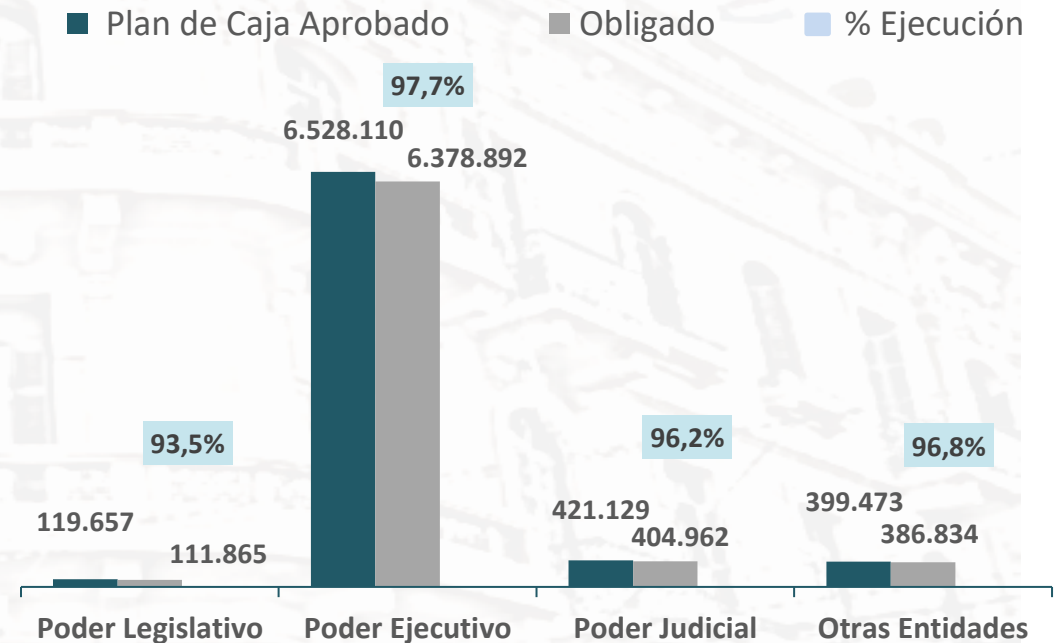
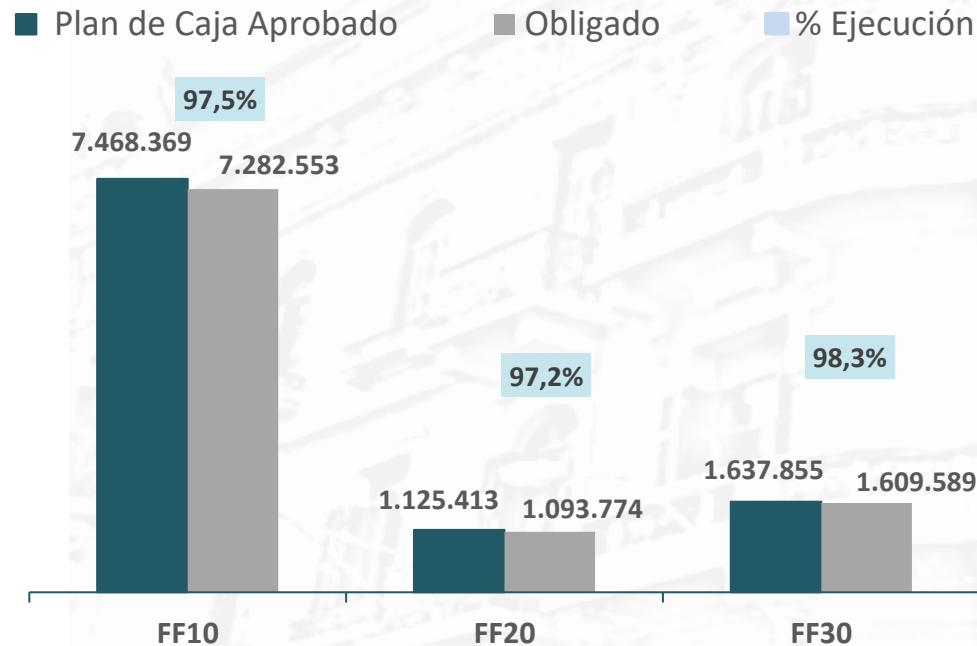
En millones de guaraníes

Mayor nivel de ejecución en FF10, con respecto a las otras Fuentes de Financiamiento

A la fecha, el 87% del Plan de Caja Aprobado en FF10, es utilizado por el Poder Ejecutivo

Todas las Fuentes de Financiamiento

Fuente de Financiamiento 10 “Recursos del Tesoro”



Asignación de Plan de Caja – Febrero 2026

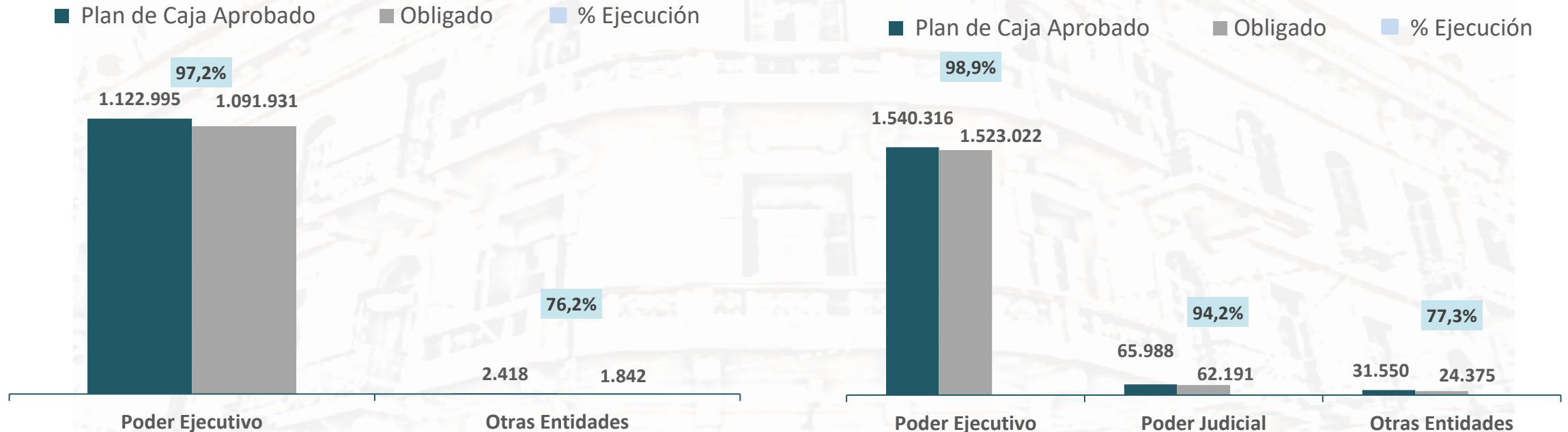
En millones de guaraníes

Las entidades con mayor ejecución en FF20 son: el Ministerio de Obras Públicas, Ministerio de Salud y el Ministerio de Economía y Finanzas

La ejecución de Recursos Propios estuvo orientada principalmente a Jubilaciones, Gobernaciones y Municipios y al Ministerio de Desarrollo Social

Fuente de Financiamiento 20
"Recursos del Crédito Público"

Fuente Financiamiento 30
"Recursos Institucionales"



4. Transferencias

Transferencias de Recursos Financieros – Todas las Fuentes

Febrero 2026 - En millones de guaraníes

NCF	Nivel de Control Financiero	Fuente 10	Fuente 20	Fuente 30	Total
11	REMUNERACIONES BÁSICAS	2.468.295	0	28.504	2.496.799
12	REMUNERACIONES VARIAS	482.512	3.942	23.938	510.393
19	OTROS SERVICIOS PERSONALES	554.449	69	24.830	579.348
20	SERVICIOS BÁSICOS	11.528	16	1.607	13.151
31	TRANSF. P/ JUBILACIONES Y PENSIONES	735.313	0	770.180	1.505.493
32	TRANSF. CORRIENTES P/ DESCENTRALIZ.	236.673	0	116.616	353.289
33	TRANSF. CAPITAL P/ DESCENTRALIZ.	4.000	0	54.206	58.206
34	TRANSF. CONSOLID. CORRIENTES	224.351	4.400	128.186	356.936
35	TRANSF. CONSOLID. CAPITAL	104.811	0	118.513	223.324
41	DEUDA INTERNA	240.862	15.097	0	255.958
42	DEUDA EXTERNA	998.114	9.061	0	1.007.175
50	INVERSIONES	25.907	237.922	22.796	286.624
61	PROD. ALIMENTICIOS	25.679	0	1.557	27.236
62	MEDICAMENTOS	136.853	73.178	23.585	233.616
63	COMBUSTIBLES Y LUBRICANTES	8.983	0	3.156	12.140
70	OTROS	111.721	5.110	61.280	178.111
Total por Fuente de Financiamiento		6.370.050	348.795	1.378.954	8.097.799
Deuda Flotante 2025		1.344.807	136.372	100.598	1.581.777
Total por Fuente		7.714.857	485.167	1.479.552	9.679.576

Transferencias de Recursos Financieros

Comparativo - Acumulado a Febrero 2026

en millones de guaraníes
Todas las Fuentes de Financiamiento

CONCEPTO	Ene-Feb 2025	Ene-Feb 2026	Variación	Var. %
			2025-2026	
Servicios Personales	3.236.954	3.586.540	349.586	10,8%
Servicios Básicos	15.018	13.151	-1.867	-12,4%
Jubilaciones y Pensiones*	1.355.171	1.505.493	150.321	11,1%
Transferencias	468.097	991.755	523.658	111,9%
Deuda	949.419	1.263.134	313.714	33,0%
Inversiones	732.075	286.624	-445.451	-60,8%
Alimentos	19.038	27.236	8.198	43,1%
Medicamentos	327.791	233.616	-94.175	-28,7%
Combustibles	25.345	12.140	-13.205	-52,1%
Otros	158.128	178.111	19.984	12,6%
TOTAL	7.287.037	8.097.799	810.762	11,1%

Comparativo – Acumulado a Febrero 2026

en millones de guaraníes
Fuente 10

CONCEPTO	Ene-Feb 2025	Ene-Feb 2026	Variación	Var. %
			2025-2026	
Servicios Personales	3.161.658	3.505.255	343.597	10,9%
Servicios Básicos	12.809	11.528	-1.281	-10,0%
Jubilaciones y Pensiones*	602.150	735.313	133.163	22,1%
Transferencias	187.423	569.834	382.412	204,0%
Deuda	925.360	1.238.976	313.616	33,9%
Inversiones	19.611	25.907	6.296	32,1%
Alimentos	18.682	25.679	6.997	37,5%
Medicamentos	252.211	136.853	-115.358	-45,7%
Combustibles	13.255	8.983	-4.272	-32,2%
Otros	90.309	111.721	21.412	23,7%
TOTAL	5.283.468	6.370.050	1.086.582	20,6%

Las transferencias realizadas a febrero 2026, con todas las fuentes de financiamiento, mostraron un crecimiento interanual del 11,1%. Si se observa lo financiado con recursos del Tesoro (FF10), se verifica un incremento del 20,6%, explicado principalmente por los rubros de Transferencias y Servicios Personales.

Notas: (*) Incluye Pensiones de Adultos Mayores.

Transferencias de Recursos Financieros

Comparativo – Acumulado a Febrero 2026

en millones de guaraníes

Fuente 20

CONCEPTO	Ene-Feb 2025	Ene-Feb 2026	Variación	Var. %
			2025-2026	
Servicios Personales	5.461	4.011	-1.449	-26,5%
Servicios Básicos	29	16	-13	-46,0%
Jubilaciones y Pensiones	0	0	0	0,0%
Transferencias	62.524	4.400	-58.124	-93,0%
Deuda	24.059	24.158	99	0,4%
Inversiones	666.056	237.922	-428.134	-64,3%
Alimentos	0	0	0	0,0%
Medicamentos	7.678	73.178	65.501	853,1%
Combustibles	0	0	0	0,0%
Otros	13.908	5.110	-8.798	-63,3%
TOTAL	779.714	348.795	-430.919	-55,3%

Comparativo – Acumulado a Febrero 2026

en millones de guaraníes

Fuente 30

CONCEPTO	Ene-Feb 2025	Ene-Feb 2026	Variación	Var. %
			2025-2026	
Servicios Personales	69.835	77.273	7.438	10,7%
Servicios Básicos	2.179	1.607	-573	-26,3%
Jubilaciones y Pensiones	753.022	770.180	17.158	2,3%
Transferencias	218.151	417.521	199.370	91,4%
Deuda	0	0	0	0,0%
Inversiones	46.409	22.796	-23.613	-50,9%
Alimentos	356	1.557	1.201	337,0%
Medicamentos	67.903	23.585	-44.318	-65,3%
Combustibles	12.090	3.156	-8.933	-73,9%
Otros	53.911	61.280	7.370	13,7%
TOTAL	1.223.855	1.378.954	155.099	12,7%

Las transferencias realizadas con FF20 registraron un caída del 55,3%, explicada principalmente por Inversiones. Además, teniendo en cuenta las transferencias hechas con FF30 se observa un crecimiento del 12,7% respecto al año anterior.

5. Valores Fiscales

Producción de Valores Fiscales – Febrero 2026

CANTIDAD	PRODUCTO	NUMERACIÓN	
		DESDE	HASTA
PRODUCCIÓN DE VALORES FISCALES			
240.000	IMPUESTO SELECTIVO AL CONSUMO P/CIGARRILLOS DE PRODUCCION NACIONAL	6.600.001	6.840.000
20.000	HOJAS SERIADAS DE SEGURIDAD Y COMPROB. DE INGR. P/ARANCELES CONSULARES - M.R.E.	2.935.001	2.955.000
10.000	HOJAS PARA CERTIFICADO DEL ACTA DE NACIMIENTO INDI (TAMAÑO A4)	80.001	90.000
30.000	HOJAS PARA ACTAS (TAMAÑO OFICIO) - M.J.	770.001	800.000
40.000	CERTIFICADO DEL ACTA DE NACIMIENTO - M.J.	5.470.001	5.510.000
ESTAMPILLAS POSTALES			
1.000	REUNIÓN DEL CONSEJO CONSULTIVO Y EJECUTIVO DE LA UPAEP EN PARAGUAY	-----	-----
1.000	REUNIÓN DEL CONSEJO CONSULTIVO Y EJECUTIVO DE LA UPAEP EN PARAGUAY	-----	-----
1.000	"30 AÑOS DEL INSTITUTO NACIONAL DE SALUD"	-----	-----
1.000	"60 ANIVERSARIO DEL PARLAMENTO LATINOAMERICANO Y CARIBEÑO"	-----	-----

Consideraciones Finales

- ❑ Al cierre de Febrero 2026, los Ingresos Tributarios registraron una diferencia negativa con respecto al mismo mes del año anterior, con una caída del 2,3%.
- ❑ Los OEE han realizado aportes intergubernamentales por Gs. 5.200 millones en el segundo mes del 2026, lo que representa el 0,6% del Plan Financiero previsto bajo este concepto.
- ❑ Los recursos obtenidos de las binacionales en febrero 2026 fueron inferiores al del periodo anterior en 28,6%.
- ❑ Al cierre del mes de febrero, la Tesorería General ha procesado transferencias por valor de Gs. 8,09 billones (sin incluir la Deuda Flotante 2025 de Gs. 1,58 billones), con una variación interanual positiva del 11,1%, debido principalmente al aumento de pagos por transferencias, servicios personales y servicio de la deuda.