


**EMPRESA DE SERVICIOS SANITARIOS
DEL PARAGUAY S.A. (ESSAP)**



Lourdes Cáceres
Auditoria y Contabilidad

Fulgencio Yegros N° 668 casi Colonia Elisa
Villa Elisa – Paraguay
Lourdscaceres0409@gmail.com
Cel.: 0972 561 682



EMPRESA DE SERVICIOS SANITARIOS DEL PARAGUAY S.A. (ESSAP)

INFORMES DE LOS AUDITORES INDEPENDIENTES

POR EL EJERCICIO FINALIZADO EL 31 DE DICIEMBRE DE 2024

OCTUBRE DE 2025

CONTENIDO

PARTE I

A. Informe De Auditoría

Dictamen de los auditores independientes



DICTAMEN DE LOS AUDITORES INDEPENDIENTES

A los Señores
Presidente y Miembros del Directorio de:
EMPRESA DE SERVICIOS SANITARIOS DEL PARAGUAY S.A. (ESSAP)
Asunción - Paraguay

Informe sobre los estados financieros

Hemos auditado los estados financieros que se acompañan de **EMPRESA DE SERVICIOS SANITARIOS DEL PARAGUAY S.A. (ESSAP)**, que comprenden el balance general al 31 de diciembre de 2024 y 2023 así como los correspondientes estados de resultados, variación del patrimonio neto y estado de flujos de efectivo por los años que terminaron en esas fechas, así como un resumen de políticas contables importantes y otras notas aclaratorias.

Responsabilidad de Directorio de la Sociedad en relación con los estados financieros:

La Dirección de la Sociedad es responsable de la preparación y presentación razonable de los estados financieros adjuntos de acuerdo con normas contables vigentes en Paraguay, como así también del control interno que el Directorio de la Sociedad considere necesario para permitir la preparación de los estados financieros libres de incorrección material, debida a fraude o error.

Responsabilidad del Auditor:

Nuestra responsabilidad es expresar una opinión sobre los estados financieros adjuntos basada en nuestra auditoría.

Alcance:

Hemos llevado a cabo nuestra auditoría de conformidad con las Normas Internacionales de Auditoría. Dichas normas exigen que cumplamos los requerimientos de ética, así como que planifiquemos y ejecutemos la auditoría con el fin de obtener una seguridad razonable sobre si los estados financieros están libres de incorrección material.

Una auditoría implica desempeñar procedimientos para obtener evidencia de auditoría sobre los importes y la información revelada en los estados financieros. Los procedimientos seleccionados dependen del juicio del auditor, incluida la valoración de los riesgos de incorrección material en los estados financieros, debida a fraude o error. Al afectar esas evaluaciones de riesgo, el auditor considera el control interno relevante a la preparación y presentación razonable por parte de la Sociedad de los estados financieros, con el fin de diseñar los procedimientos de auditoría que seas adecuados en función de las circunstancias y no con la finalidad de expresar una opinión sobre la eficacia del control interno de la Sociedad.

Una auditoría también incluye la evaluación de la adecuación de las políticas contables aplicadas y de la razonabilidad de las estimaciones contables realizadas por la Dirección de la Sociedad, así como la evaluación de la presentación general de los estados financieros.

Consideramos que la evidencia de auditoría que hemos obtenido proporciona una base suficiente y adecuada para nuestra opinión de auditoría con Salvedades.


C.F. María Lourdes Cáceres
Auditor Externo
Reg. DNIT 91/2020
Reg. INCOOP 143/2020




Fundamentos para la opinión con Salvedades:

En la cuenta "1530.000.00 Obras en Curso" del Activo se exponen Gs. 163.883.233.349 correspondientes a las obras generales. Estas transacciones deberían haber sido registradas en el activo como Propiedad Planta y Equipo, teniendo en cuenta que al inicio del ejercicio estas obras se encontraban finalizadas y en operación. Por lo tanto, deberían haber sido registradas las correspondientes depreciaciones, tal como requieren las normas de información financiera.

La Sociedad no ha completado el proceso de formalización de la transferencia de los inmuebles de la Ex Corposana a la ESSAP ante el Registro General de la Propiedad, en el marco del proceso de reestructuración y regularización del Estado Patrimonial de la ESSAP, previsto en la Ley N° 3684/2008 del 31/12/2008.

Opinión:

En nuestra opinión, excepto por los posibles efectos de los hechos descritos en el párrafo de "Fundamentos para la opinión con Salvedades", los estados financieros adjuntos presentan razonablemente en todos los aspectos importantes, la posición financiera de EMPRESA DE SERVICIOS SANITARIOS DEL PARAGUAY S.A. (ESSAP), al 31 de diciembre de 2024 y 2023, y de su variación de patrimonio neto y sus flujos de efectivo por los años terminado en esa fecha, de conformidad con las normas contables vigente en Paraguay.


G.P. María Lourdes Cáceres
Auditor Externo
Reg. DNIT 91/2020
Reg. INCOOP-143/2020



Párrafo de Énfasis:

Sin modificar nuestra opinión llamamos la atención a la siguiente situación:


Hemos constatado que el sistema de gestión financiero, administrativo y contable, de la Sociedad aplica un lenguaje de programación Cobol. Este producto ha sido desarrollado en el año 1985 aproximadamente, lo que demuestra un alto grado de obsolescencia, así como la discontinuidad del soporte y la poca disponibilidad de profesionales conocedores de la herramienta de programación. Esta situación hace que no se disponga de seguridad ante la inconsistencia y manipulaciones probables de datos, debido a la fragilidad de dicha herramienta y la alta obsolescencia del lenguaje de programación.

Informe sobre otros requerimientos legales y reglamentarios:

En cumplimiento con el artículo 16° de la Resolución General N° 115 por la cual se reglamenta el Estudio Técnico de Precios de Transferencia e informes adicionales establecidos en el Artículo 39° de la Ley N° 6380/2019, informamos lo siguiente:

De acuerdo con la declaración realizada por la Sociedad expuesta en el Inciso g), Sección III del anexo I de nuestro informe sobre la Seguridad Razonable sobre el Estado de Declaración de los Impuestos Administrados por la Dirección Nacional de Ingresos Tributarios, la Sociedad no se encuentra obligada a presentar el Estudio Técnico de Precios de Transferencia. Correspondiente al ejercicio fiscal finalizado el 31 de diciembre del 2024.

Atentamente



CP. María Lourdes Cáceres
RUC 4750262-2
REG. DNT 91/2020

Asunción, 20 de octubre de 2025



EMPRESA DE SERVICIOS SANITARIOS DEL PARAGUAY S.A. (ESSAP)

INFORMES DE LOS AUDITORES INDEPENDIENTES

POR EL EJERCICIO FINALIZADO EL 31 DE DICIEMBRE DE 2024

OCTUBRE DE 2025

CONTENIDO

PARTE I

B. Estados Financieros

Balance General

Estado de Resultados

Estado de Flujo de Efectivo

Estado de Variación del Patrimonio Neto

Notas a los Estados Financieros

Firmado al solo efecto de su identificación con nuestro informe.

LIC. MARÍA LOURDES CÁCERES



1- IDENTIFICACIÓN DEL CONTRIBUYENTE		2- EJERCICIO FISCAL	
RAZÓN SOCIAL O NOMBRES Y APELLIDOS	IDENTIFICADOR RUC	DESDE	HASTA
EMPRESA DE SERVICIOS SANITARIOS DEL PARAGUAY S.A. (ESSAP S.A.)	80024191 -6	01/01/2024	31/12/2024

3- IDENTIFICACIÓN DEL REPRESENTANTE LEGAL		4- IDENTIFICACIÓN DEL CONTADOR		5- IDENTIFICACIÓN DEL AUDITOR	
APELLIDOS/NOMBRES		APELLIDOS/NOMBRES	IDENTIFICADOR RUC	APELLIDOS/NOMBRES	IDENTIFICADOR RUC
LUIS FERNANDO BERNAL MAZO		JAZMIN ROCIO ARANDA G.	3405001-9		

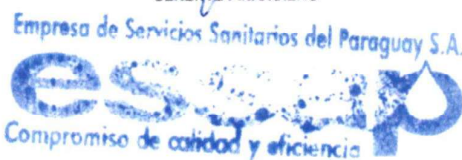
BALANCE GENERAL

		2024	2023
1	ACTIVO		
1.01	ACTIVO CORRIENTE		
1.01.01	DISPONIBILIDADES	58.656.731.947	55.147.975.226
1.01.01.01	RECAUDACIONES A DEPOSITAR	550.125.314	693.778.910
1.01.01.02	CAJA	33.000.000	33.000.000
1.01.01.03	FONDOS FIJOS	10.649.975	8.438.817
1.01.01.04	BANCOS	59.062.956.658	54.412.757.499
1.01.01.04.01	BANCOS CTA CTE	1.279.049.744	176.847.709
1.01.01.04.02	BANCOS CAJA DE AHORRO	5.995.440.420	3.499.762.150
1.01.01.04.03	BANCO CTA AFECTACION ESPECIAL	131.752.951	124.886.094
1.01.01.04.04	BANCO CTA CTE FINANC EXTERNO	24.695.000	24.695.000
1.01.01.04.05	BANCO CONTINENTAL FIDEICOMISO	50.632.018.534	50.586.566.546
1.01.01.05	OTRAS ENTIDADES RECAUDADORAS		
1.01.03	CRÉDITOS	120.692.867.384	132.173.469.294
1.01.03.01	DEUDORES POR VENTAS	246.986.654.923	226.311.205.947
1.01.03.01.01	DEUDORES P/ SUMINISTRO DE AGUA POTABLE	155.600.699.046	138.024.721.126
1.01.03.01.01.01	GRAN ASUNCION	93.090.025.468	88.199.305.275
1.01.03.01.01.02	CIUDADES DEL INTERIOR	62.510.673.578	49.825.415.851
1.01.03.01.02	DEUDORES TASA CONSERV ALCANTAR	77.147.985.749	68.252.557.058
1.01.03.01.02.01	GRAN ASUNCION	56.095.204.098	51.737.259.981
1.01.03.01.02.01.01	ORGANISMOS DE LA ADM. CENTRAL	19.927.636.153	16.704.925.321
1.01.03.01.02.01.02	ENTIDADES DESCENTRALIZADAS	18.179.836.094	15.418.194.186
1.01.03.01.02.01.03	COMERCIALES	7.952.935.533	8.379.151.982
1.01.03.01.02.01.04	PARTICULARES	7.599.274.718	8.607.391.150
1.01.03.01.02.01.05	ASENTAMIENTOS	144.321.641	149.453.290
1.01.03.01.02.01.07	EX COMBATIENTES Y VIUDAS	124.291	594.843
1.01.03.01.02.01.08	EXONERADOS DE IVA	23.440.484	20.245.268
1.01.03.01.02.01.09	DEUDORES ALCANTAR FIDEICOMI	2.267.635.184	2.457.303.941
1.01.03.01.02.02	CIUDADES DEL INTERIOR	21.052.781.651	16.515.297.077
1.01.03.01.02.02.01	CIUDAD DE CONCEPCION	2.235.534.803	1.933.547.597
1.01.03.01.02.02.02	CIUDAD DE SAN BERNARDINO	401.386.828	218.829.876
1.01.03.01.02.02.03	CIUDAD DE VILLARRICA	2.355.761.065	1.925.752.009
1.01.03.01.02.02.04	CIUDAD DE CORONEL OVIEDO	1.320.964.354	1.114.375.850
1.01.03.01.02.02.05	CIUDAD DE ENCARNACION	8.938.221.359	6.948.980.870
1.01.03.01.02.02.06	CIUDAD DEL ESTE	1.094.138.884	871.871.106
1.01.03.01.02.02.07	CIUDAD DE PILAR	1.095.587.280	838.916.006
1.01.03.01.02.02.08	CIUDAD DE PEDRO JUAN CABALLERO	1.341.092.949	1.153.806.858
1.01.03.01.02.02.09	CIUDAD DE CAAGUAZU	1.158.494.352	1.084.282.309
1.01.03.01.02.02.10	CIUDAD DE SAN JUAN BAUTISTA	1.111.779.777	424.934.596
1.01.03.01.03	DEUDORES P/SERVICIOS VARIOS	5.279.144.475	4.660.401.583
1.01.03.01.03.01	GRAN ASUNCION	3.876.652.977	3.649.443.619
1.01.03.01.03.02	CIUDADES DEL INTERIOR	1.168.861.139	848.416.984
1.01.03.01.03.03	DEUDORES FIDEICOMISO	233.630.359	162.540.980
1.01.03.01.04	OTRAS ENTIDADES RECAUDADORAS	-9.014.895.802	719.233.411
1.01.03.01.05	COMPROMISOS DE PAGOS EN CUOTAS	17.396.759.374	14.241.082.118
1.01.03.01.04.01	GRAN ASUNCION	14.138.539.172	11.550.302.662
1.01.03.01.04.02	CIUDADES DEL INTERIOR	3.258.220.202	2.690.779.456
1.01.03.01.05	ADELANTO DE HABERES AL PERSONAL	19.210.000	9.790.000
1.01.03.01.06	ANTICIPO FONDOS A RENDIR	557.752.081	403.420.651
1.01.03.05	CRÉDITOS POR IMPUESTOS CORRIENTES	7.560.502.023	7.257.393.132
1.01.03.05.01	ANTICIPOS Y RETENCIONES DE IMPUESTO A LA RENTA	7.383.897.483	7.234.490.486
1.01.03.05.02	RETENCIONES DE IVA	17.915.895	18.277.141
1.01.03.05.03	IVA - CRÉDITO FISCAL	158.688.645	4.625.505
1.01.03.06	ANTICIPO A PROVEEDORES	10.657.392.996	11.776.495.086
1.01.03.06.01	ANTICIPOS A PROVEEDORES LOCALES	10.657.392.996	11.776.495.086

Jazmin Aranda
CP. JAZMIN ARANDA
 DIRECTORA CONTABILIDAD GENERAL

Jorge Gonzalez
LIC. JORGE GONZALEZ
 GERENTE FINANCIERO

Luis Bernal
ABOG. LUIS BERNAL
 PRESIDENTE



Firmado al solo efecto de su identificación con nuestro informe.

LIC. MARÍA LOURDES CÁCERES



1- IDENTIFICACION DEL CONTRIBUYENTE		2 - EJERCICIO FISCAL	
RAZÓN SOCIAL O NOMBRES Y APELLIDOS	IDENTIFICADOR RUC	DESDE	HASTA
EMPRESA DE SERVICIOS SANITARIOS DEL PARAGUAY S.A. (ESSAP S.A.)	80024191-6	01/01/2024	31/12/2024


3 - IDENTIFICACIÓN DEL REPRESENTANTE LEGAL	4 - IDENTIFICACIÓN DEL CONTADOR		5 - IDENTIFICACIÓN DEL AUDITOR	
APELLIDOS/NOMBRES	APELLIDOS/ NOMBRES	IDENTIFICADOR RUC	APELLIDOS/ NOMBRES	IDENTIFICADOR RUC
LUIS FERNANDO BERNAL MAZO	JAZMIN ROCIO ARANDA G.	3405001-9		


BALANCE GENERAL

		2024	2023	
1.01.03.07	OTROS DEUDORES	N.4.2	10.190.108.077	8.880.195.652
1.01.03.07.01	CHEQUES RECHAZADOS		-140.700.039	-143.566.391
1.01.03.07.03	DESCUENTO A FUNCIONARIOS		-16.463.544	-7.211.544
1.01.03.07.04	COBRANZAS CAP P/FACT. INTERIOR		84.893.560	86.755.768
1.01.03.07.06	EMBARGO JUDICIAL DEBIT BANCARIO		675.591.008	4.625.077.995
1.01.03.07.08	DEUDORES VARIOS		9.586.787.092	4.319.139.824
1.01.03.08	GARANTIAS DE ALQUILER		171.054.545	171.054.545
1.01.03.99	(-) PREVISIÓN PARA CRÉDITOS DE DUDOSO COBRO	N.4	-154.872.845.180	-122.222.875.068
1.01.03.99.01	GRAN ASUNCION		-89.340.402.219	-72.278.973.008
1.01.03.99.01.01	DEUDA MAYOR O IGUAL A 3 AÑOS		-73.661.449.047	-57.591.383.910
1.01.03.99.01.02	DEUDA C/ANTIG DE 2 A 3 AÑOS		-2.236.431.919	-6.686.009.096
1.01.03.99.01.03	DEUDA C/ANTIG DE 1 A 2 AÑOS		-12.166.234.043	-5.212.877.561
1.01.03.99.01.04	DEUDA C/ANTIG DE 6 MESES		-1.276.287.210	-2.788.702.441
1.01.03.99.02	CIUDADES DEL INTERIOR		-65.532.442.961	-49.943.902.060
1.01.03.99.02.01	CONCEPCION		-3.984.021.323	-3.668.901.100
1.01.03.99.02.02	SAN BERNARDINO		-692.758.136	-144.486.164
1.01.03.99.02.03	VILLARRICA		-5.063.864.650	-4.080.319.781
1.01.03.99.02.04	CORONEL OVIEDO		-2.604.629.354	-1.966.867.155
1.01.03.99.02.05	EUSEBIO AYALA		-75.214.582	-37.997.915
1.01.03.99.02.06	ENCARNACION		-37.274.741.098	-29.531.936.316
1.01.03.99.02.07	SAN JUAN BAUTISTA MISIONES		-1.464.178.859	-432.326.342
1.01.03.99.02.08	PARAGUARI		-875.759.620	-502.590.087
1.01.03.99.02.09	CIUDAD DEL ESTE		-959.377.888	-591.506.233
1.01.03.99.02.10	PILAR		-2.547.201.768	-1.998.955.488
1.01.03.99.02.11	PEDRO JUAN CABALLERO		-2.458.088.516	-1.971.998.590
1.01.03.99.02.12	VILLA HAYES		-733.319.665	-273.600.189
1.01.03.99.02.13	BELLA VISTA NORTE		-107.420.919	-55.384.136
1.01.03.99.02.14	CORONEL BOGADO		-339.053.752	-150.804.552
1.01.03.99.02.15	MARISCAL ESTIGARRIBIA		-613.103.739	-101.725.021
1.01.03.99.02.16	ITA		-508.214.141	-399.406.326
1.01.03.99.02.17	SAN ESTANISLAO		-801.271.137	-641.039.664
1.01.03.99.02.18	CAAGUAZU		-1.845.457.474	-1.695.804.947
1.01.03.99.02.19	CAACUPE		-1.762.562.142	-1.477.152.641
1.01.03.99.02.20	ALBERDI		-161.682.309	-116.773.572
1.01.03.99.02.21	PUERTO ANTEQUERA		-15.441.438	-5.572.906
1.01.03.99.02.22	CARAYAO		-56.970.966	-41.238.192
1.01.03.99.02.23	VILLA FLORIDA		-111.988.939	-19.452.770
1.01.03.99.02.24	MBOCAYATY		-158.466.020	-38.061.972
1.01.03.99.02.25	PUERTO CASADO		-317.654.526	0
1.01.04	INVENTARIOS	N.6	50.557.082.713	57.989.936.727
1.01.04.01	MERCADERÍAS			
1.01.04.06	MATERIALES, SUMINISTROS Y REPUESTOS		51.904.381.206	60.054.564.444
1.01.04.06.02	MATERIALES VARIOS		34.572.071.178	41.595.949.426
1.01.04.06.03	PRODUCTOS QUIMICOS		1.798.812.191	2.387.213.921
1.01.04.06.05	ORDENES DE TRABAJO		15.533.497.837	16.071.401.097
1.01.04.99	(-) PREVISIÓN POR DEVALUACIÓN DE INVENTARIOS		-1.347.298.493	-2.064.627.717
1.01.05	GASTOS PAGADOS POR ADELANTADO	N.7	3.200.404.470	12.245.718.798
1.01.05.03	ARTICULOS Y MATERIALES A DEVENGAR		3.200.404.470	12.245.718.798
TOTAL ACTIVO CORRIENTE			233.107.086.514	257.557.100.045


LIC. JAZMIN ARANDA
DIRECTORA CONTABILIDAD GENERAL


LIC. JORGE GONZALEZ
GERENTE FINANCIERO


ABOG. LUIS BERNAL
PRESIDENTE



Firmado al solo efecto de su identificación con nuestro informe.

LIC. MARÍA LOURDES CÁCERES



1 - IDENTIFICACION DEL CONTRIBUYENTE		2 - EJERCICIO FISCAL			
RAZON SOCIAL O NOMBRES Y APELLIDOS	IDENTIFICADOR RUC	DESDE	HASTA		
EMPRESA DE SERVICIOS SANITARIOS DEL PARAGUAY S.A. (ESSAP S.A.)	80024191 -6	01/01/2024	31/12/2024		
3 - IDENTIFICACION DEL REPRESENTANTE LEGAL		4 - IDENTIFICACION DEL CONTADOR		5 - IDENTIFICACION DEL AUDITOR	
APELLIDOS/NOMBRES		APELLIDOS/NOMBRES	IDENTIFICADOR RUC	APELLIDOS/NOMBRES	IDENTIFICADOR RUC
LUIS FERNANDO BERNAL MAZO		JAZMIN ROCIO ARANDA G.	3405001-9		

BALANCE GENERAL

		2024	2023
1.02	ACTIVO NO CORRIENTE		
1.02.01	CRÉDITOS A LARGO PLAZO	N.8	
1.02.01.01	DEUDORES POR VENTAS	5.496.442.844	7.978.358.385
1.02.01.99	(-) PREVISIÓN PARA CRÉDITOS DE DUDOSO COBRO	143.922.729.115	135.921.275.707
		-138.426.286.271	-127.942.917.322
1.02.03	INVERSIONES A LARGO PLAZO	N.9	
1.02.03.01	INVERSIONES FINANCIERAS	37.200.000	37.200.000
1.02.03.01.01	ACCIONES EN OTRAS EMPRESAS	37.200.000	37.200.000
1.02.04	PROPIEDAD, PLANTA Y EQUIPO	N.10	
1.02.04.01	INMUEBLES	1.251.728.117.374	1.256.473.471.842
1.02.04.02	RODADOS / TRANSPORTE	109.293.609.662	109.293.609.662
1.02.04.03	MUEBLES, UTILES Y ENSERES	55.984.239.085	55.984.239.085
1.02.04.04	MAQUINARIAS	15.395.607.400	15.308.773.898
1.02.04.05	EQUIPOS	79.857.943.444	73.032.995.249
1.02.04.06	HERRAMIENTAS	18.528.963.400	18.383.108.855
1.02.04.09	ELEMENTOS DE DISTRIBUCION	4.361.437.303	3.244.157.302
1.02.04.10	EDIF. E/INSTAL. Y EQUIP.VARIOS	290.890.068.120	290.019.849.360
1.02.04.11	GRUAS TRACT. Y OTROS EQUIPOS	397.852.744.435	370.654.265.935
1.02.04.12	EQUIPOS TEC. Y DE LABORATORIO	25.683.416.113	25.578.416.113
1.02.04.13	BIBLIOTECA	7.647.628.954	7.470.628.954
1.02.04.14	OTROS EQUIPOS DE OFICINA	3.905.840	3.905.840
1.02.04.15	TRANSPORTE MARITIMO Y FLUVIAL	1.091.322.245	1.063.098.606
1.02.04.16	PROYECTO ITAIPI	92.549.193	92.549.193
1.02.04.17	SISTEMA ALCANT. SANIT.CAP.JINT	416.924.179	416.924.179
1.02.04.19	LINEAS DE TRANSMISION ELECTRICA	368.742.994.371	261.605.431.037
1.02.04.20	OBRAS EN CURSO	46.936.514	46.936.514
1.02.04.20.14	OTRAS OBRAS	183.330.097.778	300.772.387.586
1.02.04.20.14	OBRAS ALCANT FND0 DE LA MORA	163.883.233.349	187.085.132.924
1.02.04.21	PROYECTO BIRF 7710-PY	19.446.864.429	113.687.254.662
1.02.04.21.01	PROYECTO BIRF 7710-PY	88.499.361.594	95.873.953.541
1.02.04.21.02	GESTION DEL PROYECTO BIRF	13.824.331.923	21.198.923.870
1.02.04.21.04	ANTICIPO PROVEEDORES BIRF	20.986.928.105	20.986.928.105
1.02.04.21.05	PLAN DE REASENTAMIENTO	5.117.774.322	5.117.774.322
1.02.04.21.06	FISCALIZACION DE OBRAS	45.662.450.641	45.662.450.641
1.02.04.23	MAQUINARIAS Y EQUIPOS A INSTAL	2.907.876.603	2.907.876.603
1.02.04.24	HARDWARE Y SOFTWARE A INSTALAR	11.643.984.496	4.950.692.716
1.02.04.99	(-) DEPRECIACIÓN ACUMULADA	8.735.859.001	8.095.446.881
1.02.04.99.01	EDIFICIOS E INSTALACIONES	-416.371.475.753	-385.417.898.664
1.02.04.99.02	ELEMENTOS DE DISTRIBUCION	-145.499.839.921	-138.319.778.149
1.02.04.99.03	GRUAS, TRACTORES Y OTROS EQ	-75.870.522.471	-70.322.443.764
1.02.04.99.04	EQUIPOS Y MUEBLES DE OFICINA	-22.102.969.720	-21.656.692.880
1.02.04.99.05	AUTO VEHICULOS	-13.013.454.273	-12.581.776.408
1.02.04.99.06	EQUIPOS TECNICOS Y DE LABORATORIOS	-43.992.755.059	-39.685.250.079
1.02.04.99.07	HERRAMIENTAS	-6.449.450.734	-6.080.194.827
1.02.04.99.08	OTROS EQUIPOS DE OFICINAS	-3.288.390.449	-3.196.953.470
1.02.04.99.09	SISTEMA DE ALCANTARILLADO SANITARIO	-1.000.436.262	-982.057.205
1.02.04.99.10	EQUIPOS INFORMATICOS	-49.038.589.718	-44.376.903.264
1.02.04.99.11	TRANSPORTE MARITIMO Y FLUVIAL	-16.931.291.199	-16.021.997.183
1.02.04.99.12	MAQUINARIAS	-71.112.390	-68.692.405
1.02.04.99.13	LINEA DE TRANSMISION ELECTRICA	-34.977.089.582	-29.268.079.493
1.02.04.99.14	HARDWARE Y SOFTWARE LICENCIAS	-46.936.510	-46.936.510
1.02.04.99.15	OTROS ACTIVOS A LARGO PLAZO	-4.088.637.465	-2810143027
1.02.05	OTROS ACTIVOS	N.11	
1.02.05.03	TOTAL ACTIVO NO CORRIENTE	3.106.244.927	-971.968.422
	TOTAL ACTIVO	3.106.244.927	-971.968.422
		1.260.368.005.145	1.263.517.061.805
		1.493.475.091.659	1.521.074.161.850

CP. JAZMIN ARANDA
DIRECTORA CONTABILIDAD GENERAL

LIC. JORGE GONZALEZ
GERENTE FINANCIERO

ABOG. LUIS BERNAL
PRESIDENTE

Firmado al solo efecto de su identificación con nuestro informe.

LIC. MARÍA LOURDES CÁCERES



1 - IDENTIFICACION DEL CONTRIBUYENTE		2 - EJERCICIO FISCAL	
RAZON SOCIAL O NOMBRES Y APELLIDOS	IDENTIFICADOR RUC	DESDE	HASTA
EMPRESA DE SERVICIOS SANITARIOS DEL PARAGUAY S.A. (ESSAP S.A.)	80024191-6	01/01/2024	31/12/2024

3 - IDENTIFICACION DEL REPRESENTANTE LEGAL		4 - IDENTIFICACION DEL CONTADOR		5 - IDENTIFICACION DEL AUDITOR	
APELLIDOS/NOMBRES		APELLIDOS/NOMBRES	IDENTIFICADOR RUC	APELLIDOS/NOMBRES	IDENTIFICADOR RUC
LUIS FERNANDO BERNAL MAZO		JAZMIN ROCIO ARANDA G.	3405001-9		

BALANCE GENERAL

		2024	2023
2	PASIVO		
2.01	PASIVO CORRIENTE		
2.01.01	ACREEDORES COMERCIALES		
2.01.01.01	PROVEEDORES LOCALES	N.12 141.006.760.317	109.552.563.659
2.01.01.01.01	Quimisor S.A		
2.01.01.01.02	Ande	102.414.418.540	59.313.976.000
2.01.01.01.03	Antibal		
2.01.01.01.04	Fluoder S.A	6.343.580.917	11.689.131.847
2.01.01.01.12	Otros Proveedores	30.578.710.244	36.832.611.133
2.01.01.01.13	Cuentas a Pagar BIRF		
2.01.01.04	OTROS ACREEDORES	N.12 1.669.950.616	1.716.744.679
2.01.01.04.01	CUENTAS A PAGAR BIRF 7710 PY	555.271.667	555.271.667
2.01.01.04.04	PROVEEDORES FIDEICOMISO	1.114.678.949	1.161.473.012
2.01.01.05	ACREEDORES VARIOS	100.000	100.000
2.01.02	DEUDAS FINANCIERAS	N.13 69.510.928.984	89.232.514.280
2.01.02.01	PRÉSTAMOS DE BANCOS Y OTRAS ENTIDADES FINANCIERAS	30.554.965.057	28.405.694.243
2.01.02.04	OTROS PRÉSTAMOS A PAGAR	17.833.391.188	41.679.021.111
2.01.02.04.01	PRESTAMOS BANCARIOS	17.833.391.188	41.679.021.111
2.01.02.06	CUENTAS A PAGAR FIDEICOMISO	21.122.572.741	19.147.798.926
2.01.02.07	INTERESES DEVENGADOS	2.242.791.872	6.838.421.246
2.01.02.08	INTERESES A DEVENGAR	-2.242.791.874	-6.838.421.246
2.01.03	OTRAS CUENTAS POR PAGAR	15.480.136.586	19.966.839.682
2.01.03.01	DEUDAS FISCALES CORRIENTES	2.476.789.499	6.603.536.282
2.01.03.01.01	IMPUESTO A LA RENTA A PAGAR	6.644.745.285	7.291.627.300
2.01.03.01.02	IVA A PAGAR	-8.547.604.115	-5.130.556.610
2.01.03.01.03	RETENCIONES DE IMPUESTOS A INGRESAR	4.379.648.329	4.442.465.592
2.01.03.02	OBLIGACIONES LABORALES Y CARGAS SOCIALES	3.604.369.334	3.456.727.354
2.01.03.05	OTROS PASIVOS	N.14 9.396.977.753	9.906.576.046
2.01.04	PROVISIONES	25.739.542.381	21.514.980.461
2.01.04.01	OBLIGACIONES POR GARANTÍAS OTORGADAS		
2.01.04.02	OBLIGACIONES LEGALES POR LITIGIOS	N.15 13.514.670.604	5.377.271.206
2.01.04.03	PROVISIÓN PARA BENEFICIOS A EMPLEADOS	N.16 4.311.395.151	5.076.241.172
2.01.04.03.01	PROV. BENEFICIO JUBILACIONES	4.311.395.151	4.704.773.163
2.01.04.03.02	REMUNERACIONES A PAGAR	0	371.468.009
2.01.04.04	PROVISIONES VARIAS	N.12 1.809.724.794	2.923.132.306
2.01.04.05	SEGUROS A PAGAR	6.103.751.832	8.138.335.777
2.01.05	INGRESOS DIFERIDOS	N.17 459.795.987	8.261.754.201
2.01.05.01	ANTICIPOS DE CLIENTES	459.795.987	8.261.754.201
	TOTAL PASIVO CORRIENTE	252.197.164.255	248.528.652.283

CP. JAZMIN ARANDA
DIRECTORA CONTABILIDAD GENERAL

LIC. JORGE GONZALEZ
GERENTE FINANCIERO

ABOG. LUIS BERNAL
PRESIDENTE

Empresa de Servicios Sanitarios del Paraguay S.A.
essap
Compromiso de calidad y eficiencia

Firmado al solo efecto de su identificación con nuestro informe.

LIC. MARÍA LOURDES CÁCERES



1 - IDENTIFICACIÓN DEL CONTRIBUYENTE		2 - EJERCICIO FISCAL	
RAZÓN SOCIAL O NOMBRES Y APELLIDOS	IDENTIFICADOR RUC	DESDE	HASTA
EMPRESA DE SERVICIOS SANITARIOS DEL PARAGUAY S.A. (ESSAP S.A.)	80024191 -6	01/01/2024	31/12/2024

3 - IDENTIFICACIÓN DEL REPRESENTANTE LEGAL		4 - IDENTIFICACIÓN DEL CONTADOR		5 - IDENTIFICACIÓN DEL AUDITOR	
APELLIDOS/NOMBRES		APELLIDOS/NOMBRES	IDENTIFICADOR RUC	APELLIDOS/NOMBRES	IDENTIFICADOR RUC
LUIS FERNANDO BERNAL MAZO		JAZMIN ROCIO ARANDA G.	3405001-9		

BALANCE GENERAL

		2024	2023
2.02	PASIVO NO CORRIENTE		
2.02.01	ACREEDORES COMERCIALES A LARGO PLAZO	113.526.850.440	112.309.535.739
2.02.01.01	PROVEEDORES LOCALES N.18	111.052.772.909	109.835.458.208
2.02.01.02	PROVEEDORES DEL EXTERIOR		
2.02.01.03	INTERESES A PAGAR A PROVEEDORES	0	0
2.02.01.04	OTROS ACREEDORES (FONDO DE REPARO) N.19	2.474.077.531	2.474.077.531
2.02.02	DEUDAS FINANCIERAS A LARGO PLAZO N.20	342.483.654.734	377.691.967.869
2.02.02.01	PRÉSTAMOS DE BANCOS Y OTRAS ENTIDADES FINANCIERAS	226.637.435.038	240.433.862.178
2.02.02.01.01	PRESTAMOS EN BANCO BIRF	181.231.294.099	185.126.350.105
2.02.02.01.02	PRESTAMOS EN BANCO Ex Corporana	37.295.589.422	46.304.187.940
2.02.02.01.03	BCO CONTINENTAL CAPITAL	8.110.551.517	9.003.324.133
2.02.02.02	PRESTAMOS A PAGAR FIDEICOMISO	115.846.219.696	137.258.105.691
2.02.03	OTRAS CUENTAS POR PAGAR	5.408.126.547	5.408.126.547
2.02.03.05	DEUDAS FISCALES	5.408.126.547	5.408.126.547
2.02.04	PROVISIONES PARA OBLIGACIONES A LARGO PLAZO N.15	12.807.182.199	11.974.238.148
2.02.04.02	OBLIGACIONES LEGALES POR LITIGIOS PENDIENTES	12.807.182.199	11.974.238.148
2.02.05	INGRESOS DIFERIDOS A LARGO PLAZO		
	TOTAL PASIVO NO CORRIENTE	474.225.813.920	507.383.888.303
	TOTAL PASIVO	726.422.978.175	755.912.520.588
3	PATRIMONIO NETO		
3.01	CAPITAL N.21	497.450.910.000	497.450.910.000
3.01.01	CAPITAL INTEGRADO		
3.01.01.01	CAPITAL SUSCRITO	497.450.910.000	497.450.910.000
3.01.01.02	CAPITAL A INTEGRAR	0	0
3.01.01.03	CAPITAL REALIZADO		
3.02	RESERVAS	117.556.162.917	117.461.639.306
3.02.01	RESERVA LEGAL	32.294.023.398	32.199.499.787
3.02.02	RESERVA DE REVALUO	85.262.139.519	85.262.139.519
3.03	RESULTADOS	152.045.040.567	150.249.091.958
3.03.01	RESULTADOS ACUMULADOS	150.249.091.958	144.225.418.171
3.03.02	RESULTADO DEL EJERCICIO	1.795.948.609	6.023.673.787
3.03.xx	(nuevas cuentas a incluir)		
	TOTAL PATRIMONIO NETO	767.052.113.484	765.161.641.264
	TOTAL PASIVO Y PATRIMONIO NETO	1.493.475.091.659	1.521.074.161.850

CP JAZMIN ARANDA
DIRECTORA CONTABILIDAD GENERAL

LIC. JORGE GONZALEZ
GERENTE FINANCIERO

ABOG. LUIS BERNAL
PRESIDENTE

Firmado al solo efecto de su identificación con nuestro informe.

LIC. MARÍA LOURDES CÁCERES



1 - IDENTIFICACIÓN DEL CONTRIBUYENTE		2 - EJERCICIO FISCAL	
RAZÓN SOCIAL O NOMBRES Y APELLIDOS	IDENTIFICADOR RUC	DESDE	HASTA
EMPRESA DE SERVICIOS SANITARIOS DEL PARAGUAY S.A. (ESSAP S.A.)	80024191-6	01/01/2024	31/12/2024

3 - IDENTIFICACIÓN DEL REPRESENTANTE LEGAL	4 - IDENTIFICACIÓN DEL CONTADOR		5 - IDENTIFICACIÓN DEL AUDITOR	
APELLIDOS/NOMBRES	APELLIDOS/ NOMBRES	IDENTIFICADOR RUC	APELLIDOS/ NOMBRES	IDENTIFICADOR RUC
LUIS FERNANDO BERNAL MAZO	JAZMIN ROCIO ARANDA G.	3405001-9		

ESTADO DE RESULTADOS

		2024	2023
4	INGRESOS OPERATIVOS		
4.09	VENTAS DE SERVICIOS GRAVADOS	531.591.730.794	509.994.505.286
4.09.01	VENTA SECTOR PUBLICO	70.002.207.313	71.071.939.953
4.09.02	VENTA SECTOR PRIVADO	N.22 454.909.523.481	438.922.565.333
4.98	(-) DESCUENTOS CONCEDIDOS		
4.99	(-) DEVOLUCIONES	-2.573.866.066	-3.417.397.434
5.09	COSTO DE SERVICIOS GRAVADOS	N.23 -257.818.252.802	-263.773.837.840
6	GANANCIAS (O PÉRDIDAS) BRUTAS EN VENTAS	271.199.611.926	242.803.270.012
8	OTROS INGRESOS		
8.01	INTERESES GANADOS	N.22 3.072.629.699	2.754.104.935
8.02	COMISIONES COBRADAS		
8.03	DESCUENTOS OBTENIDOS		
8.05	RESULTADO POR DIFERENCIA DE CAMBIO	N.22y24 3.237.586.400	13.934.541.667
8.06	OTROS INGRESOS	N.22 10.629.377.183	17.518.251.596
9	GANANCIAS (O PÉRDIDAS) BRUTAS TOTALES	288.139.205.208	277.010.188.210
	MENOS:		
10	GASTOS DE VENTAS O COMERCIALIZACIÓN	-31.072.829.715	-29.731.030.616
10.01	SUELDOS Y OTRAS REMUNERACIONES AL PERSONAL	-26.942.305.576	-26.039.504.948
10.01.01	SUELDOS Y JORNALES	-22.606.589.974	-21.705.930.781
10.01.02	APORTE PATRONAL	-3.359.326.500	-3.066.706.020
10.01.03	OTROS BENEFICIOS AL PERSONAL	-976.389.102	-1.266.868.147
10.06	COMBUSTIBLES Y LUBRICANTE	-128.293.477	-136.025.538
10.07	REPARACIONES Y MANTENIMIENTOS	-693.537.559	-468.789.417
10.08	GASTOS GENERALES	-2.953.602.196	-2.713.507.805
10.09	ALQUILERES	-355.090.908	-373.202.908
	MENOS:		
11	GASTOS DE ADMINISTRACIÓN	-138.401.653.788	-137.728.864.476
11.01	SUELDOS Y OTRAS REMUNERACIONES AL PERSONAL	-96.777.691.717	-99.664.027.412
11.02	REMUNERACIÓN PERSONAL SUPERIOR	-1.073.871.947	-604.938.031
11.03	GASTOS DE REPRESENTACIÓN	-219.333.333	-294.999.998
11.04	HONORARIOS PROFESIONALES	-2.783.899.139	-929.687.229
11.05	ALQUILERES	-674.344.011	-675.277.464
11.06	AGUA, LUZ, TELÉFONO E INTERNET	-3.188.895.857	-438.606.854
11.07	MOVILIDAD	-2.691.821.309	-1.869.687.317
11.08	COMBUSTIBLES Y LUBRICANTES	-2.391.441.620	-1.944.618.486
11.09	REPARACIONES Y MANTENIMIENTOS	-3.069.880.240	-4.176.344.729
11.10	SEGUROS PAGADOS	-5.451.185.854	-4.776.919.021
11.11	ÚTILES DE OFICINA	-2.619.439.192	-2.837.908.768
11.16	COMISIONES Y GASTOS BANCARIOS OPERACIONALES	-5.959.496.389	-6.518.723.541
11.17	IMPUESTOS, PATENTES, TASAS Y OTRAS CONTRIBUCIONES	-991.444.496	-940.028.664
11.18	MULTAS Y SANCIONES	-50.000	-5.282.921
11.19	PUBLICIDAD Y PROPAGANDA	-52.483.637	-79.427.854
11.20	OTROS GASTOS	-10.362.051.436	-11.655.350.724
		0	0
11.21	RESERVA LEGAL	-94.523.611	-317.035.463
11.xx	Otras Reservas	0	0

CP. JAZMIN ARANDA
DIRECTORA CONTABILIDAD GENERAL

LIC. JORGE GONZALEZ
GERENTE FINANCIERO

ABOG. LUIS BERNAL
PRESIDENTE

Firmado al solo efecto de su identificación con nuestro informe.

LIC. MARIA GOURDES CÁCERES



1 - IDENTIFICACIÓN DEL CONTRIBUYENTE		2 - EJERCICIO FISCAL	
RAZÓN SOCIAL O NOMBRES Y APELLIDOS	IDENTIFICADOR RUC	DESDE	HASTA
EMPRESA DE SERVICIOS SANITARIOS DEL PARAGUAY S.A. (ESSAP S.A.)	80024191-6	01/01/2024	31/12/2024

3 - IDENTIFICACION DEL REPRESENTANTE LEGAL	4 - IDENTIFICACIÓN DEL CONTADOR	5 - IDENTIFICACIÓN DEL AUDITOR		
APELLIDOS/NOMBRES	APELLIDOS/ NOMBRES	IDENTIFICADO R RUC	APELLIDOS/ NOMBRES	IDENTIFICADOR RUC
LUIS FERNANDO BERNAL MAZO	JAZMIN ROCIO ARANDA G.	3405001-9		

ESTADO DE RESULTADOS

		2024	2023
12	GANANCIAS (O PÉRDIDAS) ANTES DE GASTOS FINANCIEROS	118.664.721.704	109.550.273.118
	<u>MENOS:</u>		
13	GASTOS BANCARIOS Y FINANCIEROS	-52.730.268.471	-40.861.776.249
13.01	INTERESES PAGADOS A ENTIDADES BANCARIAS Y FINANCIERAS		
13.02	OTROS INTERESES PAGADOS		
13.03	COMISIONES Y GASTOS BANCARIOS SOBRE OPERACIONES CREDITICIAS	-30.962.662.438	-29.145.859.638
13.04	(MENOS) RESULTADO POR DIFERENCIA DE CAMBIO	N.24 -21.767.606.033	-11.715.916.611
14	PREVISIONES	-52.578.682.510	-49.385.442.409
14.01	DESAFECTACIÓN DE PREVISIONES	20.320.336.399	26.670.424.562
14.02	(-) CONSTITUCIÓN DE PREVISIONES	-72.899.018.909	-76.055.866.971
	<u>MENOS:</u>		
15	DEPRECIACIONES Y AMORTIZACIONES DE ACTIVOS	-4.915.076.829	-5.987.753.373
15.01	DEPRECIACIONES DEL EJERCICIO	-4.915.076.829	-5.987.753.373
15.02	AMORTIZACIONES DEL EJERCICIO		
16	GANANCIAS (O PÉRDIDAS) OPERATIVAS	8.440.693.894	13.315.301.087
17	OTROS RESULTADOS NO OPERATIVOS	0	0
18	GANANCIAS (O PÉRDIDAS) ANTES DEL IMPUESTO A LA RENTA	8.440.693.894	13.315.301.087
18.01	MAS: (O MENOS) AJUSTE DE EJERCICIOS ANTERIORES		
18.02	PARTIDAS EXTRAORDINARIAS	0	0
19	IMPUESTO A LA RENTA	6.644.745.285	7.291.627.300
20	GANANCIAS/PERDIDAS NETAS DEL EJERCICIO	1.795.948.609	6.023.673.787

LIC. JAZMIN ARANDA
 DIRECTORA CONTABILIDAD GENERAL

LIC. JORGE GONZALEZ
 GERENTE FINANCIERO

ABOG. LUIS BERNAL
 PRESIDENTE

Firmado al solo efecto de su identificación con nuestro informe.

LIC. MARÍA LOURDES CÁCERES



1 - IDENTIFICACIÓN DEL CONTRIBUYENTE			2 - EJERCICIO FISCAL	
RAZÓN SOCIAL O NOMBRES Y APELLIDOS	IDENTIFICADOR RUC	DESDE	HASTA	
EMPRESA DE SERVICIOS SANITARIOS DEL PARAGUAY S.A. (ESSAP S.A.)	80024191-6	01/01/2024	31/12/2024	

3 - IDENTIFICACIÓN DEL REPRESENTANTE LEGAL	4 - IDENTIFICACIÓN DEL CONTADOR		5 - IDENTIFICACIÓN DEL AUDITOR	
APELLIDOS/NOMBRES	APELLIDOS/ NOMBRES	IDENTIFICADOR RUC	APELLIDOS/ NOMBRES	IDENTIFICADOR RUC
LUIS FERNANDO BERNAL MAZO	JAZMIN ROCIO ARANDA G.	3405001-9		

ESTADO DE FLUJO DE EFECTIVO

2024

2023

	2024	2023
FLUJO DE EFECTIVO POR ACTIVIDADES OPERATIVAS	103.185.982.755	40.532.439.783
VENTAS NETAS (COBRO NETO)	500.340.962.344	454.542.000.530
PAGO A PROVEEDORES LOCALES (PAGO NETO)	(109.185.817.994)	(124.491.895.525)
PAGO A PROVEEDORES DEL EXTERIOR (PAGO NETO)		
EFFECTIVO PAGADO A EMPLEADOS	(234.549.079.695)	(242.094.469.471)
EFFECTIVO GENERADO (USADO) POR OTRAS ACTIVIDADES OPERATIVAS	(37.001.078.770)	(43.949.499.756)
PAGO DE IMPUESTOS	(7.594.736.191)	(6.506.563.994)
PAGO DE OTROS GASTOS	(5.344.402.171)	560.149.201
EFFECTO NETO DEL IVA	(3.479.864.768)	2.472.718.798
FLUJO DE EFECTIVO POR ACTIVIDADES DE INVERSIÓN	4.745.354.468	(10.549.580.422)
AUMENTO/DISMINUCIÓN NETO/A DE INVERSIONES TEMPORARIAS	-	-
AUMENTO/DISMINUCIÓN NETO/A DE INVERSIONES A LARGO PLAZO	-	-
AUMENTO/DISMINUCIÓN NETO/A DE PROPIEDAD, PLANTA Y EQUIPO	4.745.354.468	(10.549.580.422)
FLUJO DE EFECTIVO POR ACTIVIDADES DE FINANCIAMIENTO	(95.882.560.869)	(36.505.006.912)
APORTE DE CAPITAL	-	-
AUMENTO/DISMINUCIÓN NETO/A DE PRÉSTAMOS	(54.929.898.431)	(7.359.146.374)
DIVIDENDOS PAGADOS	-	-
AUMENTO/DISMINUCIÓN NETO/A DE INTERESES	(30.962.662.438)	(29.145.859.638)
EFFECTO DE LAS GANANCIAS O PÉRDIDAS POR DIFERENCIAS DE TIPO DE CAMBIO	36.617.955.593	61.670.121.877
AUMENTO/DISMINUCIÓN NETO/A DE EFECTIVOS Y SUS EQUIVALENTES	(18.530.019.633)	2.218.625.056
EFFECTIVO Y SUS EQUIVALENTES AL COMIENZO DEL PERIODO	55.147.975.226	59.451.496.821
EFFECTIVO Y SUS EQUIVALENTES AL CIERRE DEL PERIODO	58.656.731.947	55.147.975.226

CP. JAZMIN ARANDA
 DIRECTORA CONTABILIDAD GENERAL

LIC. JORGE GONZALEZ
 GERENTE FINANCIERO

ABOG. LUIS BERNAL
 PRESIDENTE

IMPRESO EN EL MARCO DE LA LEY N.º 1.258/13
 LEY DE ACCESIBILIDAD Y TRANSPARENCIA
 DE LA INFORMACIÓN PÚBLICA

1 - IDENTIFICACIÓN DEL CONTRIBUYENTE		2 - EJERCICIO FISCAL	
RAZÓN SOCIAL O NOMBRES Y APELLIDOS	IDENTIFICADOR RUC	DESDE	HASTA
EMPRESA DE SERVICIOS SANITARIOS DEL PARAGUAY S.A. (ESSAP S.A.)	80024191-4	01/01/2024	31/12/2024

3 - IDENTIFICACIÓN DEL REPRESENTANTE LEGAL		5 - IDENTIFICACIÓN DEL AUDITOR	
APELLIDOS/NOMBRES	IDENTIFICADOR RUC	APELLIDOS/ NOMBRES	IDENTIFICADOR RUC
LUIS FERNANDO BERNAL MAZO	3405001-9		

ESTADO DE CAMBIOS DEL PATRIMONIO NETO

CUENTAS	CAPITAL		RESERVAS			RESULTADOS		PATRIMONIO NETO
	INTEGRADO	LEGAL	DE REVALUO	OTRAS RESERVAS	ACUMULADOS	DEL EJERCICIO		
SALDO AL INICIO DEL EJERCICIO 2023	487.450.916.000	31.982.464.324	86.262.139.519	-	135.298.606.112	8.326.812.059	758.820.832.014	
MOVIMIENTOS DEL EJERCICIO 2023								
INTEGRACIÓN DE CAPITAL	-	-	-	-	-	-	-	
TRANSFERENCIA A DIVIDENDOS A PAGAR	-	-	-	-	-	-	-	
TRANSFERENCIA A RESULTADOS ACUMULADOS	-	-	-	-	8.926.812.059	(8.926.812.059)	-	
AJUSTES/ DESAFECTAC. DE RESULT. ACUMULADOS	-	-	-	-	-	-	-	
RESERVA LEGAL	-	317.035.463	-	-	-	-	317.035.463	
RESERVA DE REVALUO	-	-	-	-	-	-	-	
OTRAS RESERVAS	-	-	-	-	-	-	-	
RESULTADO DEL EJERCICIO	-	-	-	-	-	6.023.673.787	6.023.673.787	
SALDO AL CIERRE DEL EJERCICIO 2023 e INICIO DEL EJERCICIO 2024	487.450.916.000	32.199.499.787	86.262.139.519	-	144.225.418.171	8.023.673.787	765.161.641.364	
MOVIMIENTOS DEL EJERCICIO 2024								
INTEGRACIÓN DE CAPITAL	-	-	-	-	-	-	-	
TRANSFERENCIA A DIVIDENDOS A PAGAR	-	-	-	-	-	-	-	
TRANSFERENCIA A RESULTADOS ACUMULADOS	-	-	-	-	6.023.673.787	(6.023.673.787)	-	
AJUSTES/ DESAFECTAC. DE RESULT. ACUMULADOS	-	-	-	-	-	-	-	
RESERVA LEGAL	-	94.523.611	-	-	-	-	94.523.611	
RESERVA DE REVALUO	-	-	-	-	-	-	-	
OTRAS RESERVAS	-	-	-	-	-	-	-	
RESULTADO DEL EJERCICIO	-	-	-	-	-	1.795.948.609	1.795.948.609	
SALDO AL CIERRE DEL EJERCICIO 2024	487.450.916.000	32.294.023.398	86.262.139.519	-	150.249.091.966	1.795.948.609	767.052.113.484	

J. Aranda
 GR. JAZMIN ARANDA
 DIRECTORA CONTABILIDAD GENERAL

J. J. Gonzalez
 LIC. JOSE GONZALEZ
 GERENTE FINANCIERO

M. Bernal
 ABOG. LUIS BERNAL
 PRESIDENTE