

# INFORME FINANCIERO

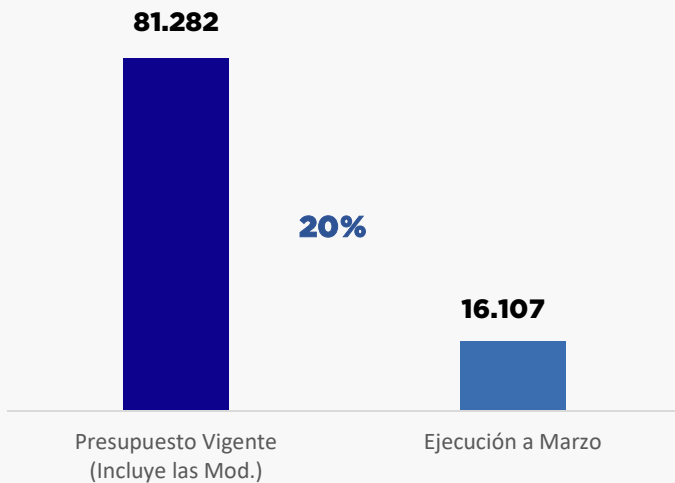
Enero a Marzo 2026

## Administración Central

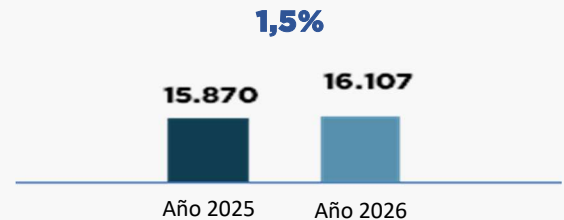
Al cierre del primer trimestre del año, la ejecución acumulada alcanzó G. 16,1 billones, de un presupuesto vigente de G. 81,3 billones correspondiente a los organismos de la Administración Central.

**i** Al mes de marzo alcanzó una ejecución acumulada del **20%**

**Situación Presupuestaria al mes de marzo 2026**  
(en miles de millones de Guaraníes)



**Ejecución interanual al mes de marzo 2025/2026**  
(en miles de millones de Guaraníes)



Al cierre del primer trimestre de 2026, la ejecución presupuestaria llegó al 20% del Presupuesto vigente, y en comparación con la ejecución del ejercicio anterior, registró un incremento del 1,5%. Este aumento se explica, entre otros factores, por la mayor ejecución del Ministerio de Desarrollo Social, que registró un alza del 29%, principalmente en el pago de pensiones a adultos mayores, debido al aumento del salario mínimo legal, así como el crecimiento del número de beneficiarios. Asimismo, incidió el mayor desembolso en concepto de alimentación escolar, en el marco del programa “Hambre Cero en Nuestras Escuelas”.

Por otra parte, en el ámbito de los tres Poderes del Estado, el Poder Ejecutivo registró la mayor participación en la ejecución presupuestaria, alcanzando el 94% del total de la Administración Central, equivalente a G. 15,1 billones.

Cabe señalar que el Poder Ejecutivo concentra los ministerios con mayor asignación presupuestaria, cuyos recursos se orientan principalmente a programas vinculados a las funciones de servicios sociales, económicos y fuerza pública.

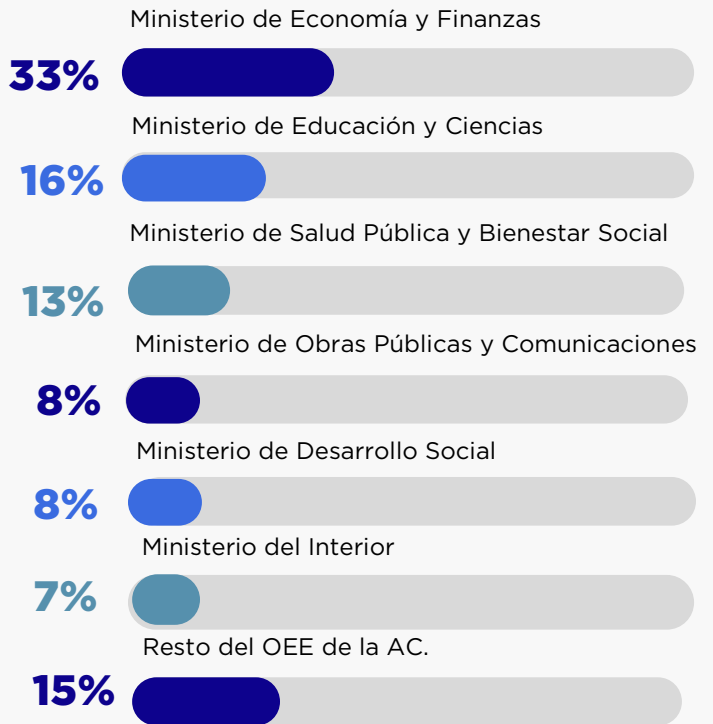
Del total ejecutado por la Administración Central, G. 13,6 billones (85%) se destinaron al financiamiento de servicios esenciales dirigidos a la ciudadanía, mediante la asignación de recursos a sectores estratégicos de la gestión pública.

En este contexto, se destacan los niveles de ejecución registrados en el Ministerio de Economía y Finanzas, Ministerio de Educación y Ciencias, Ministerio de Salud Pública y Bienestar Social, Ministerio de Obras Públicas y Comunicaciones, Ministerio de Desarrollo Social y el Ministerio del Interior.

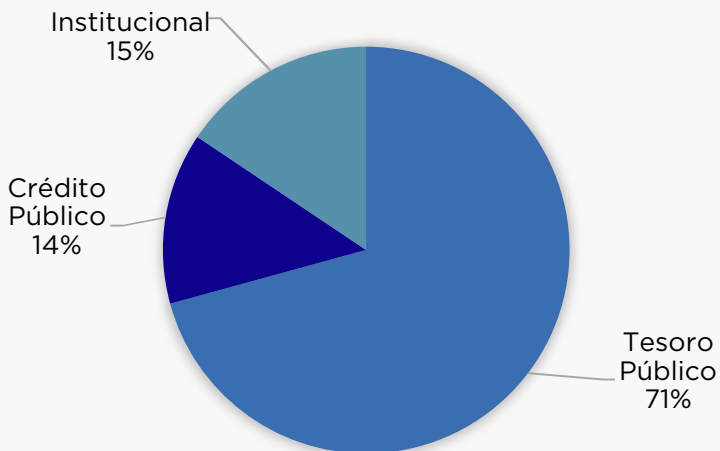
La Entidad que lidera la ejecución, con una participación del 33%, corresponde al Ministerio de Economía y Finanzas, por un monto equivalente a G. 5,3 billones. La mayor parte de este monto se destinó a pagos a jubilados y pensionados de la Caja Fiscal, transferencias a Gobiernos Subnacionales, y para honrar la deuda pública con los organismos multilaterales.

### Poder Ejecutivo

#### Ministerios de mayor participación % en la Ejecución

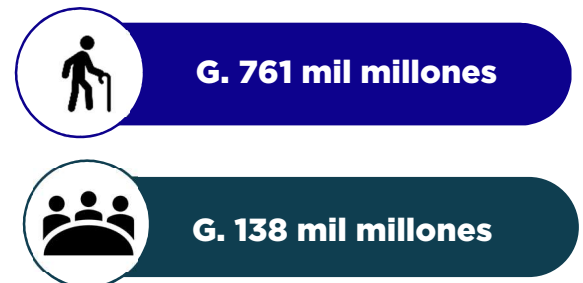


### Financiamiento de la Ejecución por Fuentes



El mayor financiador de la ejecución al mes de marzo fue el Tesoro Público, con una participación del 71%, equivalente a G. 11,4 billones.

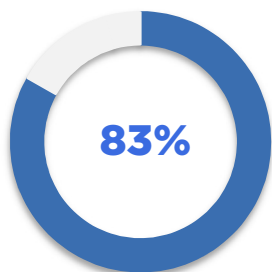
En ese contexto, cabe señalar que programas sociales prioritarios como **Pensión Universal para Adultos Mayores** y **Tekoporã Mbarete**, fueron financiados íntegramente con recursos del Tesoro Público. Ambos programas se encuentran a cargo del Ministerio de Desarrollo Social, cuyos desembolsos fueron:



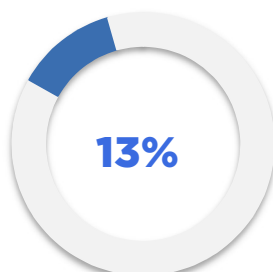
### Ejecución por Clasificación Económica

Distribución porcentual (%)

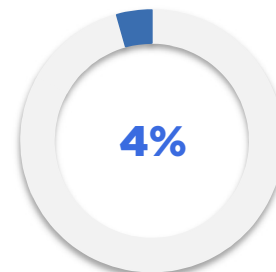
**Gastos corrientes**



**Gastos de capital**



**Aplicaciones financieras**



Durante el periodo, los **gastos corrientes** se han ejecutado en un 83% y corresponden a pagos de salarios para docentes, personal de blanco, fuerzas públicas y otros. En este sentido, se priorizan los sectores estratégicos como salud, educación y seguridad social.

Parte del gasto fue destinado a pagos por medicamentos, intereses de la deuda pública, pago a adultos mayores y otros programas sociales que encara el Estado.

Por su parte, el 13% correspondió a **gastos de capital**, desembolsados principalmente para la formación bruta de capital fijo, como los proyectos de inversión ejecutados por las distintas Entidades de la Administración Central. En ese sentido, se destaca que el Ministerio de Obras Públicas y Comunicaciones participó en la ejecución con el 63%; es decir, de un total de G. 2 billones, G. 1,3 billones fueron desembolsados por dicha Entidad para la financiación de diversas obras.

**MOPC**

A continuación, se destacan algunos proyectos con mayor financiamiento, en el marco de la ejecución del programa **“Red Vial Pavimentada”**.

