



INFORME DE SALDOS DE OEE's EN EL SISTEMA FINANCIERO

Ministerio de Economía y Finanzas

VICEMINISTERIO DE ADMINISTRACIÓN FINANCIERA
GERENCIA DE GESTIÓN FINANCIERA DEL ESTADO
DIRECCIÓN GENERAL DEL TESORO PÚBLICO

Abril 2026

MARCO LEGAL

LEY N° 1.535/99 – DE ADMINISTRACIÓN FINANCIERA DEL ESTADO.

ART. 35° “Recaudación, depósito, contabilización y custodia de fondos.

Inc. d) los bancos depositarios de fondos públicos remitirán al Ministerio de Hacienda a su requerimiento el estado y movimiento de cada cuenta”.

LEY N° 7.609/25 – QUE APRUEBA EL PRESUPUESTO GENERAL DE LA NACIÓN PARA EL EJERCICIO FISCAL 2026. ART. 79°

“Establécese que los recursos institucionales de los Organismos y Entidades del Estado (OEE), podrán ser depositados en cuentas habilitadas en el Banco Nacional de Fomento (BNF), a excepción de los recursos depositados en el Banco Central del Paraguay (BCP), los fondos previsionales del Instituto de Previsión Social (IPS) y de aquellos que no se encuentren en libre disponibilidad, los cuales deberán cumplir con el presente artículo de manera gradual, una vez finalizados los respectivos acuerdos contractuales vigentes entre los Organismos y Entidades del Estado (OEE) y los bancos de plaza...”.

RES. MH N° 09/2003 – QUE ESTABLECE LAS DISPOSICIONES A LAS QUE SE AJUSTARÁN LAS ENTIDADES DEPOSITARIAS DE FONDOS PÚBLICOS ART. 1°

“... Disponer que las Entidades Depositarias de fondos públicos en el Sistema Financiero presenten a la Dirección General del Tesoro Público, el primer día hábil de cada semana, los saldos al cierre del último día hábil de la semana inmediata anterior, por medio de registros magnéticos, ópticos o informáticos; el estado de cuenta de todos los recursos que los OEE’s tengan depositados o colocados a la fecha..”.

PRESENTACIÓN DE INFORMES SOBRE INSTRUMENTOS FINANCIEROS DE LAS ENTIDADES PÚBLICAS EN EL SECTOR FINANCIERO NACIONAL

ENTIDADES BANCARIAS

1. BANCO ATLAS
2. BANCOP
3. BANCO BASA
4. BANCO NACIONAL DE FOMENTO
5. CITIBANK
6. BANCO CONTINENTAL
7. BANCO DO BRASIL
8. BANCO FAMILIAR
9. BANCO GNB
10. BANCO INTERFISA
11. BANCO ITAU
12. BANCO DE LA NACIÓN ARGENTINA
13. SUDAMERIS BANK
14. SOLAR BANCO
15. UENO BANK
16. ZETA BANCO

CALIFICACIÓN DE RIESGO DE ENTIDADES BANCARIAS

Abril 2026

ENTIDAD	CALIFICACIÓN DE RIESGO/1	TENDENCIA/2	CALIFICADORA
ATLAS	AApy	ESTABLE	FIX SCR
BANCOP	AA-py	ESTABLE	EVALUADORA LATINOAMERICANA S.A.
BASA	AA-py	SENSIBLE	FIX SCR
BNF	AAApy	ESTABLE	FIX SCR
CITIBANK	AAApy	ESTABLE	SOLVENTA & RISKMÉTRICA S.A
CONTINENTAL	AAApy	ESTABLE	FIX SCR
DO BRASIL	AA+py	ESTABLE	FELLER RATE PARAGUAY
FAMILIAR	AApy	ESTABLE	FIX SCR
GNB	AA+py	ESTABLE	FIX SCR
INTERFISA	A+py	FUERTE	SOLVENTA & RISKMÉTRICA S.A
ITAU	AAApy	ESTABLE	FIX SCR
DE LA NACION ARGENTINA	A-py	ESTABLE	EVALUADORA LATINOAMERICANA S.A.
SOLAR	Apy	FUERTE (+)	FELLER RATE PARAGUAY
SUDAMERIS	AA+py	FUERTE	FIX SCR
UENO BANK	AApy	ESTABLE	SOLVENTA & RISKMÉTRICA S.A
ZETA	AA-py	ESTABLE	FELLER RATE PARAGUAY

/1 **Categoría AAA:** Instrumentos con la más alta capacidad de pago del capital e intereses en los términos y plazos pactados, la cual no se vería afectada en forma significativa ante posibles cambios en el emisor, en la industria a que pertenece o en la economía.

Categoría AA: Alta capacidad de pago, y no se vería afectada en forma significativa ante posibles cambios en el ente, en su industria o en la economía.

Categoría A: Buena capacidad de pago, pero es susceptible a deteriorarse levemente ante posibles cambios en el ente, en su industria o en la economía.

Signo +: Menor riesgo en esa categoría.

Sufijo py: Calificaciones a escala nacional.

/2 **Fuerte (+):** Indica que la calificación puede subir o mantenerse.

Estable: Indica que no se visualizan cambios en la calificación.

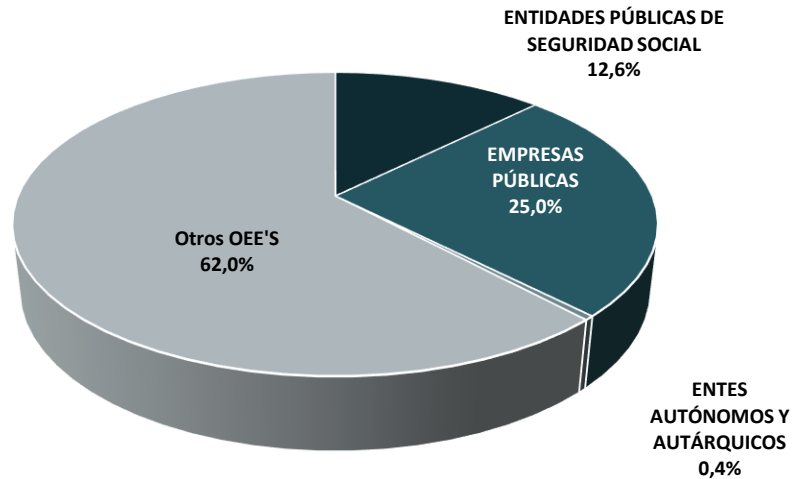
Negativa: Indica que la calificación puede bajar.

Entidades depositantes en el Sistema Financiero

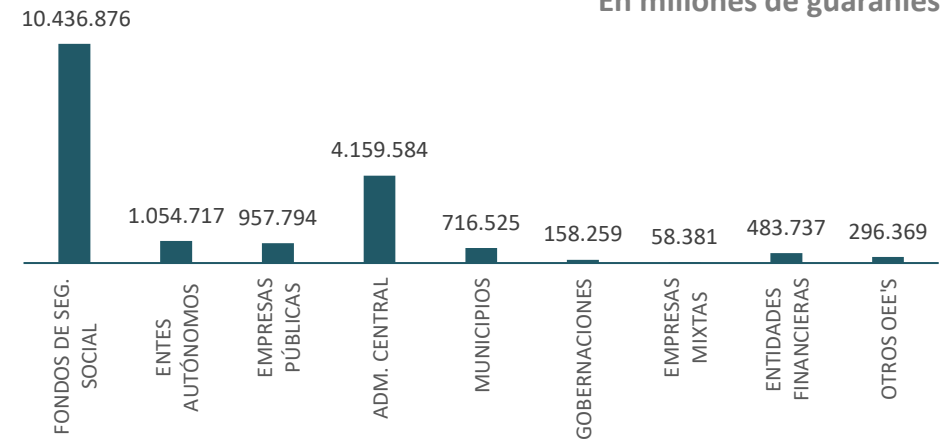
EN DÓLARES AMERICANOS		
ENTIDAD	USD	%
ENTIDADES PÚBLICAS DE SEGURIDAD SOCIAL	140.544.629	12,6%
EMPRESAS PÚBLICAS	278.161.587	25,0%
ENTES AUTÓNOMOS Y AUTÁRQUICOS	4.770.338	0,4%
Otros OEE'S	690.178.991	62,0%
TOTAL	1.113.655.546	100%

EN GUARANÍES		
ENTIDAD	PYG	%
FONDOS DE SEG. SOCIAL	10.436.875.777.947	57,0%
ENTES AUTÓNOMOS	1.054.717.199.090	5,8%
EMPRESAS PÚBLICAS	957.794.153.122	5,2%
ADM. CENTRAL	4.159.584.182.048	22,7%
MUNICIPIOS	716.525.101.330	3,9%
GOBERNACIONES	158.258.559.428	0,9%
EMPRESAS MIXTAS	58.380.779.619	0,3%
ENTIDADES FINANCIERAS	483.737.067.643	2,6%
OTROS OEE'S	296.369.426.218	1,6%
TOTAL	18.322.242.246.445	100%

En dólares americanos



En millones de guaraníes

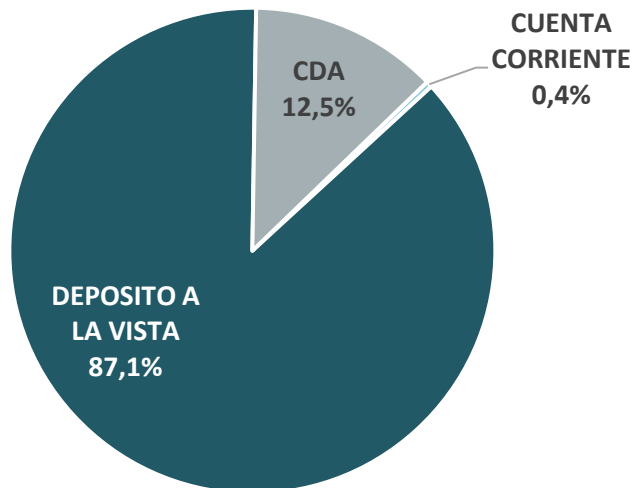


Saldos Bancarios de las OEE Composición por Tipo de Instrumento Financiero

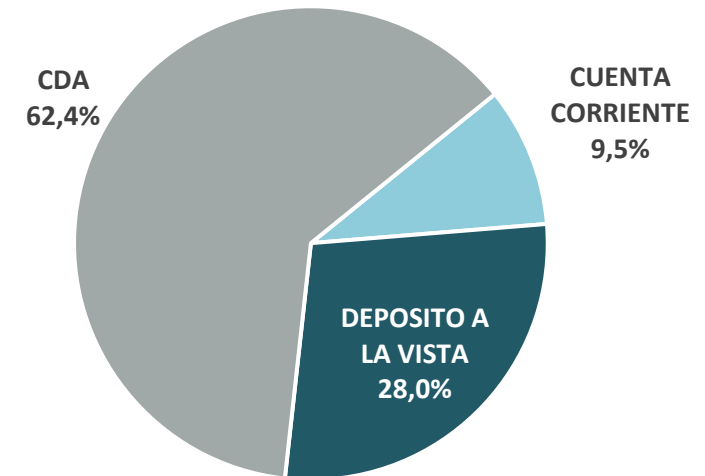
Instrumento	USD	%
CUENTA CORRIENTE	4.512.939	0,4%
DEPÓSITO A LA VISTA	969.623.857	87,1%
CDA	139.518.750	12,5%
TOTAL	1.113.655.546	100%

Instrumento	GS	%
CUENTA CORRIENTE	1.748.188.899.864	9,5%
DEPÓSITO A LA VISTA	5.138.933.170.797	28,0%
CDA	11.435.120.175.784	62,4%
TOTAL	18.322.242.246.445	100%

Composición por Tipo de Instrumento (USD)



Composición por Tipo de Instrumento (GS)

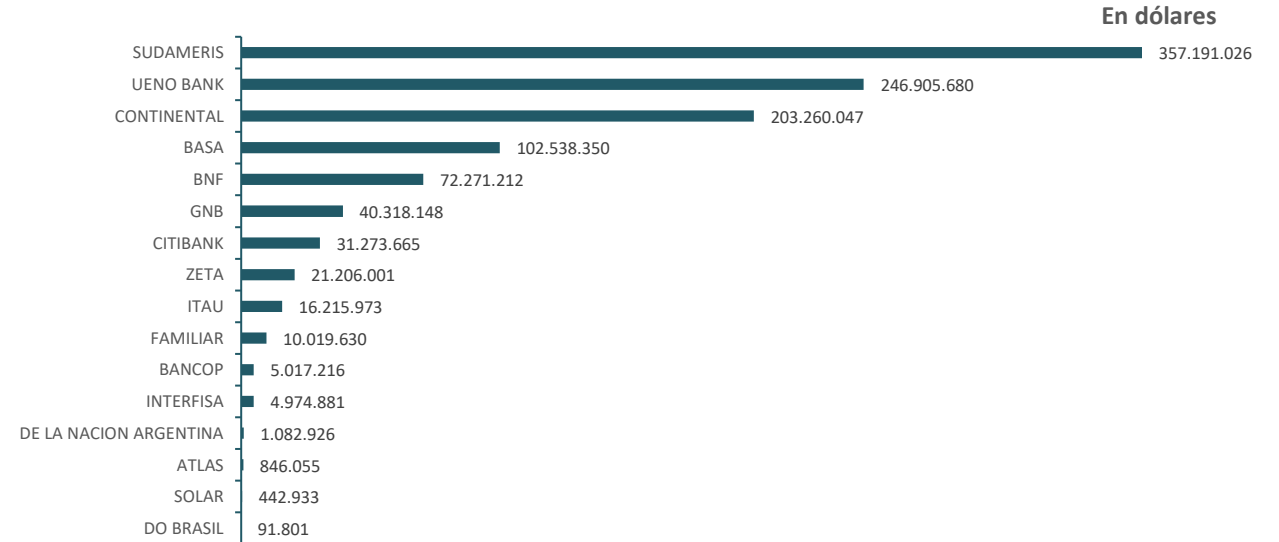


Total de Saldos Bancarios de los OEE en el Sistema Financiero Nacional

Clasificación por Entidad Bancaria al 30 de Abril de 2026

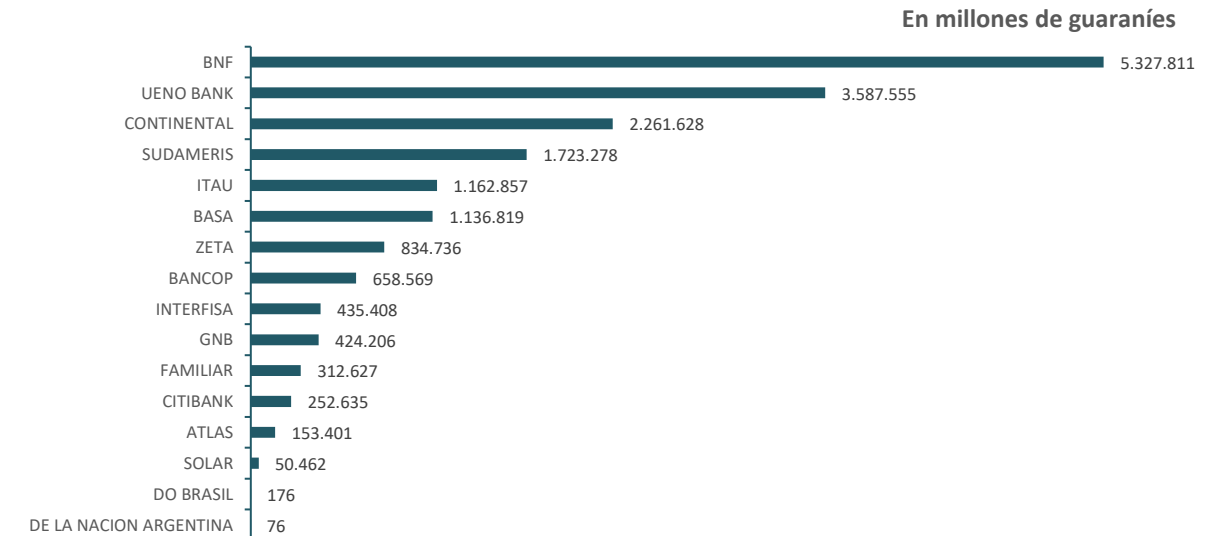
En Dólares

Banco	Monto	%
SUDAMERIS	357.191.026	32,1%
UENO BANK	246.905.680	22,2%
CONTINENTAL	203.260.047	18,3%
BASA	102.538.350	9,2%
BNF	72.271.212	6,5%
GNB	40.318.148	3,6%
CITIBANK	31.273.665	2,8%
ZETA	21.206.001	1,9%
ITAU	16.215.973	1,5%
FAMILIAR	10.019.630	0,9%
BANCOP	5.017.216	0,5%
INTERFISA	4.974.881	0,4%
DE LA NACION ARGENTINA	1.082.926	0,1%
ATLAS	846.055	0,1%
SOLAR	442.933	0,0%
DO BRASIL	91.801	0,0%
TOTAL	1.113.655.546	100%



En Guaraníes

Banco	Monto	%
BNF	5.327.810.546.314	29,1%
UENO BANK	3.587.555.140.857	19,6%
CONTINENTAL	2.261.628.047.993	12,3%
SUDAMERIS	1.723.277.668.282	9,4%
ITAU	1.162.856.633.733	6,3%
BASA	1.136.818.888.240	6,2%
ZETA	834.735.510.235	4,6%
BANCOP	658.568.625.613	3,6%
INTERFISA	435.407.854.595	2,4%
GNB	424.206.065.724	2,3%
FAMILIAR	312.626.722.585	1,7%
CITIBANK	252.634.867.269	1,4%
ATLAS	153.401.330.714	0,8%
SOLAR	50.462.314.058	0,3%
DO BRASIL	175.788.573	0,0%
DE LA NACION ARGENTINA	76.241.660	0,0%
TOTAL	18.322.242.246.445	100%



Saldos en Bancos de los OEE Cuenta Corriente en USD – GS

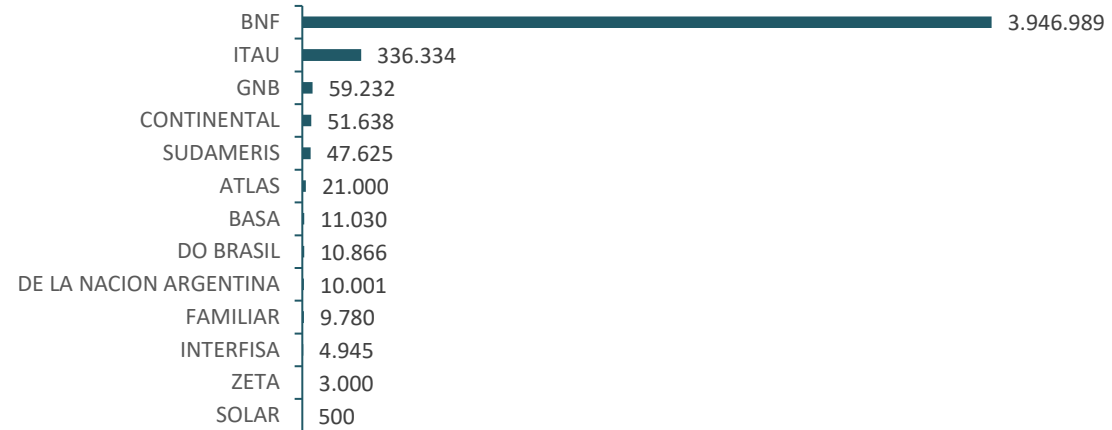
En Dólares

Banco	Monto	%
BNF	3.946.989	87,5%
ITAU	336.334	7,5%
GNB	59.232	1,3%
CONTINENTAL	51.638	1,1%
SUDAMERIS	47.625	1,1%
ATLAS	21.000	0,5%
BASA	11.030	0,2%
DO BRASIL	10.866	0,2%
DE LA NACION ARGENTINA	10.001	0,2%
FAMILIAR	9.780	0,2%
INTERFISA	4.945	0,1%
ZETA	3.000	0,1%
SOLAR	500	0,0%
TOTAL	4.512.939	100%

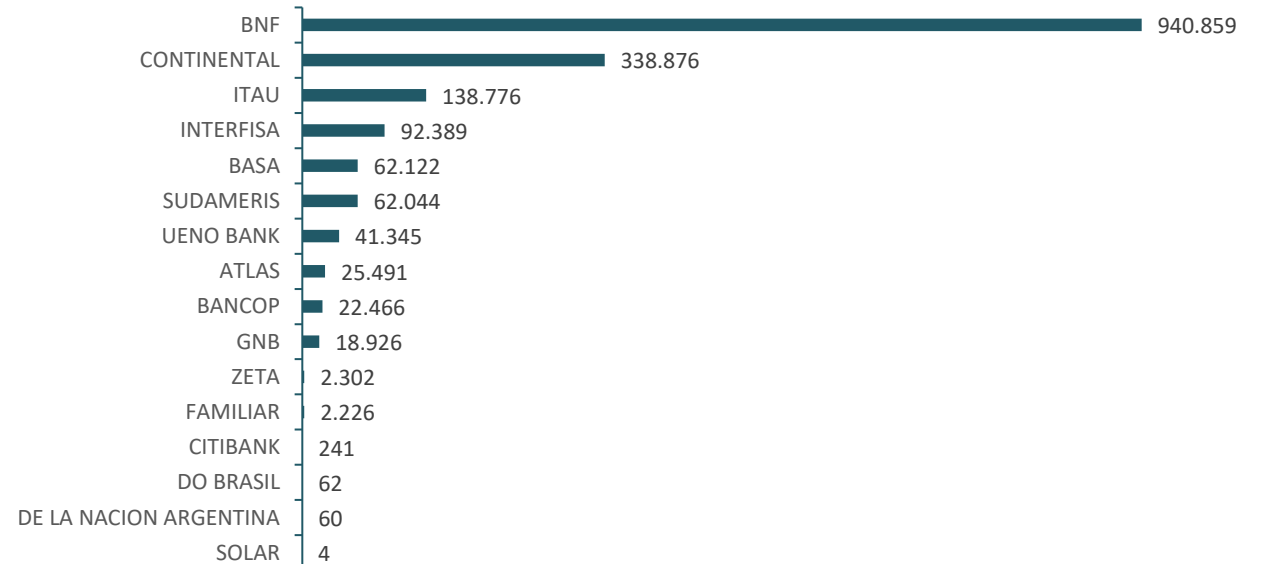
En Guaraníes

Banco	Monto	%
BNF	940.858.793.404	53,8%
CONTINENTAL	338.875.950.898	19,4%
ITAU	138.775.670.025	7,9%
INTERFISA	92.388.759.239	5,3%
BASA	62.122.371.460	3,6%
SUDAMERIS	62.044.221.060	3,5%
UENO BANK	41.345.327.150	2,4%
ATLAS	25.490.603.811	1,5%
BANCOP	22.465.581.387	1,3%
GNB	18.926.262.577	1,1%
ZETA	2.301.906.251	0,1%
FAMILIAR	2.226.139.001	0,1%
CITIBANK	240.566.848	0,0%
DO BRASIL	62.379.278	0,0%
DE LA NACION ARGENTINA	60.367.475	0,0%
SOLAR	4.000.000	0,0%
TOTAL	1.748.188.899.864	46%

En dólares



En millones de guaraníes

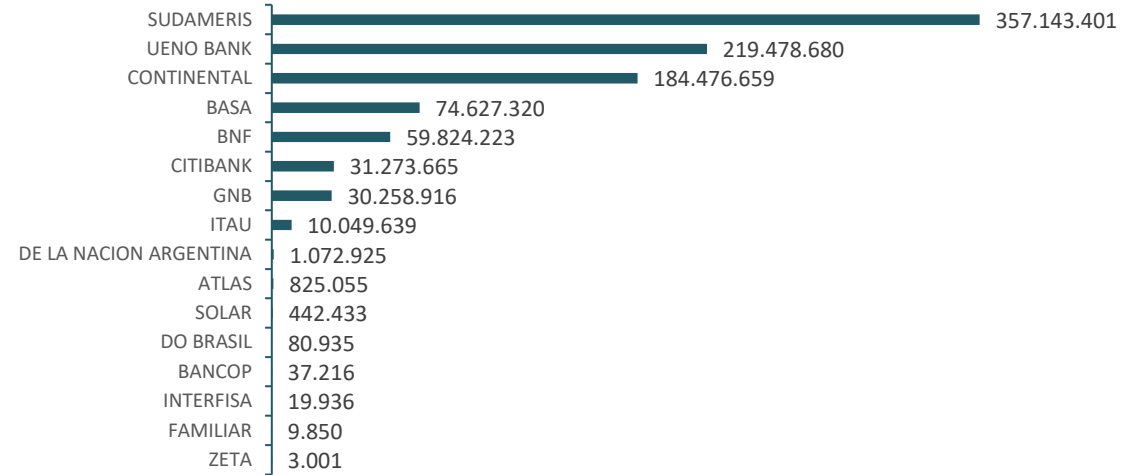


Saldos en Bancos de los OEE Depósitos a la Vista en USD – GS

En Dólares

Banco	Monto	%
SUDAMERIS	357.143.401	36,8%
UENO BANK	219.478.680	22,6%
CONTINENTAL	184.476.659	19,0%
BASA	74.627.320	7,7%
BNF	59.824.223	6,2%
CITIBANK	31.273.665	3,2%
GNB	30.258.916	3,1%
ITAU	10.049.639	1,0%
DE LA NACION ARGENTINA	1.072.925	0,1%
ATLAS	825.055	0,1%
SOLAR	442.433	0,0%
DO BRASIL	80.935	0,0%
BANCOP	37.216	0,0%
INTERFISA	19.936	0,0%
FAMILIAR	9.850	0,0%
ZETA	3.001	0,0%
TOTAL	969.623.857	100%

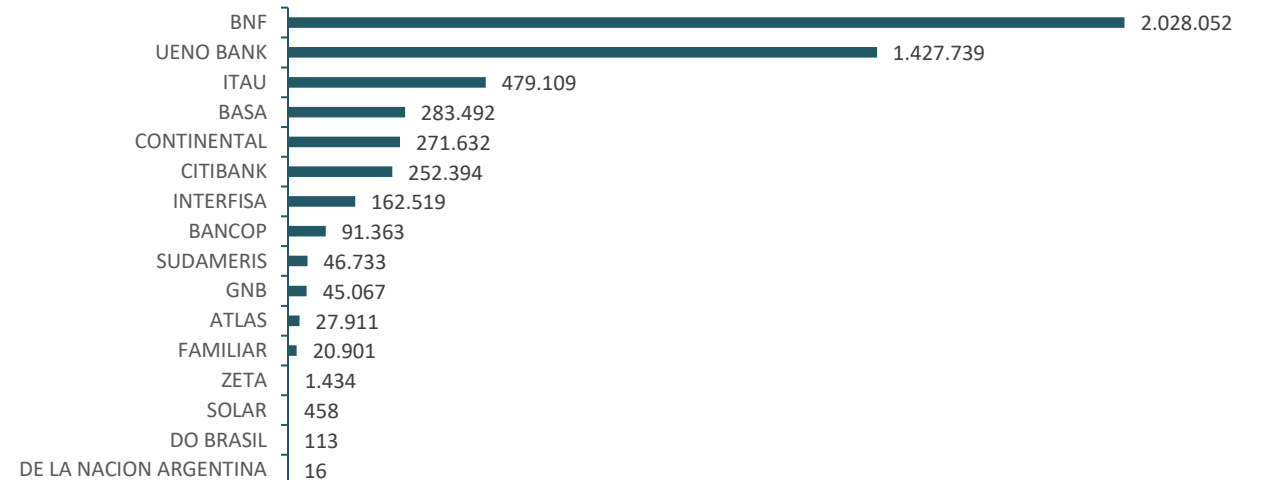
En dólares



En Guaraníes

Banco	Monto	%
BNF	2.028.051.752.910	39,5%
UENO BANK	1.427.738.813.707	27,8%
ITAU	479.108.963.708	9,3%
BASA	283.492.011.440	5,5%
CONTINENTAL	271.632.097.095	5,3%
CITIBANK	252.394.300.421	4,9%
INTERFISA	162.519.095.356	3,2%
BANCOP	91.362.873.782	1,8%
SUDAMERIS	46.733.447.222	0,9%
GNB	45.067.303.147	0,9%
ATLAS	27.910.726.903	0,5%
FAMILIAR	20.900.583.584	0,4%
ZETA	1.433.603.984	0,0%
SOLAR	458.314.058	0,0%
DO BRASIL	113.409.295	0,0%
DE LA NACION ARGENTINA	15.874.185	0,0%
TOTAL	5.138.933.170.797	100%

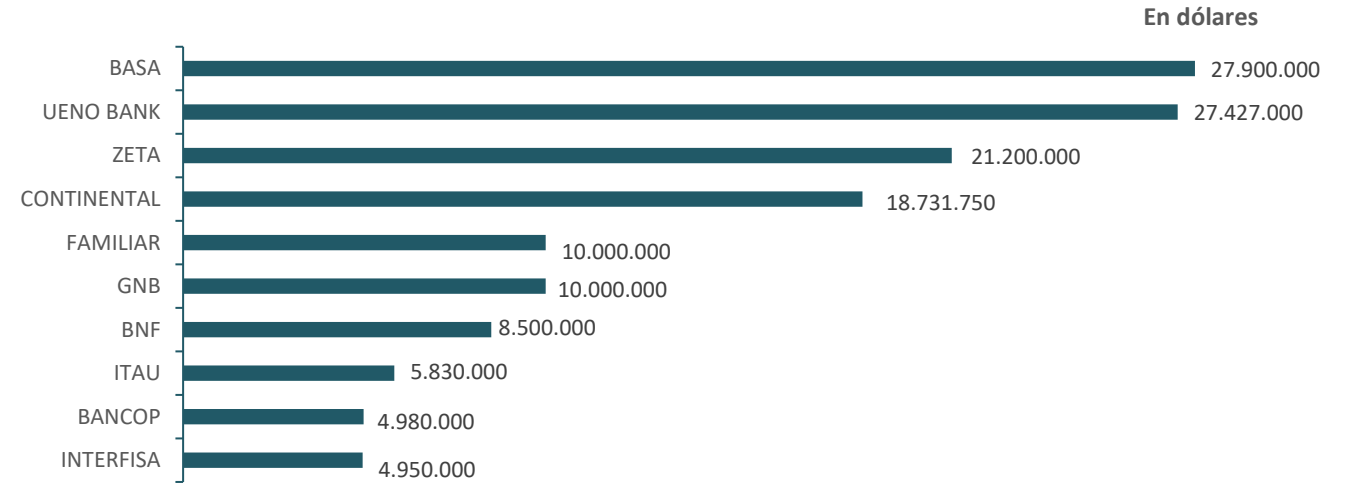
En millones de guaraníes



SalDOS en Bancos de los OEE Certificado de Depósito de Ahorro (CDA) en USD – GS

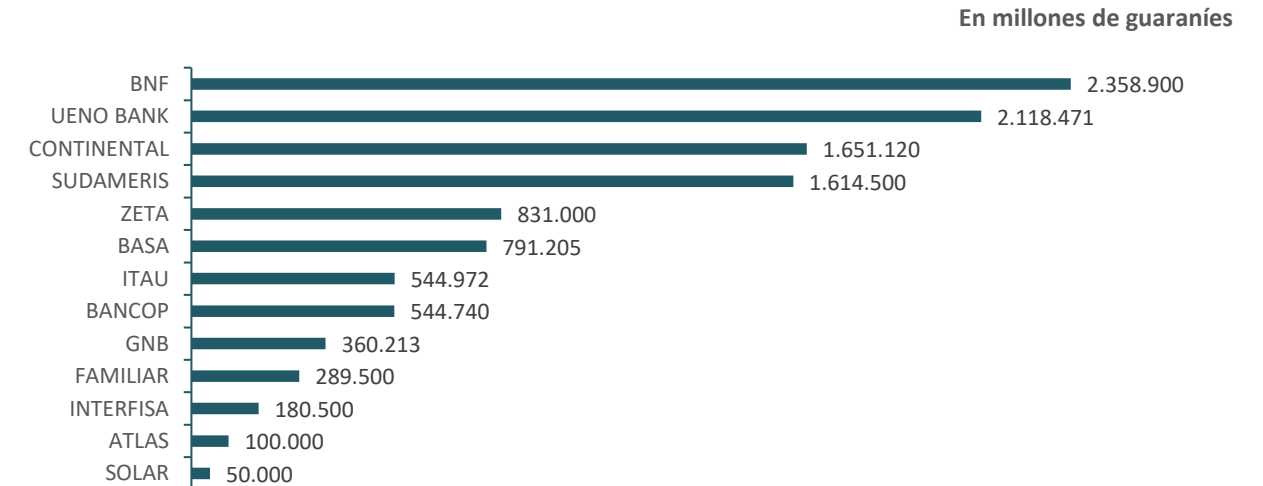
En Dólares

Banco	Monto	%
BASA	27.900.000	20,0%
UENO BANK	27.427.000	19,7%
ZETA	21.200.000	15,2%
CONTINENTAL	18.731.750	13,4%
FAMILIAR	10.000.000	7,2%
GNB	10.000.000	7,2%
BNF	8.500.000	6,1%
ITAU	5.830.000	4,2%
BANCOP	4.980.000	3,6%
INTERFISA	4.950.000	3,5%
TOTAL	139.518.750	100%

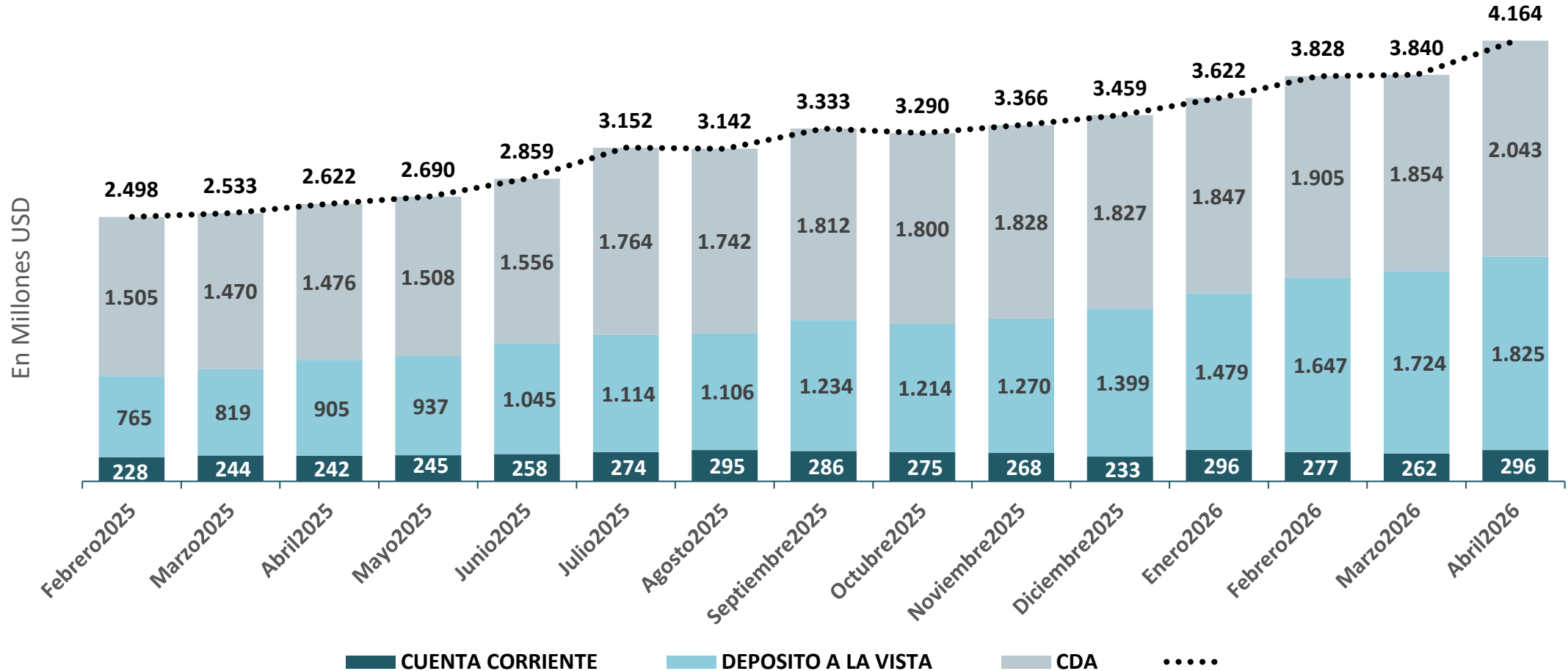


En Guaraníes

Banco	Monto	%
BNF	2.358.900.000.000	20,6%
UENO BANK	2.118.471.000.000	18,5%
CONTINENTAL	1.651.120.000.000	14,4%
SUDAMERIS	1.614.500.000.000	14,1%
ZETA	831.000.000.000	7,3%
BASA	791.204.505.340	6,9%
ITAU	544.972.000.000	4,8%
BANCOP	544.740.170.444	4,8%
GNB	360.212.500.000	3,2%
FAMILIAR	289.500.000.000	2,5%
INTERFISA	180.500.000.000	1,6%
ATLAS	100.000.000.000	0,9%
SOLAR	50.000.000.000	0,4%
TOTAL	11.435.120.175.784	100%



Evolución por Tipo de Depósito en el Sistema Financiero En millones de Dólares



Principales Conclusiones

- Los saldos públicos totales en las Entidades Bancarias al cierre del mes de Abril/2026 ascienden a la suma de USD 4.164 millones, con una variación positiva del 58,8% con respecto al mismo periodo del año anterior (USD 2.622 millones).
- Del total de depósitos en el sistema bancario, el 49,1% corresponden a CDA'S; el 43,8% se encuentra en Depósitos a la Vista, y el resto en Cuenta Corriente, 7,1%.
- Alta concentración en 4 bancos, con el 72,7% de todos los fondos depositados (De mayor a menor: BNF, UENO BANK, SUDAMERIS y CONTINENTAL). La calificación de las mismas hablan de buena solvencia, con tendencias fuerte y estables.
- Aproximadamente USD 2.043 millones invertidos en CDA's, de los cuales el 71,8% están en poder del IPS.