

**Viceministerio de Administración Financiera**

**INFORME MENSUAL DEL DEPARTAMENTO DE OPERACIONES  
ABRIL 2026**

**1. Transferencias por Nivel de Control Financiero**

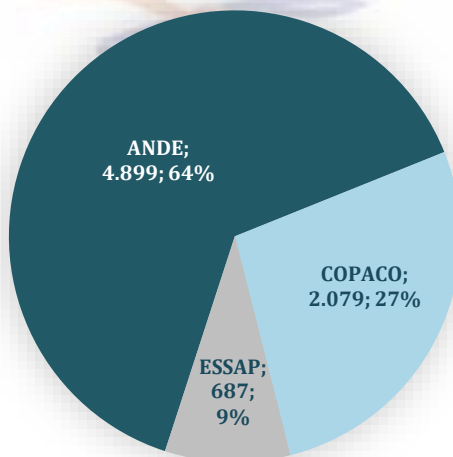
En los principales rubros de Gastos, se observa una disminución en los conceptos de “SERVICIOS BÁSICOS”, “INVERSIONES” y “ALIMENTOS” del 9%, 25% y 2% respectivamente, mientras que en el rubro de “OTROS” se registra un aumento en comparación al ejercicio fiscal 2025 de un 15%. Se visualiza además una disminución en los rubros de “MEDICAMENTOS” y “COMBUSTIBLES” del 12% y 21% respectivamente.

Nivel de Control Financiero (NCF)	Acumulado Ene - Abr 2025	Acumulado Enero - Abr 2026	Variación	Var %	Abril 2026
	En Millones de Guaraníes				
20 Servicios Básicos	50.854	46.331	-4.523	-9%	8.249
50 Inversiones	1.605.462	1.198.958	-406.504	-25%	383.535
61 Alimentos	85.585	83.668	-1.916	-2%	22.621
62 Medicamentos	1.007.477	884.814	-122.664	-12%	341.257
63 Combustibles	65.525	51.618	-13.908	-21%	25.027
70 Otros	835.553	964.469	128.916	15%	248.696
<b>Total</b>	<b>3.650.457</b>	<b>3.229.859</b>	<b>-420.598</b>	<b>-12%</b>	<b>1.029.384</b>

**2. Transferencias por Servicios Básicos a Empresas Públicas**

En relación a las transferencias realizadas en concepto de Servicios Básicos, correspondientes al mes de Abril de este ejercicio, se puede apreciar que la ANDE percibió un total de G. 4.899 millones, mientras que COPACO y ESSAP recibieron G. 2.079 millones y G. 687 millones respectivamente, en todas las Fuentes de Financiamiento.

**Transferencias en concepto de Servicios Básicos  
En Millones de Guaraníes**



Fuente: Sistema de Tesorería (SITE)



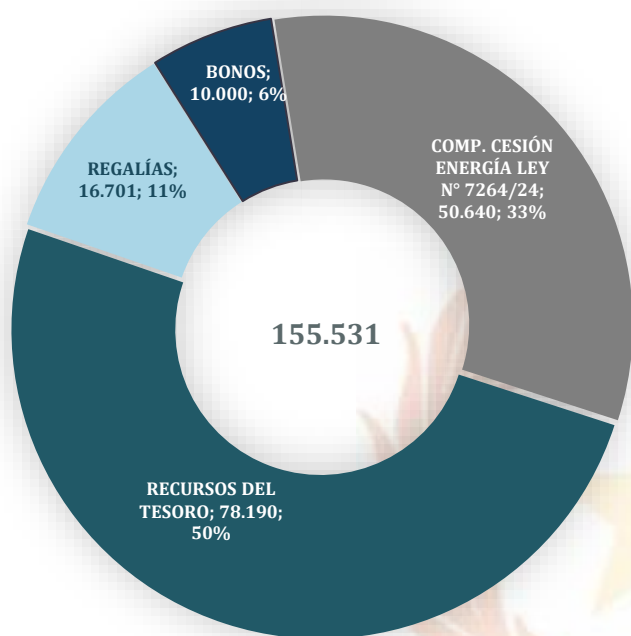
**Viceministerio de Administración Financiera**

**INFORME MENSUAL DEL DEPARTAMENTO DE OPERACIONES  
ABRIL 2026**

**3. Transferencias realizadas a Gobernaciones y Municipalidades**

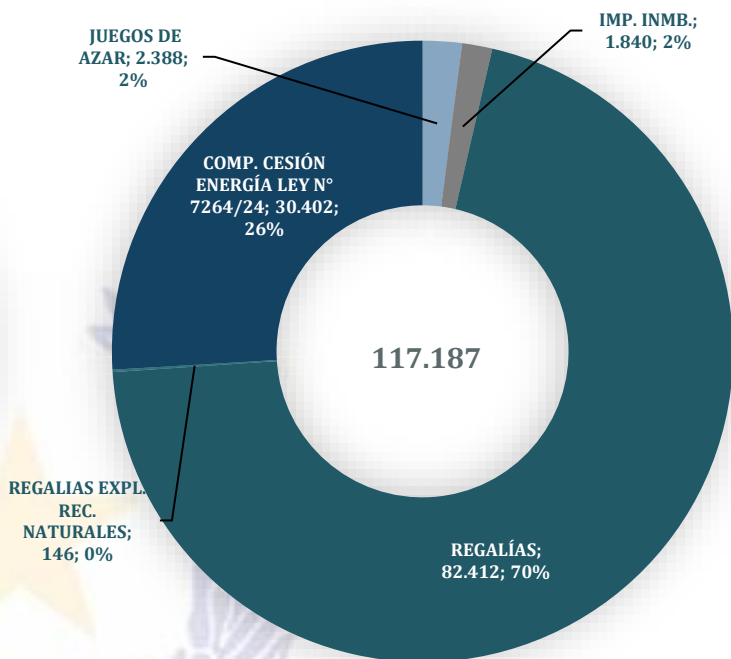
Las Gobernaciones han percibido en el mes de abril del presente ejercicio fiscal G. 155.531 millones en diferentes conceptos, entre los cuales se destaca "RECURSOS DEL TESORO" con G. 78.190 millones representando un 50% de lo recaudado, en tanto que las Municipalidades recibieron G. 117.187 millones, cuya mayor participación corresponde a "REGALÍAS" por G. 82.412 millones el cual representa un 70% del total percibido.

**Transferencias a Gobernaciones  
En Millones de Guaraníes**



Fuente: Sistema de Tesorería (SITE)

**Transferencias a Municipalidades  
En Millones de Guaraníes**



Fuente: Sistema de Tesorería (SITE)

**4. Transferencias realizadas en concepto de pago de Deuda Pública**

En forma acumulada, en el pago de la Deuda Interna existe un aumento del 21% con respecto al mismo periodo del ejercicio anterior, mientras que en el mes de abril del presente ejercicio fiscal se verificaron transferencias por un total de Gs. 26.874 millones en este concepto.

En relación al pago de la Deuda Externa, se realizaron transferencias por un total de G. 1.360.734 millones en el mes de abril, alcanzando un acumulado en el presente ejercicio de G. 3.681.839 millones con una variación acumulada del 22%, con respecto al ejercicio fiscal anterior.

Deuda Interna	Acumulado Ene - Abr 2025	Acumulado Enero - Abr 2026	Variación	Var %	Abril 2026
	En Millones de Guaraníes				
Capital	18.095	15.097	-2.998	-17%	0
Interés	251.352	310.809	59.457	24%	26.874
<b>Total</b>	<b>269.446</b>	<b>325.906</b>	<b>56.459</b>	<b>21%</b>	<b>26.874</b>

Deuda Externa	Acumulado Ene - Abr 2025	Acumulado Enero - Abr 2026	Variación	Var %	Abril 2026
	En Millones de Guaraníes				
Capital	934.655	1.713.458	778.803	83%	1.033.457
Interés	2.078.232	1.968.381	-109.851	-5%	327.277
<b>Total</b>	<b>3.012.887</b>	<b>3.681.839</b>	<b>668.952</b>	<b>22%</b>	<b>1.360.734</b>

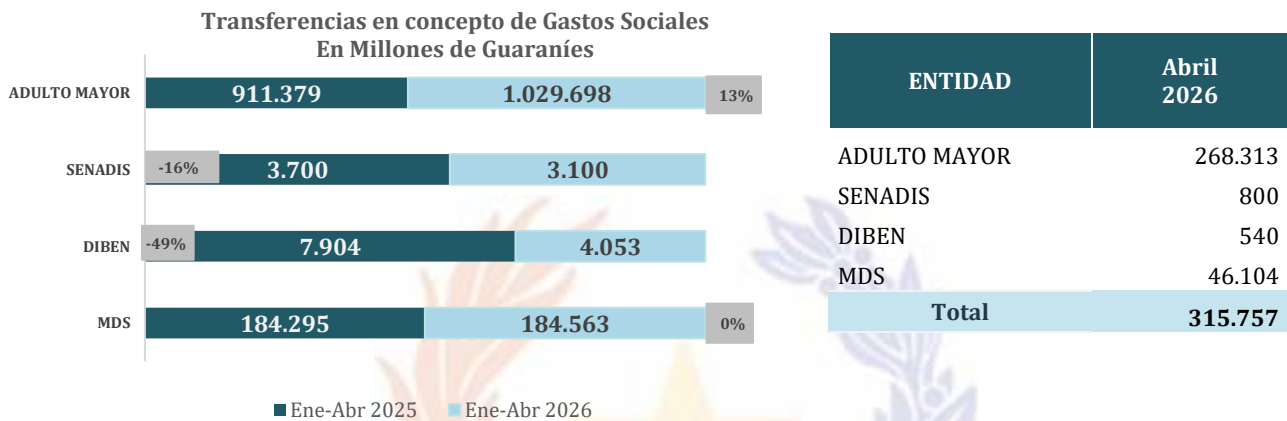


**Viceministerio de Administración Financiera**

**INFORME MENSUAL DEL DEPARTAMENTO DE OPERACIONES  
ABRIL 2026**

**5. Gastos Sociales**

Los Gastos Sociales acumulados al mes de abril del presente ejercicio, basados en las transferencias por el Objeto del Gasto 846 "SUBSIDIOS Y ASISTENCIA SOCIAL A PERSONAS Y FAMILIAS DEL SECTOR PRIVADO" han registrado tanto para la SENADIS y la DIBEN una disminución del -16% y -49% respectivamente, con respecto al mismo periodo del ejercicio anterior. Las transferencias para el MDS se mantienen casi sin variación en relación al mismo período del Ejercicio Fiscal 2025. Con respecto al Programa "Pensión Alimentaria para Adultos Mayores en Situación de Pobreza" se visualiza un aumento del 13% en el mismo período anteriormente mencionado.



ENTIDAD	Acumulado Ene - Abr 2025	Acumulado Enero - Abr 2026	Variación	Var %	Abril 2026
	En Millones de Guaraníes				
ADULTO MAYOR	911.379	1.029.698	118.319	13%	268.313
SENADIS	3.700	3.100	-600	-16%	800
DIBEN	7.904	4.053	-3.851	-49%	540
MDS	184.295	184.563	268	0%	46.104
<b>Total</b>	<b>1.107.278</b>	<b>1.221.413</b>	<b>114.135</b>	<b>10%</b>	<b>315.757</b>

**6. Otras transferencias**

Concepto	Acumulado Ene - Abr 2025	Acumulado Enero - Abr 2026	Variación	Var %	Abril 2026
	En Millones de Guaraníes				
Subsidio Trans. Público	106.373	177.672	71.299	67%	54.516
ONG - Fundaciones	3.357	884	-2.473	-74%	429
Becas	6.809	7.168	359	5%	2.500
<b>Total</b>	<b>116.539</b>	<b>185.724</b>	<b>69.186</b>	<b>59%</b>	<b>57.445</b>

