



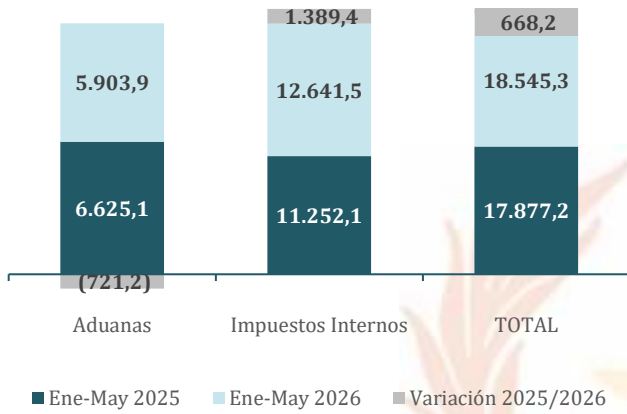
Viceministerio de Administración Financiera
Gerencia de Gestión Financiera del Estado
Dirección General del Tesoro Público

INFORME MENSUAL DE INGRESOS
Mayo 2026

Ingresos Tributarios Acumulados

Entre enero y mayo del 2026, las recaudaciones tributarias registraron un crecimiento interanual del 3,7%. Los ingresos de Aduanas cayeron 10,9%, mientras que los Impuestos Internos se incrementaron en 12,3%.

Ingresos tributarios en miles de millones de G. Ene-May 2025/2026

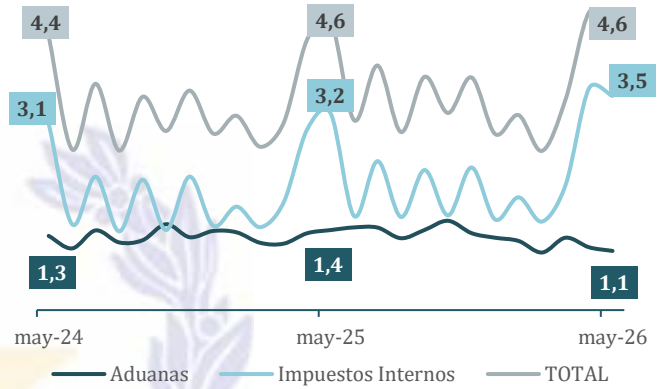


Fuente: Sistema de Tesorería (SITE)

Ingresos Tributarios Mensuales

En términos mensuales, Impuestos Internos recaudó G. 264 mil millones más que en mayo de 2025; mientras que Aduanas registró una caída de G. 319 mil millones en el mismo periodo.

Ingresos tributarios mensuales En billones de G.



Fuente: Sistema de Tesorería (SITE)

Aportes Intergubernamentales

En mayo de 2026 los aportes intergubernamentales alcanzaron la suma de G. 35.816 millones, acumulando Gs. 109.214 millones al cierre del quinto mes del ejercicio fiscal.

Aportes intergubernamentales En millones de G.

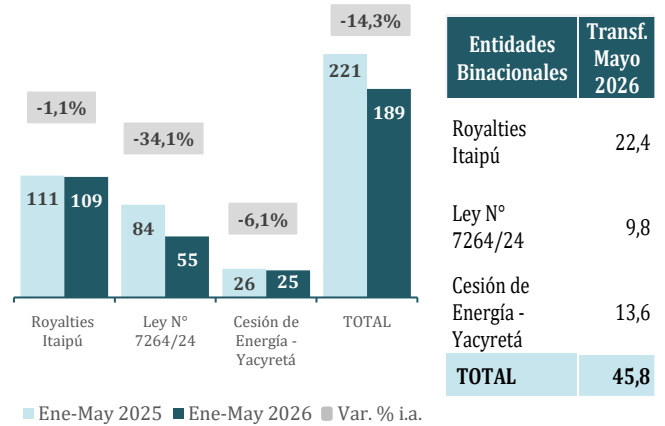
Table with columns for Entidad, Ene-May 2026, Pendiente, Plan Financiero, and Transf. Mayo 2026. Rows include CONATEL, DINATRAN, SENACSA, DNIT, DNCP, ANDE, DINAC, PETROPAR, INC, and TOTAL.

Fuente: Sistema de Tesorería (SITE)

Transferencias de Entidades Binacionales

La Entidad Binacional Itaipú transfirió en mayo del 2026, USD 22,4 millones en concepto de Royalties, y USD 9,8 millones en compensación por cesión de energía. Por su parte, la Entidad Binacional Yacyretá realizó transferencias por USD 13,6 millones.

Royalties y Compensaciones En millones de USD



Fuente: Sistema de Tesorería (SITE)



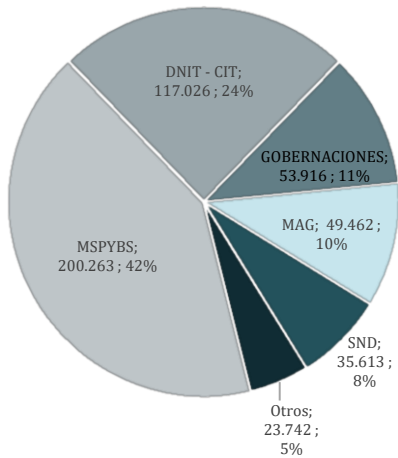
**Viceministerio de Administración Financiera
Gerencia de Gestión Financiera del Estado
Dirección General del Tesoro Público**

**INFORME MENSUAL DE INGRESOS
Mayo 2026**

Coparticipación Tributaria

Los recursos transferidos en concepto de Coparticipación Tributaria suman G. 480.022 millones. Con respecto a mayo, se realizaron transferencias por la suma de G. 134.520 millones.

Coparticipación Tributaria
En porcentaje y en millones de G.
Ene-May 2026

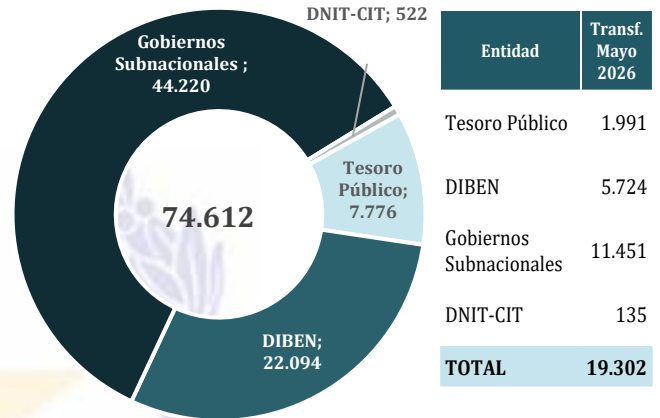


Fuente: Sistema de Tesorería (SITE)

Distribución de Recursos del CONAJZAR

En mayo de 2026 se distribuyeron recursos entre el Tesoro Público, la DNIT, la DIBEN y los Gobiernos Subnacionales por un total de G. 19.302 millones, alcanzando un acumulado de G. 74.612 millones en lo que va del año.

Distribución de recursos del CONAJZAR.
En millones de G.



Fuente: Sistema de Tesorería (SITE)

Distribución de Recursos de Fondos Adicionales de Itaipú

En mayo de 2026, los recursos transferidos por Itaipú en concepto de compensación por cesión de energía alcanzaron USD 9,8 millones, distribuidos entre el FONAE y los municipios. Con ello, el monto acumulado entre enero y mayo ascendió a USD 55,5 millones.

Destinatario*	Transferencias Mayo 2026**	Transferencias acumuladas Ene-May 2026
FONAE (80%)	7.872.249	44.362.679
Gobiernos Municipales (20%)	1.968.062	11.090.670
TOTAL	9.840.312	55.453.349

Nota: (*) Ley N° 7264/2024 "QUE CREA EL FONDO NACIONAL DE ALIMENTACIÓN ESCOLAR PARA LA UNIVERSALIZACIÓN EQUITATIVA DE LA ALIMENTACIÓN ESCOLAR (HAMBRE CERO EN NUESTRAS ESCUELAS Y SISTEMA EDUCATIVO) ..."
(**) Cifras preliminares.

Fuente: Sistema de Tesorería (SITE)

Distribución de Recursos de la Administración de Bienes Incautados y Comisados - Ley 6396/19

En mayo del 2026 se han realizado transferencias por Gs. 25.997 millones para los beneficiarios de recursos de la Ley N° 6396/19 (Administración de Bienes Incautados y Comisados).

Destinatario	Transferencias Mayo 2026	Transferencias acumuladas Ene-May 2026
SENABICO Fondos Especiales	5.311	5.311
SENABICO Fondos Propios	1.328	1.328
SENABICO Proyectos Sociales	13.277	13.277
SENAD	1.713	1.713
SEPRELAD	1.328	1.328
MSPBS	0	0
MINISTERIO PÚBLICO	1.328	1.328
POLICÍA NACIONAL	1.713	1.713
TOTAL	25.997	25.997

Fuente: Sistema de Tesorería (SITE)