



INFORME DE SALDOS DE OEE's EN EL SISTEMA FINANCIERO

Ministerio de Economía y Finanzas

VICEMINISTERIO DE ADMINISTRACIÓN FINANCIERA
GERENCIA DE GESTIÓN FINANCIERA DEL ESTADO
DIRECCIÓN GENERAL DEL TESORO PÚBLICO

Mayo 2026

MARCO LEGAL

LEY N° 1.535/99 – DE ADMINISTRACIÓN FINANCIERA DEL ESTADO.

ART. 35° “Recaudación, depósito, contabilización y custodia de fondos.

Inc. d) los bancos depositarios de fondos públicos remitirán al Ministerio de Hacienda a su requerimiento el estado y movimiento de cada cuenta”.

LEY N° 7.609/25 – QUE APRUEBA EL PRESUPUESTO GENERAL DE LA NACIÓN PARA EL EJERCICIO FISCAL 2026. ART. 79°

“Establécese que los recursos institucionales de los Organismos y Entidades del Estado (OEE), podrán ser depositados en cuentas habilitadas en el Banco Nacional de Fomento (BNF), a excepción de los recursos depositados en el Banco Central del Paraguay (BCP), los fondos previsionales del Instituto de Previsión Social (IPS) y de aquellos que no se encuentren en libre disponibilidad, los cuales deberán cumplir con el presente artículo de manera gradual, una vez finalizados los respectivos acuerdos contractuales vigentes entre los Organismos y Entidades del Estado (OEE) y los bancos de plaza...”.

RES. MH N° 09/2003 – QUE ESTABLECE LAS DISPOSICIONES A LAS QUE SE AJUSTARÁN LAS ENTIDADES DEPOSITARIAS DE FONDOS PÚBLICOS ART. 1°

“... Disponer que las Entidades Depositarias de fondos públicos en el Sistema Financiero presenten a la Dirección General del Tesoro Público, el primer día hábil de cada semana, los saldos al cierre del último día hábil de la semana inmediata anterior, por medio de registros magnéticos, ópticos o informáticos; el estado de cuenta de todos los recursos que los OEE’s tengan depositados o colocados a la fecha..”.

PRESENTACIÓN DE INFORMES SOBRE INSTRUMENTOS FINANCIEROS DE LAS ENTIDADES PÚBLICAS EN EL SECTOR FINANCIERO NACIONAL

ENTIDADES BANCARIAS

1. BANCO ATLAS
2. BANCOP
3. BANCO BASA
4. BANCO NACIONAL DE FOMENTO
5. CITIBANK
6. BANCO CONTINENTAL
7. BANCO DO BRASIL
8. BANCO FAMILIAR
9. BANCO GNB
10. BANCO INTERFISA
11. BANCO ITAU
12. BANCO DE LA NACIÓN ARGENTINA
13. SUDAMERIS BANK
14. SOLAR BANCO
15. UENO BANK
16. ZETA BANCO

CALIFICACIÓN DE RIESGO DE ENTIDADES BANCARIAS

Mayo 2026

ENTIDAD	CALIFICACIÓN DE RIESGO/1	TENDENCIA/2	CALIFICADORA
ATLAS	AApy	ESTABLE	FIX SCR
BANCOP	AA-py	ESTABLE	EVALUADORA LATINOAMERICANA S.A.
BASA	AA-py	SENSIBLE	FIX SCR
BNF	AAApy	ESTABLE	FIX SCR
CITIBANK	AAApy	ESTABLE	SOLVENTA & RISKMÉTRICA S.A
CONTINENTAL	AAApy	ESTABLE	FIX SCR
DO BRASIL	AA+py	ESTABLE	FELLER RATE PARAGUAY
FAMILIAR	AApy	ESTABLE	FIX SCR
GNB	AA+py	ESTABLE	FIX SCR
INTERFISA	A+py	FUERTE	SOLVENTA & RISKMÉTRICA S.A
ITAU	AAApy	ESTABLE	FIX SCR
DE LA NACION ARGENTINA	A-py	ESTABLE	EVALUADORA LATINOAMERICANA S.A.
SOLAR	Apy	FUERTE (+)	FELLER RATE PARAGUAY
SUDAMERIS	AA+py	FUERTE	FIX SCR
UENO BANK	AApy	ESTABLE	SOLVENTA & RISKMÉTRICA S.A
ZETA	AA-py	ESTABLE	FELLER RATE PARAGUAY

/1 **Categoría AAA:** Instrumentos con la más alta capacidad de pago del capital e intereses en los términos y plazos pactados, la cual no se vería afectada en forma significativa ante posibles cambios en el emisor, en la industria a que pertenece o en la economía.

Categoría AA: Alta capacidad de pago, y no se vería afectada en forma significativa ante posibles cambios en el ente, en su industria o en la economía.

Categoría A: Buena capacidad de pago, pero es susceptible a deteriorarse levemente ante posibles cambios en el ente, en su industria o en la economía.

Signo +: Menor riesgo en esa categoría.

Sufijo py: Calificaciones a escala nacional.

/2 **Fuerte (+):** Indica que la calificación puede subir o mantenerse.

Estable: Indica que no se visualizan cambios en la calificación.

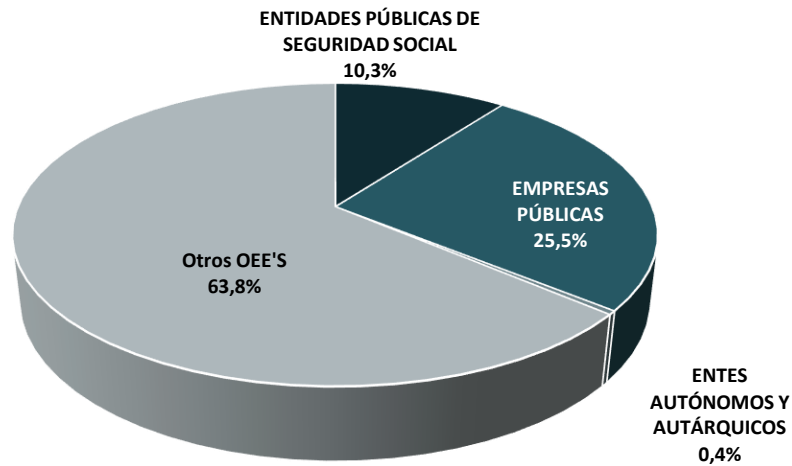
Negativa: Indica que la calificación puede bajar.

Entidades depositantes en el Sistema Financiero

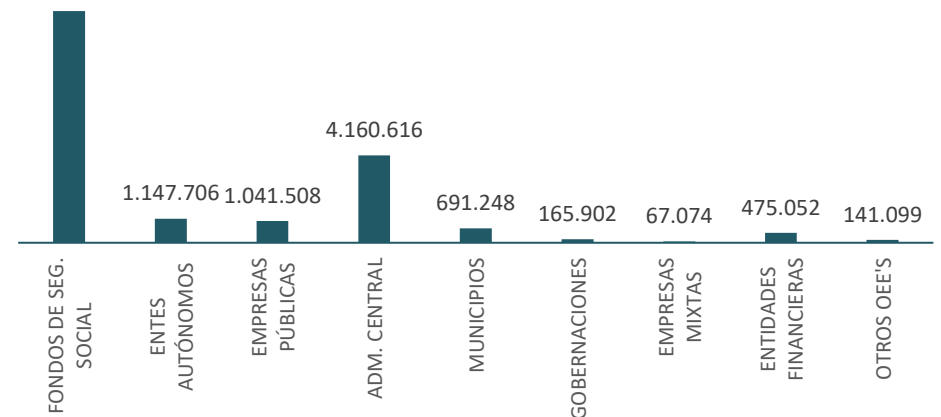
EN DÓLARES AMERICANOS		
ENTIDAD	USD	%
ENTIDADES PÚBLICAS DE SEGURIDAD SOCIAL	125.592.961	10,3%
EMPRESAS PÚBLICAS	310.848.176	25,5%
ENTES AUTÓNOMOS Y AUTÁRQUICOS	4.752.702	0,4%
Otros OEE'S	776.444.224	63,8%
TOTAL	1.217.638.062	100%

EN GUARANÍES		
ENTIDAD	PYG	%
FONDOS DE SEG. SOCIAL	11.041.410.506.477	58,3%
ENTES AUTÓNOMOS	1.147.705.775.969	6,1%
EMPRESAS PÚBLICAS	1.041.507.626.423	5,5%
ADM. CENTRAL	4.160.616.159.459	22,0%
MUNICIPIOS	691.248.208.636	3,7%
GOBERNACIONES	165.902.002.397	0,9%
EMPRESAS MIXTAS	67.073.777.454	0,4%
ENTIDADES FINANCIERAS	475.052.005.389	2,5%
OTROS OEE'S	141.099.282.771	0,7%
TOTAL	18.931.615.344.976	100%

En dólares americanos



En millones de guaraníes

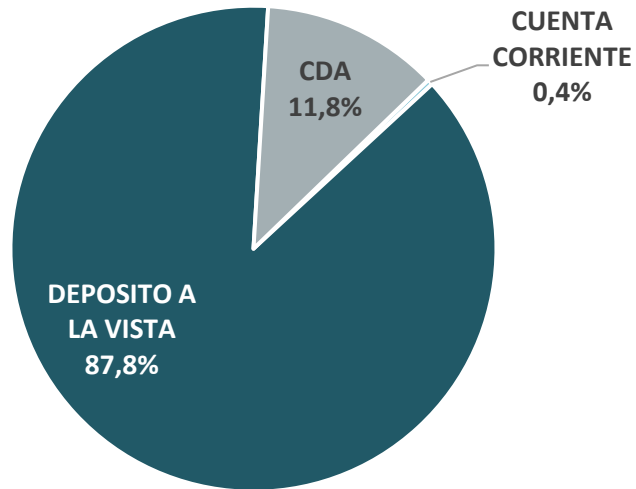


Saldos Bancarios de las OEE Composición por Tipo de Instrumento Financiero

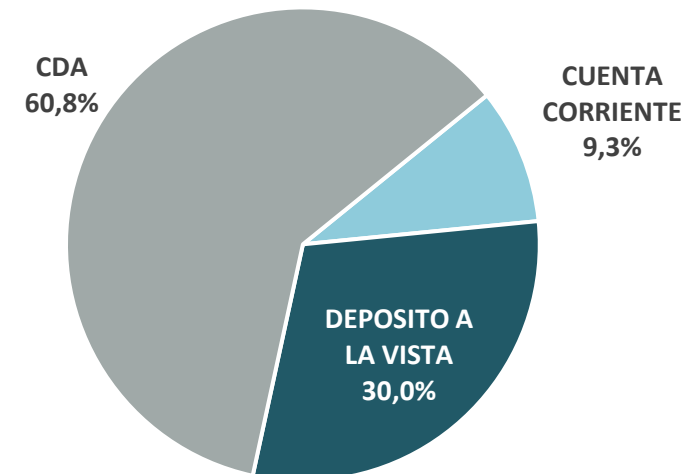
Instrumento	USD	%
CUENTA CORRIENTE	4.526.186	0,4%
DEPÓSITO A LA VISTA	1.069.285.347	87,8%
CDA	143.826.529	11,8%
TOTAL	1.217.638.062	100%

Instrumento	GS	%
CUENTA CORRIENTE	1.754.233.015.183	9,3%
DEPÓSITO A LA VISTA	5.673.422.154.008	30,0%
CDA	11.503.960.175.784	60,8%
TOTAL	18.931.615.344.976	100%

Composición por Tipo de Instrumento (USD)



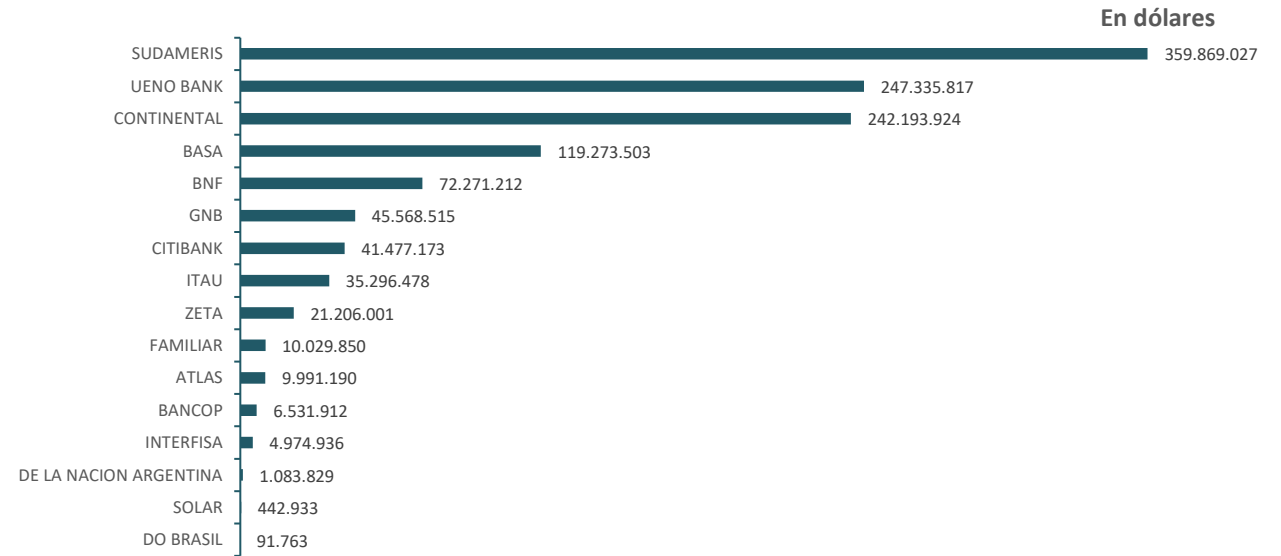
Composición por Tipo de Instrumento (GS)



Total de Saldos Bancarios de los OEE en el Sistema Financiero Nacional
Clasificación por Entidad Bancaria al cierre de Mayo de 2026

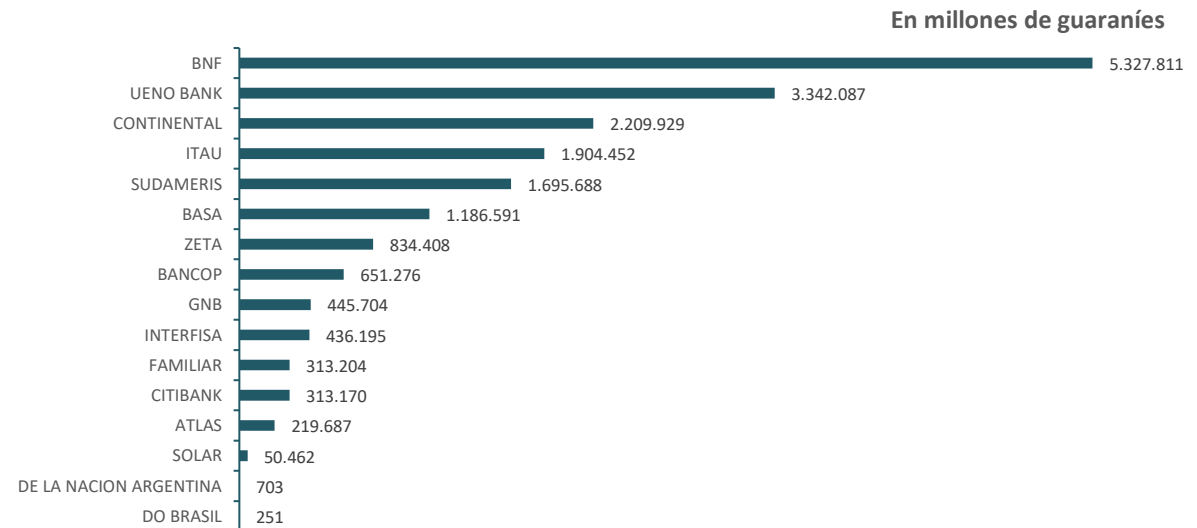
En Dólares

Banco	Monto	%
SUDAMERIS	359.869.027	29,6%
UENO BANK	247.335.817	20,3%
CONTINENTAL	242.193.924	19,9%
BASA	119.273.503	9,8%
BNF	72.271.212	5,9%
GNB	45.568.515	3,7%
CITIBANK	41.477.173	3,4%
ITAU	35.296.478	2,9%
ZETA	21.206.001	1,7%
FAMILIAR	10.029.850	0,8%
ATLAS	9.991.190	0,8%
BANCOP	6.531.912	0,5%
INTERFISA	4.974.936	0,4%
DE LA NACION ARGENTINA	1.083.829	0,1%
SOLAR	442.933	0,0%
DO BRASIL	91.763	0,0%
TOTAL	1.217.638.062	100%



En Guaraníes

Banco	Monto	%
BNF	5.327.810.546.314	28,1%
UENO BANK	3.342.086.704.309	17,7%
CONTINENTAL	2.209.929.030.623	11,7%
ITAU	1.904.452.142.536	10,1%
SUDAMERIS	1.695.687.955.409	9,0%
BASA	1.186.590.689.323	6,3%
ZETA	834.407.543.278	4,4%
BANCOP	651.276.054.186	3,4%
GNB	445.703.548.126	2,4%
INTERFISA	436.195.004.513	2,3%
FAMILIAR	313.203.851.827	1,7%
CITIBANK	313.169.773.810	1,7%
ATLAS	219.686.629.441	1,2%
SOLAR	50.462.362.495	0,3%
DE LA NACION ARGENTINA	702.524.582	0,0%
DO BRASIL	250.984.204	0,0%
TOTAL	18.931.615.344.976	100%



Saldos en Bancos de los OEE Cuenta Corriente en USD – GS

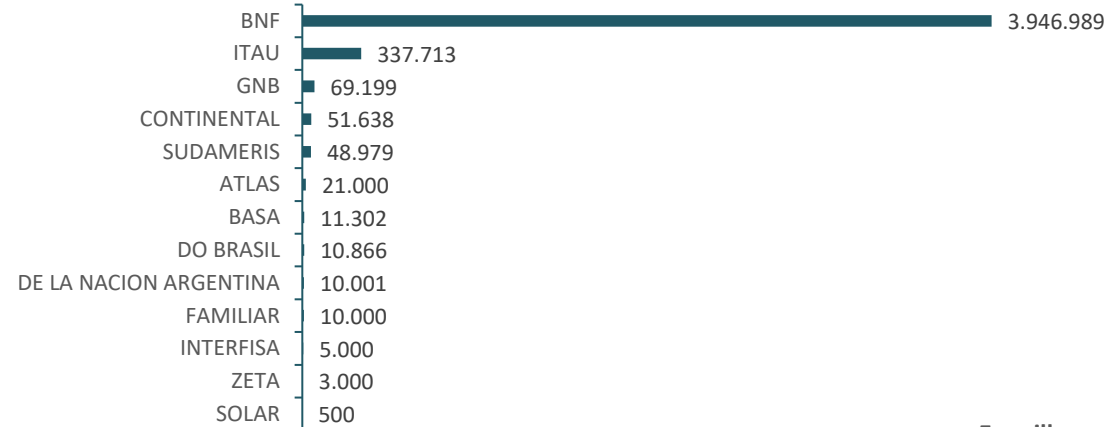
En Dólares

Banco	Monto	%
BNF	3.946.989	87,2%
ITAU	337.713	7,5%
GNB	69.199	1,5%
CONTINENTAL	51.638	1,1%
SUDAMERIS	48.979	1,1%
ATLAS	21.000	0,5%
BASA	11.302	0,2%
DO BRASIL	10.866	0,2%
DE LA NACION ARGENTINA	10.001	0,2%
FAMILIAR	10.000	0,2%
INTERFISA	5.000	0,1%
ZETA	3.000	0,1%
SOLAR	500	0,0%
TOTAL	4.526.186	100%

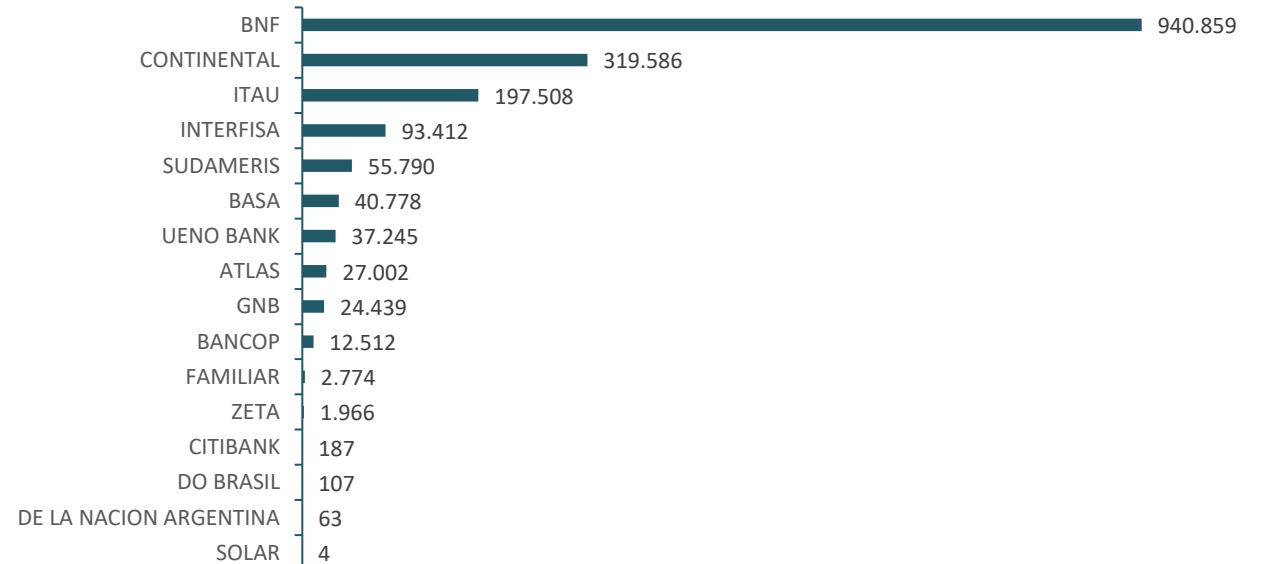
En Guaraníes

Banco	Monto	%
BNF	940.858.793.404	53,6%
CONTINENTAL	319.585.715.744	18,2%
ITAU	197.508.446.497	11,3%
INTERFISA	93.412.365.423	5,3%
SUDAMERIS	55.790.160.777	3,2%
BASA	40.777.887.037	2,3%
UENO BANK	37.245.053.358	2,1%
ATLAS	27.001.717.453	1,5%
GNB	24.439.105.407	1,4%
BANCOP	12.512.127.898	0,7%
FAMILIAR	2.773.998.309	0,2%
ZETA	1.966.151.659	0,1%
CITIBANK	187.237.366	0,0%
DO BRASIL	107.110.196	0,0%
DE LA NACION ARGENTINA	63.144.655	0,0%
SOLAR	4.000.000	0,0%
TOTAL	1.754.233.015.183	100%

En dólares



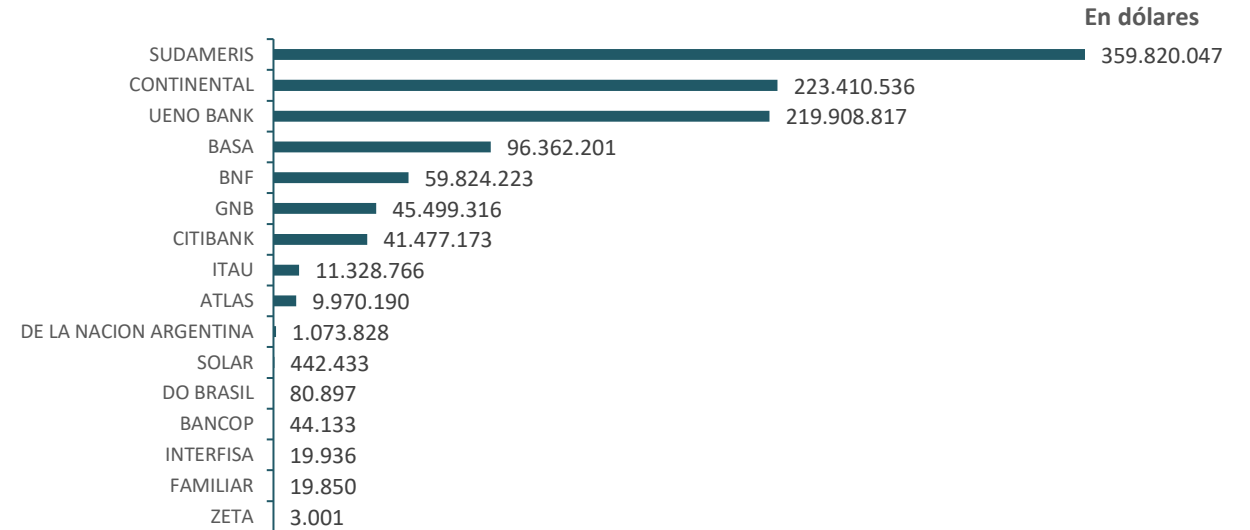
En millones de guaraníes



Saldos en Bancos de los OEE Depósitos a la Vista en USD – GS

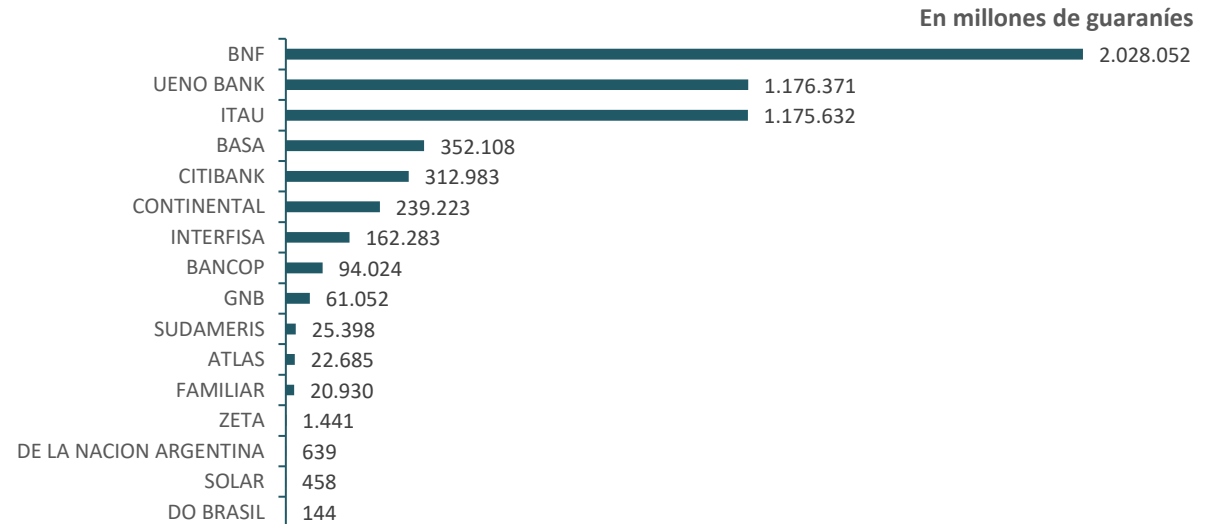
En Dólares

Banco	Monto	%
SUDAMERIS	359.820.047	33,7%
CONTINENTAL	223.410.536	20,9%
UENO BANK	219.908.817	20,6%
BASA	96.362.201	9,0%
BNF	59.824.223	5,6%
GNB	45.499.316	4,3%
CITIBANK	41.477.173	3,9%
ITAU	11.328.766	1,1%
ATLAS	9.970.190	0,9%
DE LA NACION ARGENTINA	1.073.828	0,1%
SOLAR	442.433	0,0%
DO BRASIL	80.897	0,0%
BANCOP	44.133	0,0%
INTERFISA	19.936	0,0%
FAMILIAR	19.850	0,0%
ZETA	3.001	0,0%
TOTAL	1.069.285.347	100%



En Guaraníes

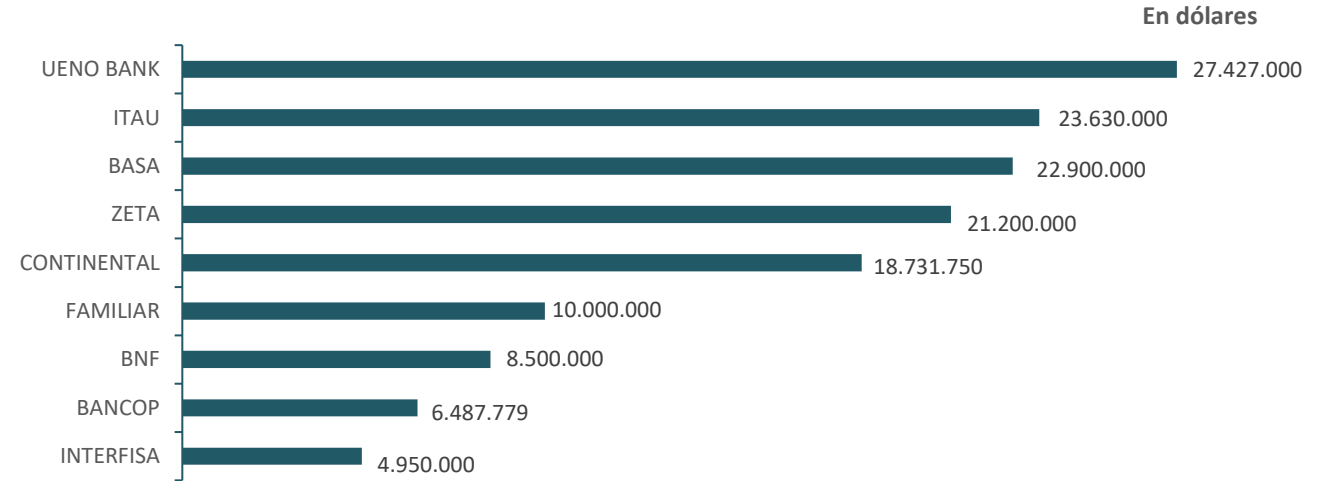
Banco	Monto	%
BNF	2.028.051.752.910	35,7%
UENO BANK	1.176.370.650.951	20,7%
ITAU	1.175.631.696.039	20,7%
BASA	352.108.296.946	6,2%
CITIBANK	312.982.536.443	5,5%
CONTINENTAL	239.223.314.879	4,2%
INTERFISA	162.282.639.090	2,9%
BANCOP	94.023.755.844	1,7%
GNB	61.051.942.719	1,1%
SUDAMERIS	25.397.794.632	0,4%
ATLAS	22.684.911.988	0,4%
FAMILIAR	20.929.853.518	0,4%
ZETA	1.441.391.619	0,0%
DE LA NACION ARGENTINA	639.379.927	0,0%
SOLAR	458.362.495	0,0%
DO BRASIL	143.874.008	0,0%
TOTAL	5.673.422.154.008	100%



SalDOS en Bancos de los OEE Certificado de Depósito de Ahorro (CDA) en USD – GS

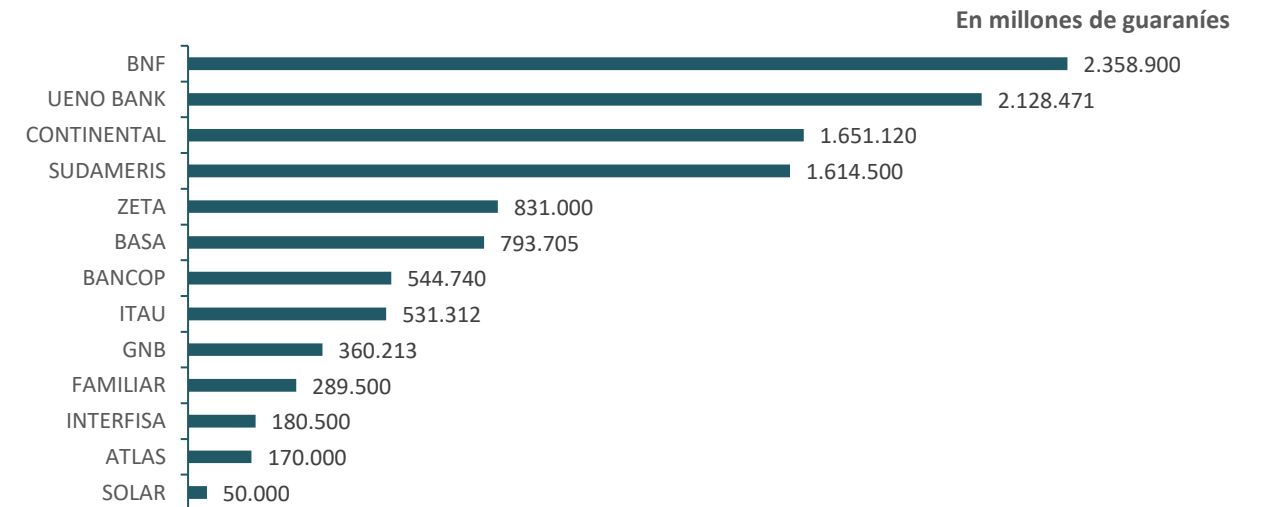
En Dólares

Banco	Monto	%
UENO BANK	27.427.000	19,1%
ITAU	23.630.000	16,4%
BASA	22.900.000	15,9%
ZETA	21.200.000	14,7%
CONTINENTAL	18.731.750	13,0%
FAMILIAR	10.000.000	7,0%
BNF	8.500.000	5,9%
BANCOP	6.487.779	4,5%
INTERFISA	4.950.000	3,4%
TOTAL	143.826.529	100%

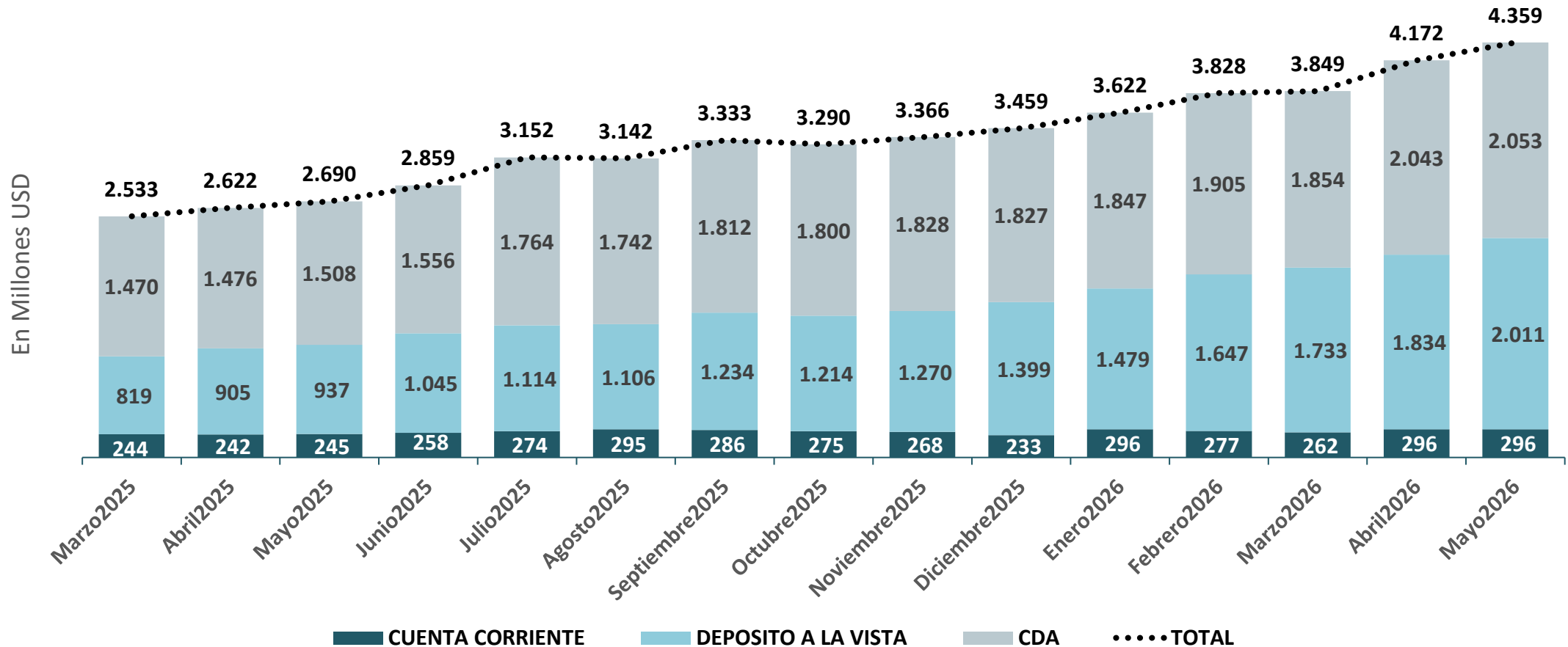


En Guaraníes

Banco	Monto	%
BNF	2.358.900.000.000	20,5%
UENO BANK	2.128.471.000.000	18,5%
CONTINENTAL	1.651.120.000.000	14,4%
SUDAMERIS	1.614.500.000.000	14,0%
ZETA	831.000.000.000	7,2%
BASA	793.704.505.340	6,9%
BANCOP	544.740.170.444	4,7%
ITAU	531.312.000.000	4,6%
GNB	360.212.500.000	3,1%
FAMILIAR	289.500.000.000	2,5%
INTERFISA	180.500.000.000	1,6%
ATLAS	170.000.000.000	1,5%
SOLAR	50.000.000.000	0,4%
TOTAL	11.503.960.175.784	100%



Evolución por Tipo de Depósito en el Sistema Financiero En millones de Dólares



Principales Conclusiones

- Los saldos públicos totales en las Entidades Bancarias al cierre del mes de Mayo/2026 ascienden a la suma de USD 4.359 millones, con una variación positiva del 62,1% con respecto al mismo periodo del año anterior (USD 2.690 millones).
- Del total de depósitos en el sistema bancario, el 47,1% corresponden a CDA'S; el 46,1% se encuentra en Depósitos a la Vista, y el resto en Cuenta Corriente, 6,8%.
- Alta concentración en 4 bancos, con el 69,0% de todos los fondos depositados (De mayor a menor: BNF, UENO BANK, SUDAMERIS y CONTINENTAL). La calificación de las mismas hablan de buena solvencia, con tendencias fuerte y estables.
- Aproximadamente USD 2.053 millones invertidos en CDA's, de los cuales el 70,5% están en poder del IPS.