

Viceministerio de Administración Financiera

**INFORME MENSUAL DEL DEPARTAMENTO DE OPERACIONES
MAYO 2026**

1. Transferencias por Nivel de Control Financiero

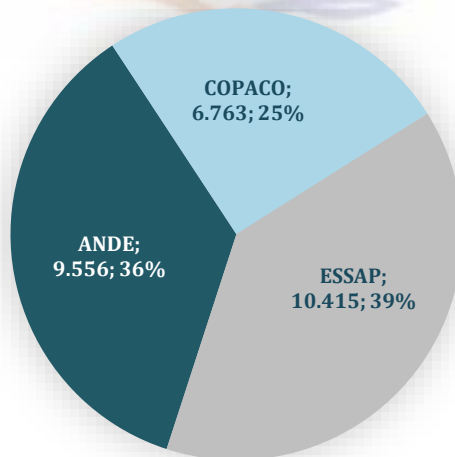
En los principales rubros de Gastos, se observa una disminución en los conceptos de “INVERSIONES” y “COMBUSTIBLES” del 15% y 29% respectivamente, mientras que en el rubro de “SERVICIOS BASICOS” se registra un aumento en comparación al ejercicio fiscal 2025 de un 16%. Se visualiza además un aumento en los rubros de “ALIMENTOS”, “MEDICAMENTOS” y “OTROS” del 18%, 5% y 8% respectivamente.

Nivel de Control Financiero (NCF)	Acumulado Ene - May 2025	Acumulado Enero - May 2026	Variación	Var %	Mayo 2026
	En Millones de Guaraníes				
20 Servicios Básicos	63.293	73.487	10.194	16%	27.156
50 Inversiones	1.977.785	1.688.886	-288.899	-15%	489.928
61 Alimentos	97.497	114.744	17.247	18%	31.075
62 Medicamentos	1.242.606	1.299.440	56.834	5%	414.626
63 Combustibles	96.709	69.031	-27.678	-29%	17.413
70 Otros	1.192.401	1.289.066	96.665	8%	324.597
Total	4.670.291	4.534.655	-135.637	-3%	1.304.796

2. Transferencias por Servicios Básicos a Empresas Públicas

En relación a las transferencias realizadas en concepto de Servicios Básicos, correspondientes al mes de Mayo de este ejercicio, se puede apreciar que la ANDE percibió un total de G. 9.556 millones, mientras que COPACO y ESSAP recibieron G. 6.763 millones y G. 10.415 millones respectivamente, en todas las Fuentes de Financiamiento.

**Transferencias en concepto de Servicios Básicos
En Millones de Guaraníes**



Fuente: Sistema de Tesorería (SITE)



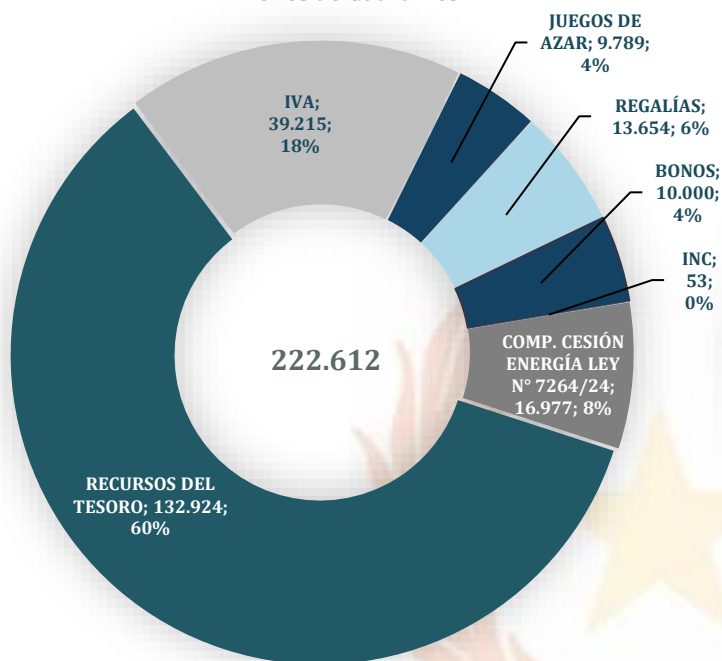
Viceministerio de Administración Financiera

**INFORME MENSUAL DEL DEPARTAMENTO DE OPERACIONES
MAYO 2026**

3. Transferencias realizadas a Gobernaciones y Municipalidades

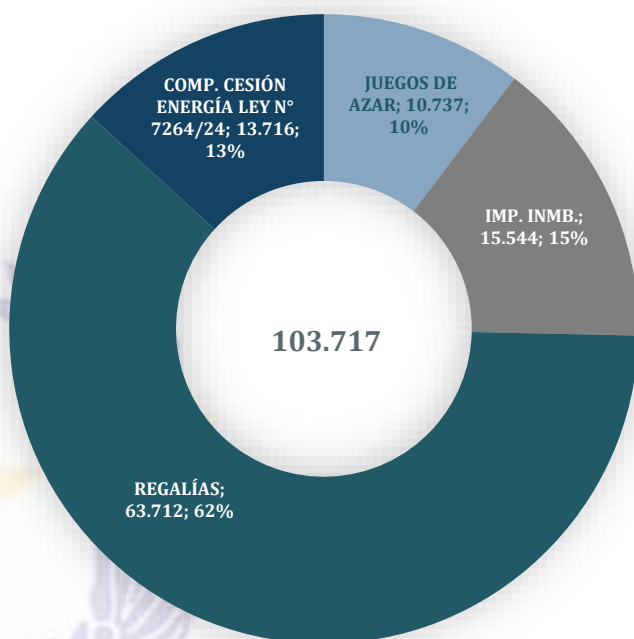
Las Gobernaciones han percibido en el mes de mayo del presente ejercicio fiscal G. 222.612 millones en diferentes conceptos, entre los cuales se destaca "RECURSOS DEL TESORO" con G. 132.924 millones representando un 60% de lo recaudado, en tanto que las Municipalidades recibieron G. 103.717 millones, cuya mayor participación corresponde a "REGALÍAS" por G. 63.712 millones el cual representa un 62% del total percibido.

**Transferencias a Gobernaciones
En Millones de Guaraníes**



Fuente: Sistema de Tesorería (SITE)

**Transferencias a Municipalidades
En Millones de Guaraníes**



Fuente: Sistema de Tesorería (SITE)

4. Transferencias realizadas en concepto de pago de Deuda Pública

En forma acumulada, en el pago de la Deuda Interna existe un aumento del 36% con respecto al mismo periodo del ejercicio anterior, mientras que en el mes de mayo del presente ejercicio fiscal se verificaron transferencias por un total de Gs. 78.878 millones en este concepto.

En relación al pago de la Deuda Externa, se realizaron transferencias por un total de G. 900.885 millones en el mes de mayo, alcanzando un acumulado en el presente ejercicio de G. 4.582.724 millones con una variación acumulada del 10%, con respecto al ejercicio fiscal anterior.

Deuda Interna	Acumulado Ene - May 2025	Acumulado Enero - May 2026	Variación	Var %	Mayo 2026
	En Millones de Guaraníes				
Capital	18.095	73.048	54.953	304%	57.951
Interés	280.202	331.736	51.535	18%	20.927
Total	298.297	404.784	106.487	36%	78.878

Deuda Externa	Acumulado Ene - May 2025	Acumulado Enero - May 2026	Variación	Var %	Mayo 2026
	En Millones de Guaraníes				
Capital	1.439.787	2.132.521	692.734	48%	419.063
Interés	2.737.279	2.450.203	-287.076	-10%	481.822
Total	4.177.066	4.582.724	405.658	10%	900.885



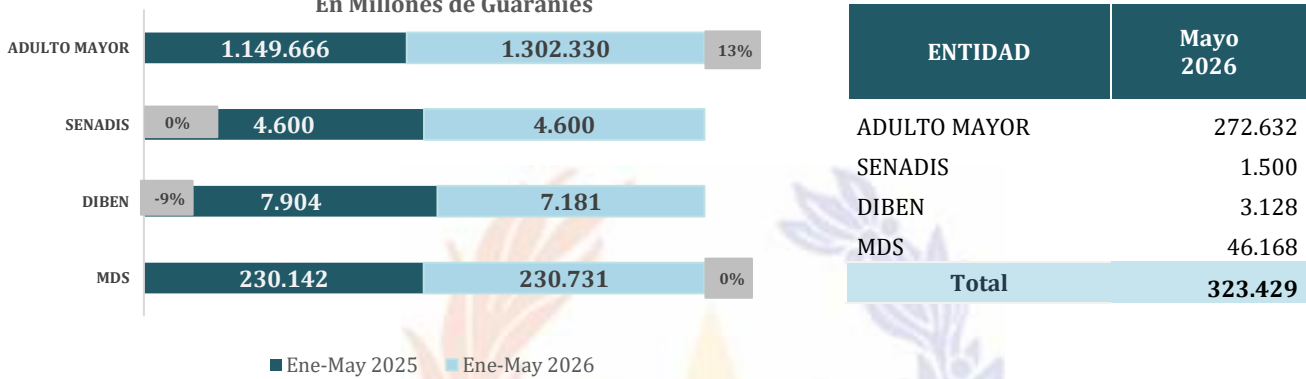
Viceministerio de Administración Financiera

**INFORME MENSUAL DEL DEPARTAMENTO DE OPERACIONES
MAYO 2026**

5. Gastos Sociales

Los Gastos Sociales acumulados al mes de mayo del presente ejercicio, basados en las transferencias por el Objeto del Gasto 846 "SUBSIDIOS Y ASISTENCIA SOCIAL A PERSONAS Y FAMILIAS DEL SECTOR PRIVADO" han registrado para la DIBEN una disminución del -9% con respecto al mismo periodo del ejercicio anterior. Las transferencias tanto para la SENADIS y para el MDS, se mantienen casi sin variación en relación al mismo período del Ejercicio Fiscal 2025. Con respecto al Programa "Pensión Alimentaria para Adultos Mayores en Situación de Pobreza" se visualiza un aumento del 13% en el mismo período anteriormente mencionado.

**Transferencias en concepto de Gastos Sociales
En Millones de Guaraníes**



ENTIDAD	Mayo 2026
ADULTO MAYOR	272.632
SENADIS	1.500
DIBEN	3.128
MDS	46.168
Total	323.429

ENTIDAD	Acumulado Ene - May 2025	Acumulado Enero - May 2026	Variación	Var %	Mayo 2026
	En Millones de Guaraníes				
ADULTO MAYOR	1.149.666	1.302.330	152.664	13%	272.632
SENADIS	4.600	4.600	0	0%	1.500
DIBEN	7.904	7.181	-723	-9%	3.128
MDS	230.142	230.731	589	0%	46.168
Total	1.392.312	1.544.842	152.530	11%	323.429

6. Otras transferencias

Concepto	Acumulado Ene - May 2025	Acumulado Enero - May 2026	Variación	Var %	Mayo 2026
	En Millones de Guaraníes				
Subsidio Trans. Público	136.498	185.064	48.566	36%	7.392
ONG - Fundaciones	8.577	13.540	4.964	58%	12.656
Becas	11.243	9.191	-2.052	-18%	2.023
Total	156.318	207.795	51.477	33%	22.070

