

INFORME FINANCIERO

2025



INDICE

I. INTRODUCCION.....	3/9
II. NOTA AL INFORME FINANCIERO EJERCICIO 2025.....	10/15
III. 1 DEUDA PUBLICA EXTERNA.....	16/45
ADMINISTRACION CENTRAL	17/45
SALDO.....	18/30
1 . 1 Resumen de Saldos de la Deuda Pública Externa a cargo de la Administración Central Clasificados por Grupo de Acreedores y Organismo Financiero Expresados en Dólares Americanos.....	19
1 . 2 Saldos de la Deuda Pública Externa a cargo de la Administración Central Clasificados por Grupo de Acreedores, Organismo Financiero y Préstamos Expresados en Dólares Americanos.....	20/24
1 . 3 Resumen de Saldos de la Deuda Pública Externa a cargo de la Administración Central Clasificados por Grupo de Acreedores y Organismo Financiero Expresados en Guaraníes.....	25
1 . 4 Saldos de la Deuda Pública Externa a cargo de la Administración Central Clasificados por Grupo de Acreedores, Organismo Financiero y Préstamos Expresados en Guaraníes.....	26/30
SERVICIO.....	31/45
1 . 5 Resumen de Servicios de la Deuda Pública Externa Pagados a cargo de la Administración Central Clasificados por Grupo de Acreedores y Organismo Financiero Expresados en Dólares Americanos.....	32
1 . 6 Servicios de la Deuda Pública Externa Pagados a Cargo de la Administracion Central Clasificados por Grupo de Acreedores; Organismo Financiero y Préstamos Expresados en Dòlares Americanos.....	33/37
1 . 7 Servicios Pagados de la Deuda Pública Externa de la Administracion Central Clasificados por Grupo de Acreedores; Expresados en Dolares Americanos.....	38
1 . 8 Servicios Pagados de la Deuda Pública Externa de la Administracion Central Clasificados por Grupo de Acreedores; Expresados en Dolares Americanos.....	39
1 . 9 Servicios Pagados de la Deuda Pública Externa a Cargo de la Administraciòn Central Expresado en Guaraníes.....	40
1 . 10 Servicios de la Deuda Pública Externa Pagados a Cargo de la Administracion Central Clasificados por Grupo de Acreedores; Organismo Financiero y Prèstamos Expresados en Guaraníes.....	41/45
ADMINISTRACION DESCENTRALIZADA	46/52
SALDO.....	47/48
1 . 11 Saldo de la Deuda Pública Garantizada Expresados en Guaraníes..... Organismo Financiero y Prèstamos Expresados en Guaraníes.....	48
SERVICIO.....	49/50
1 . 12 Servicio de la Deuda Pública Externa Garantizada Expresados en Guaraníes..... Organismo Financiero y Prèstamos Expresados en Guaraníes.....	50
TIPO DE CAMBIO.....	51/52
1 . 13 Tipo de Cambio al Cierre Mensual Diciembre de 2025.....	52

IV. 2 DEUDA PUBLICA INTERNA.....	53/59
ADMINISTRACION CENTRAL.....	54/56
2 . 1 Deuda Pública Interna de la Administración Central Situación al 31 de diciembre de 2025 Expresado en Guaraníes.....	55
2 . 2 Resumen de Saldos de la Deuda Pública Interna de la Administración Central correspondiente a los últimos diez Años 2016/2025 en Guaraníes	56
ADMINISTRACION DESCENTRALIZADA.....	57/59
2 . 3 Saldo de los Bonos Garantizados Expresados en Guaraníes.....	58
2 . 4 Servicio de los Bonos Garantizados Expresados en Guaraníes.....	59
V. 3 ALIANZAS PÚBLICO PRIVADAS (APP).....	60/62
PASIVO CONTINGENTE.....	61/62
3 . 1 Contratos Alianzas Público Privados (APP) Ruta 2 y 7 - Situación al 31 de diciembre Expresados en Guaraníes.....	62

Crédito y Deuda Pública

I. INTRODUCCIÓN



INTRODUCCIÓN

El presente tomo tiene por objetivo presentar la evolución, composición y principales características de la deuda pública, al cierre del Ejercicio Fiscal 2025. Asimismo, presenta una nota al Tomo VI del Informe Financiero, que reúne los principales puntos tenidos en cuenta, así como, el criterio aplicado para presentar los datos sobre la Deuda Pública. La elaboración del Informe Financiero, tiene como fuente primaria de información el Sistema de Contabilidad (SICO).

La información abarca la situación de la deuda pública a cargo de la Administración Central, la cual es responsabilidad del Ministerio de Economía y Finanzas, así como, la deuda pública (con garantía del Tesoro Público) a cargo de los Entes Descentralizados, cuya atención recae en cada una de ellas, de acuerdo con sus respectivas leyes orgánicas y los términos de los contratos o convenios de empréstito, conforme a lo establecido en el Artículo 45° de la Ley 1.535/99.

La cobertura del informe se enmarca en la definición de Deuda Pública en la Ley N° 1.535/99. En ese sentido, se entiende como deuda pública al endeudamiento que resulta de las operaciones de crédito público y que puede originarse en:

- a) la emisión y colocación de títulos, bonos u obligaciones de largo o mediano plazo, relativos a un empréstito;
- b) la emisión y colocación de bonos y letras del Tesoro, cuyo vencimiento supere el ejercicio financiero;
- c) la contratación de empréstitos con instituciones financieras;
- d) la contratación de obras, servicios o adquisiciones cuyo pago total o parcial se estipule realizar en el transcurso de más de un ejercicio financiero, siempre y cuando los conceptos que se financien se hayan devengado anteriormente;
- e) el otorgamiento de avales, fianzas y garantías, cuyo vencimiento supere el período del ejercicio fiscal; y
- f) la consolidación, conversión y renegociación de otras deudas.

La deuda pública se clasifica en interna y externa, así como en directa e indirecta. La deuda pública interna comprende las obligaciones contraídas con personas físicas o jurídicas residentes en el país, cuyo pago es exigible dentro del territorio nacional. Por su parte, la deuda pública externa corresponde a las obligaciones contraídas con acreedores no residentes en la República del Paraguay, cuyo pago es exigible fuera del territorio nacional. La deuda pública directa de la Administración Central corresponde a aquella en la que el Estado actúa como deudor principal, mientras que la deuda pública indirecta comprende las obligaciones contraídas por terceros que cuentan con aval o garantía del Estado, debidamente autorizados por Ley.

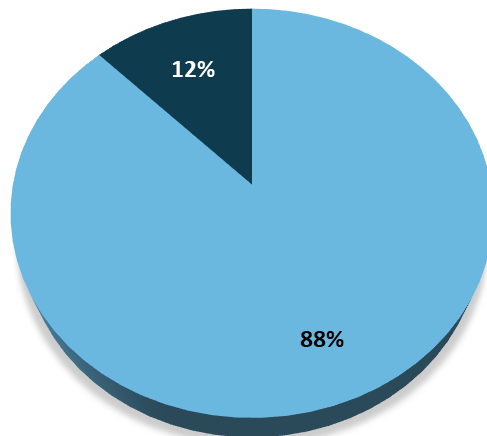
DEUDA PÚBLICA

En el marco de la Ley N° 1.535/1999, se presenta la situación de la deuda pública al cierre del Ejercicio Fiscal 2025.

Al cierre del periodo, la deuda pública total asciende a USD 20.472,84 millones, de los cuales: USD 17.931,77 millones (88%) corresponden a la Administración Central, y USD 2.541,07 millones (12%) corresponden a la Administración Descentralizada. La relación deuda pública/Producto Interno Bruto (PIB) alcanza el 41,37%.¹

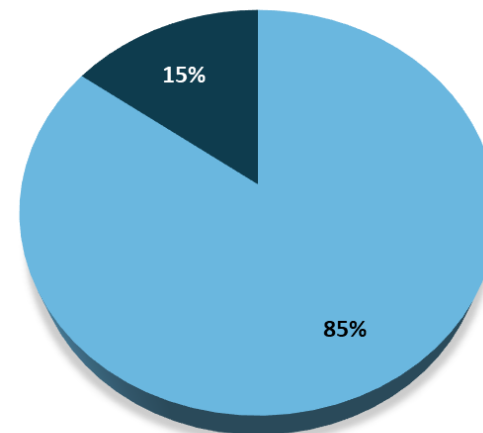
La estructura de la deuda pública se caracteriza por una alta participación de la deuda externa, que asciende a USD 17.410,42 millones y representa el 85% del total, mientras que la deuda interna alcanza USD 3.062,42 millones, equivalente al 15%.

COMPOSICIÓN POR NIVEL INSTITUCIONAL



■ Administración Central ■ Administración Descentralizada

COMPOSICIÓN POR TIPO DE DEUDA



■ Deuda Externa ■ Deuda Interna

¹ USD 49.487,65 millones según datos preliminares del BCP al cierre del 2025 <https://www.bcp.gov.py/web/institucional/anexo-estadistico->

DEUDA PÚBLICA EXTERNA

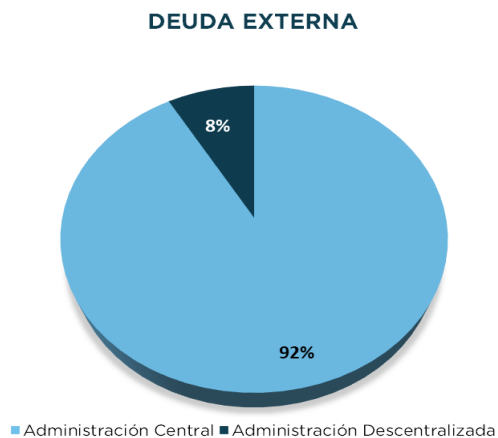
En esta sección se presentan los saldos de la deuda pública externa expresados en moneda local y en la moneda de equivalencia seleccionada que constituye el dólar americano, clasificados por grupo de acreedores, organismos financieros y préstamos.

Los desembolsos correspondientes al Ejercicio Fiscal 2025 se encuentran expresados en dólares estadounidenses y convertidos al tipo de cambio de cierre del ejercicio. Estos corresponden exclusivamente a préstamos contratados por la República del Paraguay y registrados como pasivos del Tesoro Público. Asimismo, se incluyen los servicios de la deuda pública externa de la Administración Central, cuyos registros se encuentran imputados contable y presupuestariamente dentro de la Entidad encargada de atender el pago de los préstamos a cargo de la Administración Central.

Dentro de la deuda pública externa, se incluyen las emisiones de bonos soberanos realizados por el Tesoro Público en el mercado financiero internacional, conforme a las disposiciones legales vigentes. Igualmente, se incluyen los contratos en el marco de la Ley 5.074/13.

La deuda externa continúa representando la mayor proporción de la deuda pública total, como se menciona más arriba, tiene el 85% de la deuda pública total, lo que refleja la relevancia del financiamiento externo en la estructura de endeudamiento del sector público.

En el caso de la deuda externa, USD 15.963,95 millones (92%) corresponden a la Administración Central y USD 1.446,47 millones (8%) a la Administración Descentralizada



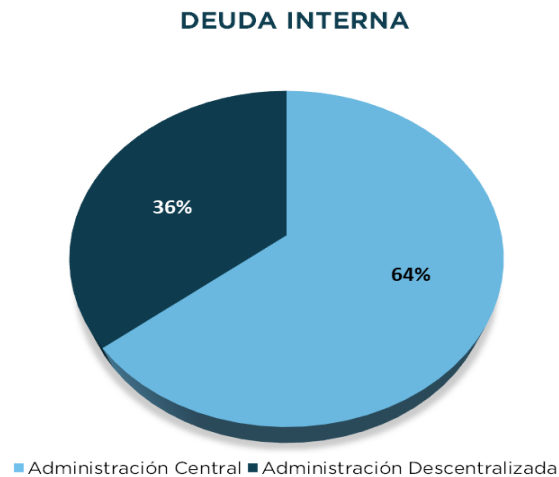
DEUDA PÚBLICA INTERNA

En esta sección se presentan los saldos de la deuda pública, expresados en moneda local. Esta comprende principalmente por los bonos del Tesoro colocados conforme a las disposiciones legales vigentes, así como los contratos en el marco de la Ley N° 5.074/13.

Para la conversión de los montos de saldos de cierre, desembolsos y pagos de capital, tanto en guaraníes como en dólares de los Estados Unidos de América se utiliza la cotización del cierre mensual de diciembre del 2025 publicada por el Banco Central del Paraguay.

En este caso la deuda interna representa una menor proporción dentro de la deuda pública total 15%, concentrándose principalmente en instrumentos emitidos en el mercado local.

Por su parte, la deuda interna se distribuye en USD 1.967,82 millones (64%) para la Administración Central y USD 1.094,61 millones (36%) para la Administración Descentralizada.



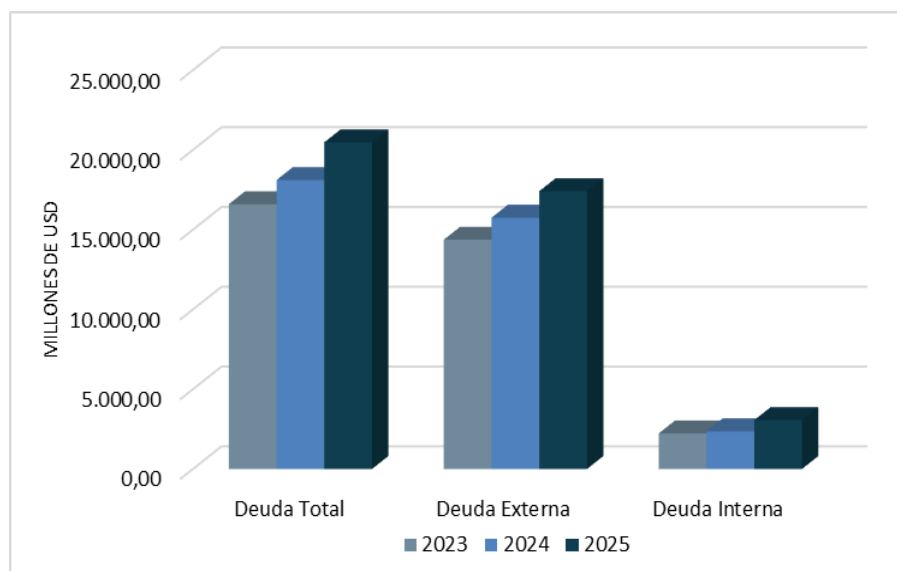
ANÁLISIS GENERAL

EVOLUCIÓN DE LA DEUDA PÚBLICA

En términos interanuales, la deuda pública registró un aumento respecto a ejercicios anteriores. Este incremento responde principalmente a: nuevas operaciones de financiamiento.

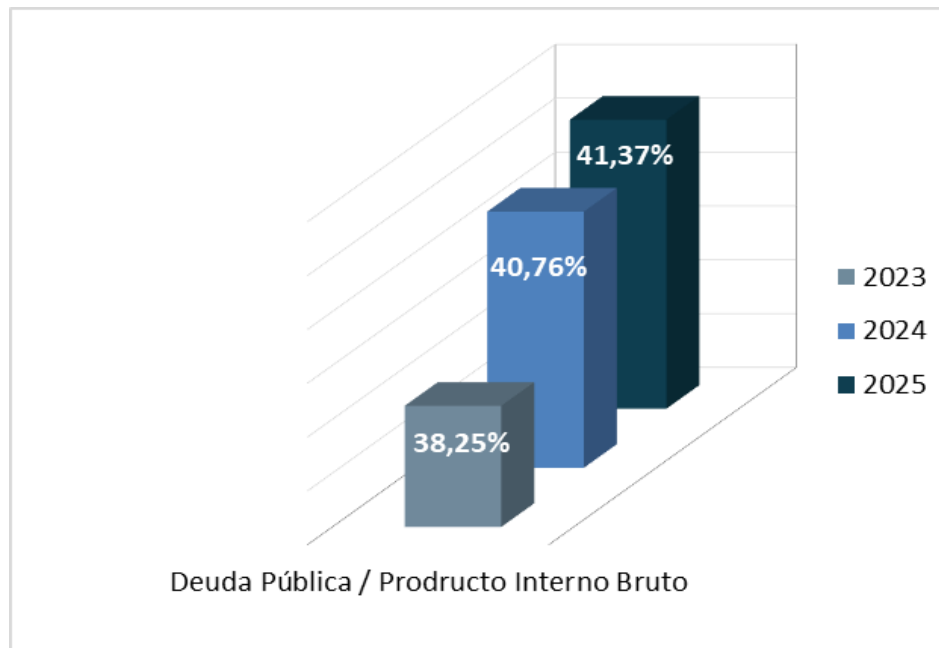
Esta estructura crediticia refleja la relevancia del acceso a los mercados financieros internacionales y a organismos multilaterales como fuente principal de financiamiento del sector público, aunque el volumen de la deuda interna sigue siendo menor, su dinámica de crecimiento refleja el uso del mercado doméstico.

Se destacan como un hito importante para la diversificación de la cartera de la Administración Central y de esa manera consolida la posición de Paraguay en los mercados financieros globales; las dos últimas emisiones de bonos soberanos, realizadas en moneda local: en el año 2024 y en el año 2025, lo que representa el reconocimiento a la estabilidad del guaraní y a la confianza que los mercados internacionales tienen en Paraguay.



RELACIÓN DEUDA PÚBLICA/PIB

Asimismo, la relación deuda pública/PIB observada al cierre del ejercicio permite contextualizar el nivel de endeudamiento en función del tamaño de la economía. Cabe resaltar que, pese al aumento nominal en los saldos de la deuda durante el último ejercicio, el indicador de solvencia se ha mantenido estable; en ese sentido, la relación deuda pública/PIB ha registrado una variación mínima en comparación con los dos años anteriores.



Crédito y Deuda Pública

II. NOTA AL INFORME FINANCIERO



**NOTA AL INFORME FINANCIERO
CORRESPONDIENTE AL EJERCICIO FISCAL AÑO 2025**

SALDO PRÉSTAMOS EXTERNOS A CARGO DE LA ADMINISTRACIÓN CENTRAL

BANCO INTERNACIONAL DE RECONSTRUCCIÓN Y FOMENTO (BIRF):

PRÉSTAMO BIRF 7710-0 PA

Este préstamo tiene como componentes o ejecutores a varias Entidades, por lo que el monto del préstamo se distribuye en la siguiente forma: MOPC 6%; MSPBS 15% y la ESSAP S.A. con el 79% conforme al estado original del convenio suscripto.

El Tesoro Público tiene registrado como deuda en sus pasivos y, la porción que es utilizada por la ESSAP S.A. se registra como activo del Tesoro Público en la cuenta 2.2.3.02.74.00.000 “Préstamo Convenio Mh - E.S.S.A.P S.A.”.

ASOCIACIÓN INTERNACIONAL DE FOMENTO (AIF):

Los ajustes de Saldos del Préstamo 0667-0 PA se realizaron con base en los datos del SIGADE, debido a que los saldos reportados por el Acreedor (AIF), no se consideran los pagos adelantados realizados en el mes de diciembre del 2025, de los vencimientos correspondientes al mes de febrero del 2026. A continuación, se presenta el detalle del préstamo afectado:

Referencia del Préstamo	Fecha de Vencimiento	Fecha de Pago	Monto en USD Remanente
0667-0 PA	01/02/2026	18/12/2025	60.450,00

INSTITUTO DE CRÉDITO OFICIAL (ICO):

Los ajustes de Saldos de los Préstamos ICO 01002008.0, 01002009.0, 01002010.0, 01002019.0 y 01002018.0 se realizaron con base en los datos del SIGADE, debido a que los saldos reportados por el Acreedor (ICO), no se consideran los pagos adelantados realizados en el mes de diciembre del 2025, de los vencimientos correspondientes al mes de enero de 2026. A continuación, se presenta el detalle de los préstamos afectados:

Referencia del Préstamo	Fecha de Vencimiento	Fecha de Pago	Monto en USD Remanente
01002008.0	13/01/2026	17/12/2025	218.198,92
01002009.0	13/01/2026	17/12/2025	71.778,56
01002010.0	13/01/2026	17/12/2025	106.058,67
01002019.0	18/01/2026	17/12/2025	23.879,80
01002018.0	19/01/2026	17/12/2025	710.584,48

DOORKLOOF BELEGGINGSMAATSKAPPY LTD. SUDAF (D.B. PTY. LTD.):

El ajuste del saldo se realizó con base en la información del SIGADE, debido a que no se cuenta con informaciones por parte del acreedor.

SALDO PRÉSTAMOS EXTERNOS CON GARANTÍA DEL TESORO PÚBLICO (DEUDA CONTINGENTE)

Corresponden a los préstamos externos a cargo de Entidades Descentralizadas, que cuentan con garantía del Tesoro Público.

El ajuste de actualización del saldo de cada préstamo, es realizado conforme a los informes remitidos por cada Entidad Deudora al Ministerio de Economía y Finanzas al cierre del Ejercicio Fiscal, en la moneda local (PYG¹).

Cabe mencionar, que en el caso de los préstamos a cargo de la Administración Nacional de Electricidad (ANDE), la Empresa de Servicios Sanitarios del Paraguay S.A. (ESSAP S.A.), y la Compañía Paraguaya de Comunicaciones S.A. (COPACO S.A.) el Tipo de cambio utilizado, es el publicado por la Dirección Nacional de Ingresos Tributarios (DNIT), en el marco de las disposiciones y reglamentaciones de las Leyes N° 125/91 “QUE ESTABLECE EL NUEVO RÉGIMEN TRIBUTARIO”, N° 2.421/04 “DE REORDENAMIENTO ADMINISTRATIVO Y DE ADECUACIÓN FISCAL” y N° 6.380/19 “DE MODERNIZACIÓN Y SIMPLIFICACIÓN DEL SISTEMA TRIBUTARIO NACIONAL.”

PROCESO APLICADO PARA ELABORAR LA SITUACIÓN DE LA DEUDA PÚBLICA A CARGO DE LA ADMINISTRACIÓN CENTRAL

¹ PYG = MONEDA LOCAL (GUARANÍ).

DEUDA EXTERNA

SALDO AL 01/01/2025

Corresponde al saldo de apertura (expresado en PYG y USD); esta información se toma del saldo de cierre del Ejercicio Fiscal año 2024, incluye solamente el saldo del capital adeudado.

UTILIZACIÓN O DESEMBOLSOS

Esta columna muestra los desembolsos recibidos en diferentes modalidades (efectivo, bienes y servicios, etc) durante el Ejercicio Fiscal 2025, para los préstamos externos a cargo de la Administración Central, que se encuentran en etapa de ejecución. Así también, el desembolso del Bono Soberano en el marco de la Ley N° 6.638/20, el cual se realizó en PYG y se utilizó el tipo de cambio de la fecha del desembolso, para la elaboración del informe.

Los desembolsos son realizados en la moneda de contratación o la moneda del tramo acordado con el Acreedor; posteriormente son convertidos a PYG, utilizando la cotización del BCP para el cierre mensual de diciembre del 2025, posteriormente se convierten al USD, utilizando el mismo tipo de cambio indicado en forma precedente.

AMORTIZACIÓN DE CAPITAL

Corresponde a los pagos o reembolsos del servicio de capital realizados a los acreedores durante el año 2025, conforme a las cartas de cobro remitidas por los Organismos Acreedores.

Los pagos se realizan en distintas monedas extranjeras, por lo que, al cierre del ejercicio se realiza un resumen de los montos pagados por cada préstamo en la moneda de pago y, se convierte al PYG, utilizando la cotización del BCP para el cierre mensual de diciembre del 2025.

Para la conversión de los montos pagados en concepto de capital a la moneda USD, se considera el monto expresado en PYG, lo cual se divide por el tipo de cambio para el USD, al tipo de cambio del BCP para el cierre mensual de diciembre del 2025.

AJUSTE

En esta columna se exponen las diferencias por la variación del tipo de cambio y los ajustes realizados por los acreedores en los saldos de los préstamos externos.

Así también, incluyen devoluciones de saldos no utilizados, las recompras de los Bonos Soberanos en el marco de la Ley N° 6.638/20 y, los ajustes de conciliación de saldos que se realizan, debido a que se presentan situaciones en que no se disponen con las informaciones a tiempo, por lo que posteriormente se realizan los ajustes.

SALDO BRUTO AL 31/12/2025

Corresponde al saldo del capital al cierre del Ejercicio; para determinar este saldo se aplica la siguiente operación = Saldo de inicio + utilización (desembolsos) - amortización + ajuste.

SERVICIOS VENCIDOS E IMPAGOS

En esta columna, se incluye el monto de servicio de capital vencido en el ejercicio fiscal año 2025 y no pagado al cierre, en caso de que lo hubiere; no incluye los montos de intereses o comisiones impagas. En caso de que la columna contenga cero, se debe a que no se tiene servicios vencidos y no pagados.

SALDO EXCLUIDOS VENCIDOS E IMPAGOS AL 31/12/2025

En esta columna se muestra el saldo de capital al cierre del ejercicio fiscal año 2025, menos el monto vencido e impago de capital.

SERVICIOS DE LA DEUDA PÚBLICA EXTERNA DE LA ADMINISTRACIÓN CENTRAL

Los montos de amortización, interés y comisión corresponden a los pagos de servicio realizado a los acreedores en el año 2025, con base en los reclamos de pago recibidos, y en la moneda de pago respectiva, posteriormente, son convertidos a PYG utilizando la cotización del BCP para el cierre mensual de diciembre del 2025 publicado en su página web.

NOTAS A LOS CASOS ESPECIALES

DEUDAS DE PETRÓLEOS PARAGUAYOS (PETROPAR) CON PETRÓLEOS DE VENEZUELA S.A. (PDVSA)

PETRÓLEOS PARAGUAYOS (PETROPAR), expone en sus Estados Financieros las deudas comerciales contraídas con la firma PETRÓLEOS DE VENEZUELA S.A. (PDVSA), en el marco del Acuerdo de Cooperación Energética de Caracas (AEC) celebrado entre el Gobierno de la República del Paraguay y el Gobierno de la República Bolivariana de Venezuela, aprobado por la Ley N° 2.616/05². Cabe precisar que dichas obligaciones, no están en correspondencia a las prescripciones de la Ley N° 1.535/99.

SERVICIO DE LA DEUDA DEL INSTITUTO PARAGUAYO DE TECNOLOGÍA AGRARIA (IPTA)

El pago del servicio de la deuda del IPTA, correspondiente al vencimiento de mayo, fue realizado por el Ministerio de Economía y Finanzas, conforme a la Resolución M.E.F. N° 264 de mayo de 2025 “POR LA CUAL SE AUTORIZA A LA DIRECCIÓN GENERAL DE CRÉDITO Y DEUDA PÚBLICA DE LA GERENCIA DE GESTIÓN ADMINISTRATIVA DEL ESTADO, DEPENDIENTE DEL VICEMINISTERIO DE ADMINISTRACIÓN FINANCIERA DE ESTA CARTERA DE ESTADO, A REALIZAR EL PAGO DE LAS CUOTAS DE INTERÉS Y COMISIÓN CORRESPONDIENTES AL CONTRATO DE PRÉSTAMO BID 4925/OC-PR, SUSCRITO ENTRE LA REPÚBLICA DEL PARAGUAY Y EL BANCO INTERAMERICANO DE DESARROLLO (BID), APROBADO POR LEY N.º 6.904/2022.”.

² “Que aprueba el Acuerdo de Cooperación Energética de Caracas, entre el Gobierno de la República del Paraguay y el Gobierno de la República Bolivariana de Venezuela”.

Crédito y Deuda Pública

III. DEUDA PÚBLICA EXTERNA



Crédito y Deuda Pública

ADMINISTRACIÓN CENTRAL



Crédito y Deuda Pública

SALDO



1.1 SALDOS DE LA DEUDA PÚBLICA EXTERNA DE LA ADMINISTRACIÓN CENTRAL CLASIFICADOS POR GRUPO DE ACREEDORES Y ORGANISMO FINANCIERO EXPRESADOS EN DÓLARES AMERICANOS

GRUPO DE ACREEDORES ENTIDAD FINANCIERA	SALDOS AL 1/1/2025	UTILIZACIÓN	AMORTIZACIÓN	AJUSTE	SALDO BRUTO AL 31/12/2025	SERVICIOS VENCIDOS E IMPAGOS	SALDO EXCLUIDO SERV. VENC. E IMP. AL 31/12/2025
GOBIERNOS EXTRANJEROS Y SUS AGENCIAS	123.932.944,38	73.780.605,80	12.191.435,56	396.427,76	185.918.542,38	0,00	185.918.542,38
Japan International Cooperation Agency (Ex-JBIC)	85.097.408,95	3.296.918,14	9.817.362,31	393.969,99	78.970.934,77	0,00	78.970.934,77
Gobierno Español	38.816.371,87	4.868.854,00	2.374.073,25	0,00	41.311.152,62	0,00	41.311.152,62
Gobierno Sudafricano	19.163,56	0,00	0,00	2.457,77	21.621,33	0,00	21.621,33
Banco Nacional de Desenvolvimento Econômico e Social - Finame	0,00	65.614.833,66	0,00	0,00	65.614.833,66	0,00	65.614.833,66
ORGANISMOS MULTILATERALES DE CRÉDITO	6.964.222.496,73	543.599.503,22	333.968.808,99	13.552.026,66	7.187.405.217,62	0,00	7.187.405.217,62
Banco Interamericano de Desarrollo	3.461.275.262,71	124.831.803,94	155.059.532,40	15.070.944,18	3.446.118.478,43	0,00	3.446.118.478,43
Banco Internacional de Reconstrucción y Fomento	1.073.960.870,14	51.530.197,07	37.908.774,12	-2.310.618,64	1.085.271.674,45	0,00	1.085.271.674,45
Asociación Internacional de Fomento	240.000,00	0,00	180.000,00	0,00	60.000,00	0,00	60.000,00
Fondo Financiero para el Desarrollo de la Cuenca del Plata	320.708.315,96	91.571.702,54	35.356.940,96	0,00	376.923.077,54	0,00	376.923.077,54
Fondo Internacional para el Desarrollo Agrícola	22.393.983,18	366.933,00	2.218.128,35	791.701,12	21.334.488,95	0,00	21.334.488,95
Corporación Andina de Fomento	1.944.224.573,08	75.176.571,13	98.334.073,16	0,00	1.921.067.071,05	0,00	1.921.067.071,05
Fondo de la Organización Países Exportadores de Petróleo	141.419.491,66	0,00	4.911.360,00	0,00	136.508.131,66	0,00	136.508.131,66
Fondo Monetario Internacional	0,00	200.122.295,54	0,00	0,00	200.122.295,54	0,00	200.122.295,54
DEUDA EXTERNA BONIFICADA	7.103.735.963,81	1.444.636.700,82	0,00	-334.694.480,29	8.213.678.184,34	0,00	8.213.678.184,34
Bonos Soberanos - Ley N° 5142/14	1.000.000.000,00	0,00	0,00	0,00	1.000.000.000,00	0,00	1.000.000.000,00
Bonos Soberanos - Ley N° 5554/16	332.061.000,00	0,00	0,00	-200.000.000,00	132.061.000,00	0,00	132.061.000,00
Bonos Soberanos - Ley N° 5554/16 - Pgn-2017	500.000.000,00	0,00	0,00	-100.000.000,00	400.000.000,00	0,00	400.000.000,00
Bonos Soberanos - Ley N° 6026/18 Pgn 2018	530.000.000,00	0,00	0,00	0,00	530.000.000,00	0,00	530.000.000,00
Bonos Soberanos - Ley N° 6258/18 P.G.N. 2019	500.000.000,00	0,00	0,00	0,00	500.000.000,00	0,00	500.000.000,00
Bonos Soberanos - Ley N° 6469/20	450.000.000,00	0,00	0,00	0,00	450.000.000,00	0,00	450.000.000,00
Bonos Soberanos - Ley N° 6524/20 - Emergencia Covid/19	1.000.000.000,00	0,00	0,00	0,00	1.000.000.000,00	0,00	1.000.000.000,00
Bonos Soberanos - Ley N° 6672/21	600.000.000,00	0,00	0,00	0,00	600.000.000,00	0,00	600.000.000,00
Reapertura Bonos Soberanos - Ley N° 6672/21	225.858.000,00	0,00	0,00	0,00	225.858.000,00	0,00	225.858.000,00
Bonos Soberanos - Ley N° 6873/22 y Ley N° 6638/20	500.600.000,00	0,00	0,00	0,00	500.600.000,00	0,00	500.600.000,00
Bonos Soberanos - Ley N° 7050/23 - Pgn 2023	500.000.000,00	0,00	0,00	0,00	500.000.000,00	0,00	500.000.000,00
Bonos Soberanos - Ley N° 7218/2023-Medidas Extraordinarias	380.104.534,35	0,00	0,00	-380.104.534,35	0,00	0,00	0,00
Bonos Soberanos Usd-Leyes N°6638/20, Ley N° 7218/23,7228/24	119.845.363,36	0,00	0,00	380.154.636,64	500.000.000,00	0,00	500.000.000,00
Bonos Soberanos Pyg- Leyes N° 6638/20, 7218/23 Y 7228/ 24	465.267.066,10	0,00	0,00	88.777.288,05	554.044.354,15	0,00	554.044.354,15
Bonos Soberanos Usd - Leyes N° 6638/2020 Y 7408/2024	0,00	722.318.350,41	0,00	-122.318.350,41	600.000.000,00	0,00	600.000.000,00
Bonos Soberanos Pyg - Leyes N° 6638/2020 Y 7408/2024	0,00	722.318.350,41	0,00	-1.203.520,22	721.114.830,19	0,00	721.114.830,19
OTRAS DEUDAS EXTERNAS	421.300.040,64	0,00	44.347.372,72	0,00	376.952.667,92	0,00	376.952.667,92
Cont. N° 110/18 Ruta Corredor Bioceánico	421.300.040,64	0,00	44.347.372,72	0,00	376.952.667,92	0,00	376.952.667,92
TOTAL GENERAL	14.613.191.445,56	2.062.016.809,84	390.507.617,27	-320.746.025,87	15.963.954.612,26	0,00	15.963.954.612,26

El monto vencido e impago incluye solamente la cuota de capital vencida, no incluye intereses y comisiones.

El saldo de algunos organismos financieros se ajustaron con base en los datos que se dispone en el Ministerio de Economía y Finanzas.

El saldo del préstamo D. B. PTY LTD, corresponde al monto del capital vencido e impago; se ajustó en base a los datos del SIGADE.

1.2 SALDOS DE LA DEUDA PÚBLICA EXTERNA DE LA ADMINISTRACIÓN CENTRAL CLASIFICADOS POR GRUPO DE ACREEDORES, ORGANISMO FINANCIERO Y PRÉSTAMOS EXPRESADOS EN DÓLARES AMERICANOS

GRUPO DE ACREEDORES ENTIDAD FINANCIERA PRÉSTAMOS	SALDO AL 1/1/2025	UTILIZACIÓN	AMORTIZACIÓN	AJUSTE	SALDO BRUTO AL 31/12/2025	SERVICIOS VENCIDOS E IMPAGOS	SALDO EXCLUIDO SERV. VENC. E IMP. AL 31/12/2025
GOBIERNOS EXTRANJEROS Y SUS AGENCIAS	123.932.944,38	73.780.605,80	12.191.435,56	396.427,76	185.918.542,38	0,00	185.918.542,38
Japan International Cooperation Agency (Ex-JBIC)	85.097.408,95	3.296.918,14	9.817.362,31	393.969,99	78.970.934,77	0,00	78.970.934,77
Pg-P16	10.639.392,56	0,00	1.943.390,74	49.256,51	8.745.258,33	0,00	8.745.258,33
Pg-P17	74.458.016,39	0,00	7.873.971,57	344.713,48	66.928.758,30	0,00	66.928.758,30
Pg-P18	0,00	3.296.918,14	0,00	0,00	3.296.918,14	0,00	3.296.918,14
Gobierno Español	38.816.371,87	4.868.854,00	2.374.073,25	0,00	41.311.152,62	0,00	41.311.152,62
01002008.0	1.480.624,66	0,00	423.035,56	0,00	1.057.589,10	0,00	1.057.589,10
01002009.0	487.065,34	0,00	139.161,48	0,00	347.903,86	0,00	347.903,86
01002010.0	719.678,57	0,00	205.622,42	0,00	514.056,15	0,00	514.056,15
01002006.0	34.866,24	0,00	9.961,78	0,00	24.904,46	0,00	24.904,46
01002007.0	150.127,07	0,00	42.893,34	0,00	107.233,73	0,00	107.233,73
01002016.0	20.289.174,42	0,00	596.740,43	0,00	19.692.433,99	0,00	19.692.433,99
Ico 01002018.0	15.654.835,57	3.000.000,00	956.658,24	0,00	17.698.177,33	0,00	17.698.177,33
01002019.0	0,00	1.868.854,00	0,00	0,00	1.868.854,00	0,00	1.868.854,00
Gobierno Sudafricano	19.163,56	0,00	0,00	2.457,77	21.621,33	0,00	21.621,33
Doornkloof Beleggingsmaatskappy (Pty) Ltd. Sudaf	19.163,56	0,00	0,00	2.457,77	21.621,33	0,00	21.621,33
Banco Nacional de Desenvolvimento Econômico e Social - Finame	0,00	65.614.833,66	0,00	0,00	65.614.833,66	0,00	65.614.833,66
Bndes N° 24.2.0312.1	0,00	65.614.833,66	0,00	0,00	65.614.833,66	0,00	65.614.833,66
ORGANISMOS MULTILATERALES DE CRÉDITO	6.964.222.496,73	543.599.503,22	333.968.808,99	13.552.026,66	7.187.405.217,62	0,00	7.187.405.217,62
Banco Interamericano de Desarrollo	3.461.275.262,71	124.831.803,94	155.059.532,40	15.070.944,18	3.446.118.478,43	0,00	3.446.118.478,43
806/Sf-Pr	1.326.860,32	0,00	379.102,94	0,00	947.757,38	0,00	947.757,38
829/Sf-Pr	3.392.093,62	0,00	616.744,30	0,00	2.775.349,32	0,00	2.775.349,32
841/Sf-Pr	5.386.410,95	0,00	979.347,48	0,00	4.407.063,47	0,00	4.407.063,47
884/Sf-Pr	10.817.563,68	0,00	1.442.341,82	0,00	9.375.221,86	0,00	9.375.221,86
891/Sf-Pr	7.899.986,45	0,00	987.498,30	0,00	6.912.488,15	0,00	6.912.488,15
908/Sf-Pr	14.159.848,20	0,00	1.573.316,46	0,00	12.586.531,74	0,00	12.586.531,74
920/Sf-Pr	512.906,17	0,00	56.989,58	0,00	455.916,59	0,00	455.916,59
1117/Oc- Pr	5.529.787,35	0,00	1.382.446,84	0,00	4.147.340,51	0,00	4.147.340,51
1254/Oc-Pr	1.146.594,26	0,00	1.146.594,26	0,00	0,00	0,00	0,00
1255 Oc/Pr	149.368,19	0,00	149.368,19	0,00	0,00	0,00	0,00
1312/Oc-Pr	1.041.892,21	0,00	694.594,66	0,00	347.297,55	0,00	347.297,55
1422/Oc-Pr	4.217.152,86	0,00	1.405.717,58	0,00	2.811.435,28	0,00	2.811.435,28
1467/Oc-Pr	4.457.264,73	0,00	1.273.504,26	0,00	3.183.760,47	0,00	3.183.760,47
Bid 1682/ Oc - Pr	1.990.843,48	0,00	1.990.843,48	0,00	0,00	0,00	0,00
1723/Oc-Pr	746.266,45	0,00	124.377,74	0,00	621.888,71	0,00	621.888,71

1.2 SALDOS DE LA DEUDA PÚBLICA EXTERNA DE LA ADMINISTRACIÓN CENTRAL
CLASIFICADOS POR GRUPO DE ACREEDORES, ORGANISMO FINANCIERO Y PRÉSTAMOS
EXPRESADOS EN DÓLARES AMERICANOS

GRUPO DE ACREEDORES ENTIDAD FINANCIERA PRÉSTAMOS	SALDO AL 1/1/2025	UTILIZACIÓN	AMORTIZACIÓN	AJUSTE	SALDO BRUTO AL 31/12/2025	SERVICIOS VENCIDOS E IMPAGOS	SALDO EXCLUIDO SERV. VENC. E IMP. AL 31/12/2025
1698/Oc-Pr	436.120,78	0,00	436.120,78	0,00	0,00	0,00	0,00
1800/Oc-Pr	12.612.524,02	0,00	1.801.789,14	0,00	10.810.734,88	0,00	10.810.734,88
1818/Oc-Pr	885.097,33	0,00	126.442,46	0,00	758.654,87	0,00	758.654,87
1822/Oc-Pr	49.307.448,80	0,00	7.043.921,26	0,00	42.263.527,54	0,00	42.263.527,54
1880/BI-Pr	17.708.663,35	0,00	917.887,92	0,00	16.790.775,43	0,00	16.790.775,43
1916/BI-Pr	6.667.151,41	0,00	347.426,54	0,00	6.319.724,87	0,00	6.319.724,87
1918/BI-Pr	4.167.369,57	0,00	216.486,72	0,00	3.950.882,85	0,00	3.950.882,85
1776/Oc-Pr	1.502.168,55	0,00	214.595,50	0,00	1.287.573,05	0,00	1.287.573,05
B.I.D. 2146/Oc - Pr	29.032.258,10	0,00	6.451.612,90	0,00	22.580.645,20	0,00	22.580.645,20
2163/Oc-Pr	19.490.654,54	0,00	2.051.647,84	0,00	17.439.006,70	0,00	17.439.006,70
2014/BI-Pr	4.730.606,86	0,00	236.661,74	0,00	4.493.945,12	0,00	4.493.945,12
2453/Oc-Pr	5.774.578,04	0,00	524.961,62	0,00	5.249.616,42	0,00	5.249.616,42
2222/Oc-Pr	6.853.231,61	0,00	652.688,72	0,00	6.200.542,89	0,00	6.200.542,89
2542/BI-Pr	8.464.961,26	0,00	378.322,30	0,00	8.086.638,96	0,00	8.086.638,96
B.I.D. N° 2589/BI-Pr	16.181.312,16	0,00	738.261,38	0,00	15.443.050,78	0,00	15.443.050,78
Bid N° 2727/Oc-Pr	22.590.909,08	0,00	6.454.545,46	0,00	16.136.363,62	0,00	16.136.363,62
Bid N° 2728/BI-Pr	51.325.531,92	0,00	2.195.744,68	0,00	49.129.787,24	0,00	49.129.787,24
Bid N° 2164-BI-Pr	18.888.455,40	0,00	941.291,88	0,00	17.947.163,52	0,00	17.947.163,52
B.I.D. N° 2419/Oc-Pr	15.694.028,79	0,00	1.494.669,40	0,00	14.199.359,39	0,00	14.199.359,39
B.I.D. N° 2420/BI-Pr	25.546.127,83	0,00	1.225.066,08	0,00	24.321.061,75	0,00	24.321.061,75
Bid N° 2660/Oc-Pr	2.551.886,98	0,00	212.657,26	0,00	2.339.229,72	0,00	2.339.229,72
B.I.D. N° 2667/Oc-Pr	18.734.746,22	0,00	1.561.228,84	0,00	17.173.517,38	0,00	17.173.517,38
2934/Oc-Pr	39.259.736,53	0,00	3.413.890,12	0,00	35.845.846,41	0,00	35.845.846,41
2935/BI-Pr	60.857.110,35	0,00	2.524.558,74	0,00	58.332.551,61	0,00	58.332.551,61
3131 O.C/P.R	5.999.581,94	0,00	428.541,56	0,00	5.571.040,38	0,00	5.571.040,38
3363/Oc-Pr	40.859.502,30	0,00	2.419.418,52	0,00	38.440.083,78	0,00	38.440.083,78
3364/Ch-Pr	41.906.688,65	0,00	2.481.425,70	0,00	39.425.262,95	0,00	39.425.262,95
3393 /Oc - Pr	33.460.215,86	0,00	2.390.044,68	0,00	31.070.171,18	0,00	31.070.171,18
3394/BI-Pr	63.621.542,78	0,00	2.473.077,14	0,00	61.148.465,64	0,00	61.148.465,64
3354/Oc - Pr - 3	1.109.541,66	0,00	73.970,70	0,00	1.035.570,96	0,00	1.035.570,96
3538/Oc-Pr	27.331.800,45	2.668.199,55	1.481.636,36	0,00	28.518.363,64	0,00	28.518.363,64
3628/Oc-Pr	171.392.471,94	0,00	15.766.989,04	15.297.545,41	170.923.028,31	0,00	170.923.028,31
3372/Oc-Pr	89.769.507,21	0,00	5.799.641,90	0,00	83.969.865,31	0,00	83.969.865,31
3491/Oc-Pr	19.765.880,76	0,00	5.485.031,92	0,00	14.280.848,84	0,00	14.280.848,84
3354/Oc-Pr-2	6.795.000,00	0,00	453.328,00	0,00	6.341.672,00	0,00	6.341.672,00
4401/Oc-Pr	181.000.000,00	0,00	16.000.000,00	0,00	165.000.000,00	0,00	165.000.000,00
B.I.D. N° 3660/Oc-Pr	16.146.971,29	1.981.724,00	1.099.629,99	-226.601,23	16.802.464,07	0,00	16.802.464,07
B.I.D. N° 3352/Oc-Pr	2.872.077,66	0,00	195.722,39	0,00	2.676.355,27	0,00	2.676.355,27
2420/BI-PR-1	14.600.817,26	0,00	814.877,94	0,00	13.785.939,32	0,00	13.785.939,32
3600/Oc-Pr	54.066.126,96	2.650.963,94	2.820.898,18	0,00	53.896.192,72	0,00	53.896.192,72
B.I.D. N° 3601/OC-PR	31.708.297,52	2.115.339,66	2.113.240,68	0,00	31.710.396,50	0,00	31.710.396,50
B.I.D. N° 3602/Oc.Pr	9.253.976,32	0,00	571.874,96	0,00	8.682.101,36	0,00	8.682.101,36

1.2 SALDOS DE LA DEUDA PÚBLICA EXTERNA DE LA ADMINISTRACIÓN CENTRAL
CLASIFICADOS POR GRUPO DE ACREEDORES, ORGANISMO FINANCIERO Y PRÉSTAMOS
EXPRESADOS EN DÓLARES AMERICANOS

GRUPO DE ACREEDORES ENTIDAD FINANCIERA PRÉSTAMOS	SALDO AL 1/1/2025	UTILIZACIÓN	AMORTIZACIÓN	AJUSTE	SALDO BRUTO AL 31/12/2025	SERVICIOS VENCIDOS E IMPAGOS	SALDO EXCLUIDO SERV. VENC. E IMP. AL 31/12/2025
B.I.D. N° 3837/Oc-Pr	65.214.532,03	0,00	4.520.821,12	0,00	60.693.710,91	0,00	60.693.710,91
Bid N° 3865/Oc-Pr	6.965.107,57	2.381.052,78	958.316,37	0,00	8.387.843,98	0,00	8.387.843,98
B.I.D. N° 4402/Oc-Pr	156.551.580,07	0,00	5.322.753,55	0,00	151.228.826,52	0,00	151.228.826,52
B.I.D. N° 4423/Oc-Pr	12.123.353,27	198.013,50	670.577,95	0,00	11.650.788,82	0,00	11.650.788,82
B.I.D. N° 4650/Oc-Pr	38.973.629,44	12.930.115,00	106.398,02	0,00	51.797.346,42	0,00	51.797.346,42
B.I.D N° 4667 / Oc-Pr	292.623.000,00	0,00	15.163.200,00	0,00	277.459.800,00	0,00	277.459.800,00
B.I.D. N° 4700/Oc-Pr	5.181.276,25	10.601.356,09	271.603,31	0,00	15.511.029,03	0,00	15.511.029,03
B.I.D. N° 4866/Oc-Pr	90.000.000,00	0,00	3.105.360,00	0,00	86.894.640,00	0,00	86.894.640,00
B.I.D. N° 5028/Oc-Pr	160.000.000,00	0,00	5.520.640,00	0,00	154.479.360,00	0,00	154.479.360,00
B.I.D. N° 5029/Ki-Pr	50.000.000,00	0,00	0,00	0,00	50.000.000,00	0,00	50.000.000,00
Bid N° 4915/Oc-Pr	147.616.425,25	12.433.403,00	0,00	0,00	160.049.828,25	0,00	160.049.828,25
Bid N° 4916/Ki-Pr	47.581.874,19	2.418.125,81	0,00	0,00	50.000.000,00	0,00	50.000.000,00
B.I.D. N° 4671/Oc-Pr	11.003.461,79	4.249.871,80	185.245,25	0,00	15.068.088,34	0,00	15.068.088,34
B.I.D. N° 4985/Oc - Pr	90.000.000,00	0,00	0,00	0,00	90.000.000,00	0,00	90.000.000,00
B.I.D.N° 5224/Oc-Pr	34.712.242,02	2.484.236,39	0,00	0,00	37.196.478,41	0,00	37.196.478,41
Bid N° 5244/Oc-Pr	250.000.000,00	0,00	0,00	0,00	250.000.000,00	0,00	250.000.000,00
B.I.D. N° 5480/Oc-Pr	200.000.000,00	0,00	0,00	0,00	200.000.000,00	0,00	200.000.000,00
B.I.D. N° 5108/Oc-Pr	79.284.843,58	43.347.813,81	0,00	0,00	122.632.657,39	0,00	122.632.657,39
B.I.D. N° 4895/Oc - Pr	8.975.310,13	5.000.000,00	0,00	0,00	13.975.310,13	0,00	13.975.310,13
B.I.D. N° 4872 Oc-Pr	563.598,16	3.902.155,61	0,00	0,00	4.465.753,77	0,00	4.465.753,77
B.I.D. N° 5027 Oc-Pr	207.510,00	3.093.681,00	0,00	0,00	3.301.191,00	0,00	3.301.191,00
B.I.D. N° 5544/Oc-Pr	250.000.000,00	0,00	0,00	0,00	250.000.000,00	0,00	250.000.000,00
Bid N° 5742/Oc-Pr	150.000.000,00	0,00	0,00	0,00	150.000.000,00	0,00	150.000.000,00
B.I.D. N° 4913 Oc-Rg	0,00	5.075.752,00	0,00	0,00	5.075.752,00	0,00	5.075.752,00
Bid N° 5838/Oc-Pr	0,00	7.300.000,00	0,00	0,00	7.300.000,00	0,00	7.300.000,00
Banco Internacional de Reconstrucción y Fomento	1.073.960.870,14	51.530.197,07	37.908.774,12	-2.310.618,64	1.085.271.674,45	0,00	1.085.271.674,45
7190-0 Pa	1.889.029,82	0,00	1.271.548,34	0,00	617.481,48	0,00	617.481,48
7210-0 Pa	3.312.000,00	0,00	1.668.000,00	0,00	1.644.000,00	0,00	1.644.000,00
7288-Pa	2.490.000,00	0,00	834.000,00	0,00	1.656.000,00	0,00	1.656.000,00
7406 - Pa	20.356.171,42	0,00	4.540.092,10	0,00	15.816.079,32	0,00	15.816.079,32
7700-Pa	60.550.000,00	0,00	5.260.000,00	0,00	55.290.000,00	0,00	55.290.000,00
7503-Pa	13.266.669,21	0,00	2.216.056,66	0,00	11.050.612,55	0,00	11.050.612,55
7710 - Pa	32.761.034,62	0,00	666.056,22	-2.310.618,64	29.784.359,76	0,00	29.784.359,76
8109-Py	80.020.000,00	0,00	6.660.000,00	0,00	73.360.000,00	0,00	73.360.000,00
8316-Py	95.268.664,69	0,00	7.924.085,40	0,00	87.344.579,29	0,00	87.344.579,29
8461-Py	96.000.000,00	0,00	4.000.000,00	0,00	92.000.000,00	0,00	92.000.000,00
8638-Py	71.490.417,84	18.661.923,00	2.868.935,40	0,00	87.283.405,44	0,00	87.283.405,44
8963-Py	76.441.705,27	12.128.405,17	0,00	0,00	88.570.110,44	0,00	88.570.110,44
9089-Py	19.863.464,81	0,00	0,00	0,00	19.863.464,81	0,00	19.863.464,81
9059-Py	200.000.000,00	0,00	0,00	0,00	200.000.000,00	0,00	200.000.000,00
9064-Py	55.698.917,71	9.781.604,68	0,00	0,00	65.480.522,39	0,00	65.480.522,39

1.2 SALDOS DE LA DEUDA PÚBLICA EXTERNA DE LA ADMINISTRACIÓN CENTRAL CLASIFICADOS POR GRUPO DE ACREEDORES, ORGANISMO FINANCIERO Y PRÉSTAMOS EXPRESADOS EN DÓLARES AMERICANOS

GRUPO DE ACREEDORES ENTIDAD FINANCIERA PRÉSTAMOS	SALDO AL 1/1/2025	UTILIZACIÓN	AMORTIZACIÓN	AJUSTE	SALDO BRUTO AL 31/12/2025	SERVICIOS VENCIDOS E IMPAGOS	SALDO EXCLUIDO SERV. VENC. E IMP. AL 31/12/2025
9425-Py	240.000.000,00	0,00	0,00	0,00	240.000.000,00	0,00	240.000.000,00
9451 - Py	4.552.794,75	7.565.126,50	0,00	0,00	12.117.921,25	0,00	12.117.921,25
Birf. - 9517	0,00	3.393.137,72	0,00	0,00	3.393.137,72	0,00	3.393.137,72
Asociación Internacional de Fomento	240.000,00	0,00	180.000,00	0,00	60.000,00	0,00	60.000,00
0587-O Pa	60.000,00	0,00	60.000,00	0,00	0,00	0,00	0,00
0667-O Pa	180.000,00	0,00	120.000,00	0,00	60.000,00	0,00	60.000,00
Fondo Financiero para el Desarrollo de la Cuenca del Plata	320.708.315,96	91.571.702,54	35.356.940,96	0,00	376.923.077,54	0,00	376.923.077,54
Par 19/2011	50.652.462,38	0,00	6.753.661,66	0,00	43.898.800,72	0,00	43.898.800,72
Par-20/2015	100.199.997,03	0,00	15.415.384,18	0,00	84.784.612,85	0,00	84.784.612,85
Préstamo Fonplata Par-21/2015	7.000.580,06	0,00	1.750.145,00	0,00	5.250.435,06	0,00	5.250.435,06
Par-22/2016	29.073.042,45	6.054.911,42	3.634.130,30	0,00	31.493.823,57	0,00	31.493.823,57
Fonplata N° Par-23/2016	38.225.154,12	0,00	4.247.239,34	0,00	33.977.914,78	0,00	33.977.914,78
Fonplata N° Par-24/2017	32.007.424,40	6.237.214,12	3.556.380,48	0,00	34.688.258,04	0,00	34.688.258,04
Par-28/2020	52.236.075,52	51.065.860,00	0,00	0,00	103.301.935,52	0,00	103.301.935,52
Par-27/2019	11.313.580,00	28.213.717,00	0,00	0,00	39.527.297,00	0,00	39.527.297,00
Fondo Internacional para el Desarrollo Agrícola	22.393.983,18	366.933,00	2.218.128,35	791.701,12	21.334.488,95	0,00	21.334.488,95
667-Py	6.824.023,46	0,00	358.668,50	348.501,59	6.813.856,55	0,00	6.813.856,55
792 Py	855.708,07	0,00	179.904,46	43.700,85	719.504,46	0,00	719.504,46
Ifad-I-866-Py	4.222.947,56	0,00	591.816,46	215.665,13	3.846.796,23	0,00	3.846.796,23
Fida N° 2000000643	5.711.827,66	366.933,00	592.547,52	745.766,15	6.231.979,29	0,00	6.231.979,29
Fida N°2000001930	4.779.476,43	0,00	495.191,41	-561.932,60	3.722.352,42	0,00	3.722.352,42
Corporación Andina de Fomento	1.944.224.573,08	75.176.571,13	98.334.073,16	0,00	1.921.067.071,05	0,00	1.921.067.071,05
Cfa 8602	11.000.763,97	0,00	7.333.842,62	0,00	3.666.921,35	0,00	3.666.921,35
Cfa 8729	99.213.668,54	5.055.511,17	20.404.457,17	0,00	83.864.722,54	0,00	83.864.722,54
C.F.A. 8711	23.472.776,11	0,00	5.216.172,48	0,00	18.256.603,63	0,00	18.256.603,63
C.A.F. 10199	78.923.144,98	3.567.307,20	9.374.653,20	0,00	73.115.798,98	0,00	73.115.798,98
C.F.A. 010515	355.758.976,90	5.611.477,10	39.858.862,10	0,00	321.511.591,90	0,00	321.511.591,90
C.A.F 10606	74.954.244,25	12.748.643,19	8.598.178,40	0,00	79.104.709,04	0,00	79.104.709,04
C.A.F. N° C.F.A. 10628	69.564.305,63	8.368.023,83	7.547.907,19	0,00	70.384.422,27	0,00	70.384.422,27
C.F.A. 011363	250.000.000,00	0,00	0,00	0,00	250.000.000,00	0,00	250.000.000,00
C.F.A.011387	100.000.000,00	0,00	0,00	0,00	100.000.000,00	0,00	100.000.000,00
C.F.A. 011408	104.615.000,64	25.937.856,29	0,00	0,00	130.552.856,93	0,00	130.552.856,93
Cfa-11571	150.000.000,00	0,00	0,00	0,00	150.000.000,00	0,00	150.000.000,00
C.F.A.-11613	100.000.000,00	0,00	0,00	0,00	100.000.000,00	0,00	100.000.000,00
C.F.A - 11699	22.640.999,73	6.954.965,69	0,00	0,00	29.595.965,42	0,00	29.595.965,42
C.F.A-11810	200.000.000,00	0,00	0,00	0,00	200.000.000,00	0,00	200.000.000,00
C.A.F. 11901	50.000.000,00	0,00	0,00	0,00	50.000.000,00	0,00	50.000.000,00
Cfa-11948	187.200.000,00	0,00	0,00	0,00	187.200.000,00	0,00	187.200.000,00

1.2 SALDOS DE LA DEUDA PÚBLICA EXTERNA DE LA ADMINISTRACIÓN CENTRAL CLASIFICADOS POR GRUPO DE ACREEDORES, ORGANISMO FINANCIERO Y PRÉSTAMOS EXPRESADOS EN DÓLARES AMERICANOS

GRUPO DE ACREEDORES ENTIDAD FINANCIERA PRÉSTAMOS	SALDO AL 1/1/2025	UTILIZACIÓN	AMORTIZACIÓN	AJUSTE	SALDO BRUTO AL 31/12/2025	SERVICIOS VENCIDOS E IMPAGOS	SALDO EXCLUIDO SERV. VENC. E IMP. AL 31/12/2025
C.A.F.-12363	12.800.000,00	0,00	0,00	0,00	12.800.000,00	0,00	12.800.000,00
C.A.F.-12364	50.000.000,00	0,00	0,00	0,00	50.000.000,00	0,00	50.000.000,00
C.F.A. - 12054	2.670.692,33	6.236.261,95	0,00	0,00	8.906.954,28	0,00	8.906.954,28
C.A.F. 12147	1.410.000,00	696.524,71	0,00	0,00	2.106.524,71	0,00	2.106.524,71
CFA012704	0,00	0,00	0,00	0,00	0,00	0,00	0,00
Fondo de la Organización Países Exportadores de Petróleo	141.419.491,66	0,00	4.911.360,00	0,00	136.508.131,66	0,00	136.508.131,66
1297 - P	7.163.197,12	0,00	1.591.800,00	0,00	5.571.397,12	0,00	5.571.397,12
1386 - P	1.916.999,54	0,00	239.620,00	0,00	1.677.379,54	0,00	1.677.379,54
1684-P	32.339.295,00	0,00	3.079.940,00	0,00	29.259.355,00	0,00	29.259.355,00
15405p	100.000.000,00	0,00	0,00	0,00	100.000.000,00	0,00	100.000.000,00
14668	0,00	0,00	0,00	0,00	0,00	0,00	0,00
Fondo Monetario Internacional	0,00	200.122.295,54	0,00	0,00	200.122.295,54	0,00	200.122.295,54
Derechos Especiales De Giro - Ley N° 7412/2024	0,00	200.122.295,54	0,00	0,00	200.122.295,54	0,00	200.122.295,54
DEUDA EXTERNA BONIFICADA	7.103.735.963,81	1.444.636.700,82	0,00	-334.694.480,29	8.213.678.184,34	0,00	8.213.678.184,34
Bonos Soberanos - Ley N° 5142/14	1.000.000.000,00	0,00	0,00	0,00	1.000.000.000,00	0,00	1.000.000.000,00
Bonos Soberanos - Ley N° 5554/16	332.061.000,00	0,00	0,00	-200.000.000,00	132.061.000,00	0,00	132.061.000,00
Bonos Soberanos - Ley N° 5554/16 - Pgn-2017	500.000.000,00	0,00	0,00	-100.000.000,00	400.000.000,00	0,00	400.000.000,00
Bonos Soberanos - Ley N° 6026/18 Pgn 2018	530.000.000,00	0,00	0,00	0,00	530.000.000,00	0,00	530.000.000,00
Bonos Soberanos - Ley N° 6258/18 P.G.N. 2019	500.000.000,00	0,00	0,00	0,00	500.000.000,00	0,00	500.000.000,00
Bonos Soberanos - Ley N° 6469/20	450.000.000,00	0,00	0,00	0,00	450.000.000,00	0,00	450.000.000,00
Bonos Soberanos - Ley N° 6524/20 - Emergencia Covid/19	1.000.000.000,00	0,00	0,00	0,00	1.000.000.000,00	0,00	1.000.000.000,00
Bonos Soberanos - Ley N° 6672/21	600.000.000,00	0,00	0,00	0,00	600.000.000,00	0,00	600.000.000,00
Reapertura Bonos Soberanos - Ley N° 6672/21	225.858.000,00	0,00	0,00	0,00	225.858.000,00	0,00	225.858.000,00
Bonos Soberanos - Ley N° 6873/22 y Ley N° 6638/20	500.600.000,00	0,00	0,00	0,00	500.600.000,00	0,00	500.600.000,00
Bonos Soberanos - Ley N° 7050/23 - Pgn 2023	500.000.000,00	0,00	0,00	0,00	500.000.000,00	0,00	500.000.000,00
Bonos Soberanos - Ley N° 7218/2023-Medidas Extraordinarias	380.104.534,35	0,00	0,00	-380.104.534,35	0,00	0,00	0,00
Bonos Soberanos Usd-Leyes N°6638/20, Ley N° 7218/23,7228/24	119.845.363,36	0,00	0,00	380.154.636,64	500.000.000,00	0,00	500.000.000,00
Bonos Soberanos Pyg- Leyes N° 6638/20, 7218/23 Y 7228/ 24	465.267.066,10	0,00	0,00	88.777.288,05	554.044.354,15	0,00	554.044.354,15
Bonos Soberanos Usd - Leyes N° 6638/2020 Y 7408/2024	0,00	722.318.350,41	0,00	-122.318.350,41	600.000.000,00	0,00	600.000.000,00
Bonos Soberanos Pyg - Leyes N° 6638/2020 Y 7408/2024	0,00	722.318.350,41	0,00	-1.203.520,22	721.114.830,19	0,00	721.114.830,19
OTRAS DEUDAS EXTERNAS	421.300.040,64	0,00	44.347.372,72	0,00	376.952.667,92	0,00	376.952.667,92
Cont. N° 110/18 Ruta Corredor Bioceánico	421.300.040,64	0,00	44.347.372,72	0,00	376.952.667,92	0,00	376.952.667,92
TOTAL GENERAL	14.613.191.445,56	2.062.016.809,84	390.507.617,27	-320.746.025,87	15.963.954.612,26	0,00	15.963.954.612,26

El saldo del préstamo D. B. PTY LTD corresponde al monto del capital vencido e impago, según los datos disponibles en el MEF.

1.3 SALDOS DE LA DEUDA PÚBLICA EXTERNA DE LA ADMINISTRACIÓN CENTRAL CLASIFICADOS POR GRUPO DE ACREEDORES Y ORGANISMO FINANCIERO EXPRESADOS EN GUARANÍES

GRUPO DE ACREEDORES ENTIDAD FINANCIERA	SALDOS AL 1/1/2025	UTILIZACIÓN	AMORTIZACIÓN	AJUSTE	SALDO BRUTO AL 31/12/2025	SERVICIOS VENCIDOS E IMPAGOS	SALDO EXCLUIDO SERV. VENC. E IMP. AL 31/12/2025
GOBIERNOS EXTRANJEROS Y SUS AGENCIAS	970.551.109.990	485.159.867.366	80.167.344.690	-152.997.214.346	1.222.546.418.320	0	1.222.546.418.320
Japan International Cooperation Agency (Ex-JBIC)	666.419.934.780	21.679.577.584	64.556.127.480	-104.253.419.400	519.289.965.484	0	519.289.965.484
Gobierno Español	303.981.100.371	32.016.171.936	15.611.217.210	-48.735.895.702	271.650.159.395	0	271.650.159.395
Gobierno Sudafricano	150.074.839	0	0	-7.899.244	142.175.595	0	142.175.595
Banco Nacional de Desenvolvimento Econômico e Social - Finame	0	431.464.117.846	0	0	431.464.117.846	0	431.464.117.846
ORGANISMOS MULTILATERALES DE CRÉDITO	54.538.637.069.735	3.574.552.689.344	2.196.082.036.949	-8.654.815.358.581	47.262.292.363.549	0	47.262.292.363.549
Banco Interamericano de Desarrollo	27.106.146.513.815	820.857.741.488	1.019.626.517.799	-4.246.701.997.735	22.660.675.739.769	0	22.660.675.739.769
Banco Internacional de Reconstrucción y Fomento	8.410.466.803.894	338.847.632.174	249.277.105.069	-1.363.605.528.602	7.136.431.802.397	0	7.136.431.802.397
Asociación Internacional de Fomento	1.879.502.400	0	1.183.627.800	-301.332.000	394.542.600	0	394.542.600
Fondo Financiero para el Desarrollo de la Cuenca del Plata	2.511.550.206.446	602.148.960.110	232.496.990.239	-402.665.326.107	2.478.536.850.210	0	2.478.536.850.210
Fondo Internacional para el Desarrollo Agrícola	175.373.104.743	2.412.845.027	14.585.768.758	-22.910.768.652	140.289.412.360	0	140.289.412.360
Corporación Andina de Fomento	15.225.728.130.179	494.339.330.545	646.616.348.219	-2.441.071.162.730	12.632.379.949.775	0	12.632.379.949.775
Fondo de la Organización Países Exportadores de Petróleo	1.107.492.808.258	0	32.295.679.065	-177.559.242.755	897.637.886.438	0	897.637.886.438
Fondo Monetario Internacional	0	1.315.946.180.000	0	0	1.315.946.180.000	0	1.315.946.180.000
DEUDA EXTERNA BONIFICADA	55.631.203.303.940	9.499.512.000.000	0	-11.119.949.530.450	54.010.765.773.490	0	54.010.765.773.490
Bonos Soberanos - Ley N° 5142/14	7.831.260.000.000	0	0	-1.255.550.000.000	6.575.710.000.000	0	6.575.710.000.000
Bonos Soberanos - Ley N° 5554/16	2.600.456.026.860	0	0	-1.732.061.188.550	868.394.838.310	0	868.394.838.310
Bonos Soberanos - Ley N° 5554/16 - Pgn-2017	3.915.630.000.000	0	0	-1.285.346.000.000	2.630.284.000.000	0	2.630.284.000.000
Bonos Soberanos - Ley N° 6026/18 Pgn 2018	4.150.567.800.000	0	0	-665.441.500.000	3.485.126.300.000	0	3.485.126.300.000
Bonos Soberanos - Ley N° 6258/18 P.G.N. 2019	3.915.630.000.000	0	0	-627.775.000.000	3.287.855.000.000	0	3.287.855.000.000
Bonos Soberanos - Ley N° 6469/20	3.524.067.000.000	0	0	-564.997.500.000	2.959.069.500.000	0	2.959.069.500.000
Bonos Soberanos - Ley N° 6524/20 - Emergencia Covid/19	7.831.260.000.000	0	0	-1.255.550.000.000	6.575.710.000.000	0	6.575.710.000.000
Bonos Soberanos - Ley N° 6672/21	4.698.756.000.000	0	0	-753.330.000.000	3.945.426.000.000	0	3.945.426.000.000
Reapertura Bonos Soberanos - Ley N° 6672/21	1.768.752.721.080	0	0	-283.576.011.900	1.485.176.709.180	0	1.485.176.709.180
Bonos Soberanos - Ley N° 6873/22 y Ley N° 6638/20	3.920.328.756.000	0	0	-628.528.330.000	3.291.800.426.000	0	3.291.800.426.000
Bonos Soberanos - Ley N° 7050/23 - Pgn 2023	3.915.630.000.000	0	0	-627.775.000.000	3.287.855.000.000	0	3.287.855.000.000
Bonos Soberanos - Ley N° 7218/2023-Medidas Extraordinarias	2.976.697.435.674	0	0	-2.976.697.435.674	0	0	0
Bonos Soberanos Usd-Leyes N°6638/20, Ley N° 7218/23,7228/24	938.540.200.266	0	0	2.349.314.799.734	3.287.855.000.000	0	3.287.855.000.000
Bonos Soberanos Pyg- Leyes N° 6638/20, 7218/23 Y 7228/ 24	3.643.627.364.060	0	0	-392.364.060	3.643.235.000.000	0	3.643.235.000.000
Bonos Soberanos Usd - Leyes N° 6638/2020 Y 7408/2024	0	4.749.756.000.000	0	-804.330.000.000	3.945.426.000.000	0	3.945.426.000.000
Bonos Soberanos Pyg - Leyes N° 6638/2020 Y 7408/2024	0	4.749.756.000.000	0	-7.914.000.000	4.741.842.000.000	0	4.741.842.000.000
OTRAS DEUDAS EXTERNAS	3.299.310.156.262	0	291.615.462.269	-528.963.266.025	2.478.731.427.968	0	2.478.731.427.968
Cont. N° 110/18 Ruta Corredor Bioceánico	3.299.310.156.262	0	291.615.462.269	-528.963.266.025	2.478.731.427.968	0	2.478.731.427.968
TOTAL GENERAL	114.439.701.639.927	13.559.224.556.710	2.567.864.843.908	-20.456.725.369.402	104.974.335.983.327	0	104.974.335.983.327

El monto vencido e impago incluye solamente la cuota de capital vencida, no incluye intereses y comisiones.

El saldo de algunos organismos financieros se ajustaron en base a los datos que se dispone en el Ministerio de Economía y Finanzas.

El saldo del préstamo D. B. PTY LTD, corresponde al monto del capital vencido e impago; se ajustó en base a los datos del SIGADE.

1.4 SALDOS DE LA DEUDA PÚBLICA EXTERNA DE LA ADMINISTRACIÓN CENTRAL CLASIFICADOS POR GRUPO DE ACREEDORES, ORGANISMO FINANCIERO Y PRÉSTAMOS EXPRESADOS EN GUARANÍES

GRUPO DE ACREEDORES ENTIDAD FINANCIERA PRÉSTAMOS	SALDO AL 1/1/2025	UTILIZACIÓN	AMORTIZACIÓN	AJUSTE	SALDO BRUTO AL 31/12/2025	SERVICIOS VENCIDOS E IMPAGOS	SALDO EXCLUIDO SERV. VENC. E IMP. AL 31/12/2025
GOBIERNOS EXTRANJEROS Y SUS AGENCIAS	970.551.109.990	485.159.867.366	80.167.344.690	-152.997.214.346	1.222.546.418.320	0	1.222.546.418.320
Japan International Cooperation Agency (Ex-JBIC)	666.419.934.780	21.679.577.584	64.556.127.480	-104.253.419.400	519.289.965.484	0	519.289.965.484
Pg-P16	83.319.849.360	0	12.779.173.920	-13.034.392.800	57.506.282.640	0	57.506.282.640
Pg-P17	583.100.085.420	0	51.776.953.560	-91.219.026.600	440.104.105.260	0	440.104.105.260
Pg-P18	0	21.679.577.584	0	0	21.679.577.584	0	21.679.577.584
Gobierno Español	303.981.100.371	32.016.171.936	15.611.217.210	-48.735.895.702	271.650.159.395	0	271.650.159.395
01002008.0	11.595.156.675	0	2.781.759.162	-1.858.998.292	6.954.399.221	0	6.954.399.221
01002009.0	3.814.335.315	0	915.085.536	-611.534.888	2.287.714.891	0	2.287.714.891
01002010.0	5.635.989.998	0	1.352.113.403	-903.592.429	3.380.284.166	0	3.380.284.166
01002006.0	273.046.591	0	65.505.776	-43.776.308	163.764.507	0	163.764.507
01002007.0	1.175.684.118	0	282.054.165	-188.492.042	705.137.911	0	705.137.911
01002016.0	158.889.800.068	0	3.923.992.013	-25.474.072.943	129.491.735.112	0	129.491.735.112
Ico 01002018.0	122.597.087.606	19.727.130.000	6.290.707.155	-19.655.428.800	116.378.081.651	0	116.378.081.651
01002019.0	0	12.289.041.936	0	0	12.289.041.936	0	12.289.041.936
Gobierno Sudafricano	150.074.839	0	0	-7.899.244	142.175.595	0	142.175.595
Doornkloof Beleggingsmaatskappy (Pty) Ltd. Sudaf	150.074.839	0	0	-7.899.244	142.175.595	0	142.175.595
Banco Nacional de Desenvolvimento Econômico e Social - Finame	0	431.464.117.846	0	0	431.464.117.846	0	431.464.117.846
Bndes N° 24.2.0312.1	0	431.464.117.846	0	0	431.464.117.846	0	431.464.117.846
ORGANISMOS MULTILATERALES DE CRÉDITO	54.538.637.069.735	3.574.552.689.344	2.196.082.036.949	-8.654.815.358.581	47.262.292.363.549	0	47.262.292.363.549
Banco Interamericano de Desarrollo	27.106.146.513.815	820.857.741.488	1.019.626.517.799	-4.246.701.997.735	22.660.675.739.769	0	22.660.675.739.769
806/Sf-Pr	10.390.988.150	0	2.492.870.994	-1.665.939.475	6.232.177.681	0	6.232.177.681
829/Sf-Pr	26.564.367.083	0	4.055.531.661	-4.258.943.145	18.249.892.277	0	18.249.892.277
841/Sf-Pr	42.182.384.616	0	6.439.905.018	-6.762.908.268	28.979.571.330	0	28.979.571.330
884/Sf-Pr	84.715.153.745	0	9.484.421.529	-13.581.992.079	61.648.740.137	0	61.648.740.137
891/Sf-Pr	61.866.847.886	0	6.493.502.446	-9.918.827.987	45.454.517.453	0	45.454.517.453
908/Sf-Pr	110.889.452.815	0	10.345.672.779	-17.778.397.408	82.765.382.628	0	82.765.382.628
920/Sf-Pr	4.016.701.573	0	374.746.951	-643.979.342	2.997.975.280	0	2.997.975.280
1117/Oc- Pr	43.305.202.482	0	9.090.569.510	-6.942.924.507	27.271.708.465	0	27.271.708.465
1254/Oc-Pr	8.979.277.765	0	7.539.671.341	-1.439.606.424	0	0	0
1255 Oc/Pr	1.169.741.132	0	982.201.901	-187.539.231	0	0	0
1312/Oc-Pr	8.159.328.788	0	4.567.453.052	-1.308.147.763	2.283.727.973	0	2.283.727.973
1422/Oc-Pr	33.025.620.506	0	9.243.591.148	-5.294.846.273	18.487.183.085	0	18.487.183.085
1467/Oc-Pr	34.905.998.989	0	8.374.194.698	-5.596.318.731	20.935.485.560	0	20.935.485.560
Bid 1682/ Oc - Pr	15.590.812.911	0	13.091.209.380	-2.499.603.531	0	0	0
1723/Oc-Pr	5.844.206.599	0	817.871.949	-936.974.841	4.089.359.809	0	4.089.359.809
1698/Oc-Pr	3.415.375.220	0	2.867.803.774	-547.571.446	0	0	0
1800/Oc-Pr	98.771.954.857	0	11.848.042.866	-15.835.654.533	71.088.257.458	0	71.088.257.458
1818/Oc-Pr	6.931.427.317	0	831.448.949	-1.111.283.953	4.988.694.415	0	4.988.694.415
1822/Oc-Pr	386.139.451.489	0	46.318.783.469	-61.907.967.340	277.912.700.680	0	277.912.700.680
1880/BI-Pr	138.681.146.947	0	6.035.764.774	-22.234.112.270	110.411.269.903	0	110.411.269.903
1916/BI-Pr	52.212.196.151	0	2.284.576.173	-8.370.941.953	41.556.678.025	0	41.556.678.025

1.4 SALDOS DE LA DEUDA PÚBLICA EXTERNA DE LA ADMINISTRACIÓN CENTRAL CLASIFICADOS POR GRUPO DE ACREEDORES, ORGANISMO FINANCIERO Y PRÉSTAMOS EXPRESADOS EN GUARANÍES

GRUPO DE ACREEDORES ENTIDAD FINANCIERA PRÉSTAMOS	SALDO AL 1/1/2025	UTILIZACIÓN	AMORTIZACIÓN	AJUSTE	SALDO BRUTO AL 31/12/2025	SERVICIOS VENCIDOS E IMPAGOS	SALDO EXCLUIDO SERV. VENC. E IMP. AL 31/12/2025
1918/BI-Pr	32.635.754.620	0	1.423.553.890	-5.232.340.865	25.979.859.865	0	25.979.859.865
1776/Oc-Pr	11.763.872.479	0	1.411.117.775	-1.886.047.723	8.466.706.981	0	8.466.706.981
B.I.D. 2146/Oc - Pr	227.359.161.568	0	42.423.935.463	-36.451.451.657	148.483.774.448	0	148.483.774.448
2163/Oc-Pr	152.636.383.273	0	13.491.041.218	-24.471.491.308	114.673.850.747	0	114.673.850.747
2014/BI-Pr	37.046.612.279	0	1.556.218.970	-5.939.513.444	29.550.879.865	0	29.550.879.865
2453/Oc-Pr	45.222.222.022	0	3.451.995.374	-7.250.271.459	34.519.955.189	0	34.519.955.189
2222/Oc-Pr	53.669.438.578	0	4.291.891.743	-8.604.574.948	40.772.971.887	0	40.772.971.887
2542/BI-Pr	66.291.312.517	0	2.487.737.731	-10.628.182.110	53.175.392.676	0	53.175.392.676
B.I.D. N° 2589/BI-Pr	126.720.062.666	0	4.854.592.739	-20.316.446.482	101.549.023.445	0	101.549.023.445
Bid N° 2727/Oc-Pr	176.915.282.642	0	42.443.219.127	-28.364.015.895	106.108.047.620	0	106.108.047.620
Bid N° 2728/BI-Pr	401.943.585.104	0	14.438.580.250	-64.441.771.602	323.063.233.252	0	323.063.233.252
Bid N° 2164-BI-Pr	147.920.405.236	0	6.189.662.428	-23.715.400.178	118.015.342.630	0	118.015.342.630
B.I.D. N° 2419/Oc-Pr	122.904.019.902	0	9.828.512.520	-19.704.637.848	93.370.869.534	0	93.370.869.534
B.I.D. N° 2420/BI-Pr	200.058.369.030	0	8.055.679.273	-32.074.440.796	159.928.248.961	0	159.928.248.961
Bid N° 2660/Oc-Pr	19.984.490.431	0	1.398.372.471	-3.204.021.698	15.382.096.262	0	15.382.096.262
B.I.D. N° 2667/Oc-Pr	146.716.668.683	0	10.266.188.095	-23.522.410.617	112.928.069.971	0	112.928.069.971
2934/Oc-Pr	307.453.204.298	0	22.448.751.401	-49.292.562.200	235.711.890.697	0	235.711.890.697
2935/BI-Pr	476.587.853.999	0	16.600.766.152	-76.409.144.899	383.577.942.948	0	383.577.942.948
3131 O.C/P.R	46.984.286.063	0	2.817.965.022	-7.532.775.104	36.633.545.937	0	36.633.545.937
3363/Oc-Pr	319.981.385.982	0	15.909.394.556	-51.301.148.113	252.770.843.313	0	252.770.843.313
3364/Ch-Pr	328.182.174.557	0	16.317.135.790	-52.615.942.934	259.249.095.833	0	259.249.095.833
3393 /Oc - Pr	262.035.650.056	0	15.716.240.703	-42.010.974.023	204.308.435.330	0	204.308.435.330
3394/BI-Pr	498.236.843.112	0	16.262.238.080	-79.880.028.038	402.094.576.994	0	402.094.576.994
3354/Oc - Pr - 3	8.689.109.220	0	486.409.872	-1.393.085.031	6.809.614.317	0	6.809.614.317
3538/Oc-Pr	214.042.435.592	17.545.306.463	9.742.811.029	-34.316.442.055	187.528.488.971	0	187.528.488.971
3628/Oc-Pr	1.342.219.009.767	0	103.679.147.500	-114.599.595.809	1.123.940.266.458	0	1.123.940.266.458
3372/Oc-Pr	703.008.351.033	0	38.136.763.238	-112.710.104.777	552.161.483.018	0	552.161.483.018
3491/Oc-Pr	154.791.751.361	0	36.067.979.247	-24.817.051.588	93.906.720.526	0	93.906.720.526
3354/Oc-Pr-2	53.213.411.700	0	2.980.953.463	-8.531.462.250	41.700.995.987	0	41.700.995.987
4401/Oc-Pr	1.417.458.060.000	0	105.211.360.000	-227.254.550.000	1.084.992.150.000	0	1.084.992.150.000
B.I.D. N° 3660/Oc-Pr	126.451.130.385	13.031.242.324	7.230.847.922	-21.763.393.777	110.488.131.010	0	110.488.131.010
B.I.D. N° 3352/Oc-Pr	22.491.986.896	0	1.287.013.677	-3.606.037.107	17.598.936.112	0	17.598.936.112
2420/BI-PR-1	114.342.796.174	0	5.358.401.019	-18.332.056.109	90.652.339.046	0	90.652.339.046
3600/Oc-Pr	423.405.897.417	17.431.970.090	18.549.408.371	-67.882.725.705	354.405.733.431	0	354.405.733.431
B.I.D. N° 3601/OC-PR	248.315.922.036	13.909.860.156	13.896.057.872	-39.811.352.951	208.518.371.369	0	208.518.371.369
B.I.D. N° 3602/Oc-Pr	72.470.294.596	0	3.760.483.893	-11.618.829.969	57.090.980.734	0	57.090.980.734
B.I.D. N° 3837/OC-PR	510.711.956.105	0	29.727.608.647	-81.880.105.690	399.104.241.768	0	399.104.241.768
Bid N° 3865/Oc-Pr	54.545.568.309	15.657.112.576	6.301.610.537	-8.745.040.810	55.156.029.538	0	55.156.029.538
B.I.D. N° 4402/Oc-Pr	1.225.996.126.939	0	35.000.883.746	-196.558.336.357	994.436.906.836	0	994.436.906.836
B.I.D. N° 4423/Oc-Pr	94.941.131.529	1.302.079.352	4.409.526.132	-15.221.476.197	76.612.208.552	0	76.612.208.552
B.I.D. N° 4650/Oc-Pr	305.212.625.288	85.024.686.507	699.642.524	-48.933.340.444	340.604.328.827	0	340.604.328.827
B.I.D N° 4667 / Oc-Pr	2.291.606.794.980	0	99.708.805.872	-367.402.807.650	1.824.495.181.458	0	1.824.495.181.458
B.I.D. N° 4700/Oc-Pr	40.575.921.446	69.711.443.255	1.785.984.602	-6.505.351.396	101.996.028.703	0	101.996.028.703
B.I.D. N° 4866/Oc-Pr	704.813.400.000	0	20.419.946.806	-112.999.500.000	571.393.953.194	0	571.393.953.194
B.I.D. N° 5028/Oc-Pr	1.253.001.600.000	0	36.302.127.654	-200.888.000.000	1.015.811.472.346	0	1.015.811.472.346
B.I.D. N° 5029/KI-Pr	391.563.000.000	0	0	-62.777.500.000	328.785.500.000	0	328.785.500.000
Bid N° 4915/Oc-Pr	1.156.022.606.403	81.758.452.441	0	-185.339.802.722	1.052.441.256.122	0	1.052.441.256.122

**1.4 SALDOS DE LA DEUDA PÚBLICA EXTERNA DE LA ADMINISTRACIÓN CENTRAL
CLASIFICADOS POR GRUPO DE ACREEDORES, ORGANISMO FINANCIERO Y PRÉSTAMOS
EXPRESADOS EN GUARANÍES**

GRUPO DE ACREEDORES ENTIDAD FINANCIERA PRÉSTAMOS	SALDO AL 1/1/2025	UTILIZACIÓN	AMORTIZACIÓN	AJUSTE	SALDO BRUTO AL 31/12/2025	SERVICIOS VENCIDOS E IMPAGOS	SALDO EXCLUIDO SERV. VENC. E IMP. AL 31/12/2025
Bid N° 4916/Ki-Pr	372.626.028.069	15.900.894.070	0	-59.741.422.139	328.785.500.000	0	328.785.500.000
B.I.D. N° 4671/Oc-Pr	86.170.970.178	27.945.924.494	1.218.119.043	-13.815.396.451	99.083.379.178	0	99.083.379.178
B.I.D. N° 4985/Oc - Pr	704.813.400.000	0	0	-112.999.500.000	591.813.900.000	0	591.813.900.000
B.I.D.N° 5224/Oc-Pr	271.840.592.442	16.335.618.072	0	-43.582.955.469	244.593.255.045	0	244.593.255.045
Bid N° 5244/Oc-Pr	1.957.815.000.000	0	0	-313.887.500.000	1.643.927.500.000	0	1.643.927.500.000
B.I.D. N° 5480/Oc-Pr	1.566.252.000.000	0	0	-251.110.000.000	1.315.142.000.000	0	1.315.142.000.000
B.I.D. N° 5108/Oc-Pr	620.900.224.134	285.042.652.749	0	-99.546.085.357	806.396.791.526	0	806.396.791.526
B.I.D. N° 4895/Oc - Pr	70.287.987.209	32.878.550.000	0	-11.268.950.634	91.897.586.575	0	91.897.586.575
B.I.D. N° 4872 Oc-Pr	4.413.683.726	25.659.443.666	0	-707.625.669	29.365.501.723	0	29.365.501.723
B.I.D. N° 5027 Oc-Pr	1.625.064.763	20.343.149.089	0	-260.539.181	21.707.674.671	0	21.707.674.671
B.I.D. N° 5544/Oc-Pr	1.957.815.000.000	0	0	-313.887.500.000	1.643.927.500.000	0	1.643.927.500.000
Bid N° 5742/Oc-Pr	1.174.689.000.000	0	0	-188.332.500.000	986.356.500.000	0	986.356.500.000
B.I.D. N° 4913 Oc-Rg	0	33.376.673.184	0	0	33.376.673.184	0	33.376.673.184
Bid N° 5838/Oc-Pr	0	48.002.683.000	0	0	48.002.683.000	0	48.002.683.000
Banco Internacional de Reconstrucción y Fomento	8.410.466.803.894	338.847.632.174	249.277.105.069	-1.363.605.528.602	7.136.431.802.397	0	7.136.431.802.397
7190-O Pa	14.793.483.668	0	8.361.333.135	-2.371.771.390	4.060.379.143	0	4.060.379.143
7210-O Pa	25.937.133.120	0	10.968.284.280	-4.158.381.600	10.810.467.240	0	10.810.467.240
7288-Pa	19.499.837.400	0	5.484.142.140	-3.126.319.500	10.889.375.760	0	10.889.375.760
7406 - Pa	159.414.470.995	0	29.854.329.023	-25.558.191.027	104.001.950.945	0	104.001.950.945
7700-Pa	474.182.793.000	0	34.588.234.600	-76.023.552.500	363.571.005.900	0	363.571.005.900
7503-Pa	103.894.735.918	0	14.572.145.940	-16.656.966.527	72.665.623.451	0	72.665.623.451
7710 - Pa	256.560.179.978	0	4.379.792.546	-56.327.075.115	195.853.312.317	0	195.853.312.317
8109-Py	626.657.425.200	0	43.794.228.600	-100.469.111.000	482.394.085.600	0	482.394.085.600
8316-Py	746.073.683.040	0	52.106.487.606	-119.614.571.951	574.352.623.483	0	574.352.623.483
8461-Py	751.800.960.000	0	26.302.840.000	-120.532.800.000	604.965.320.000	0	604.965.320.000
8638-Py	559.860.049.614	122.715.393.690	18.865.287.199	-89.759.794.119	573.950.361.986	0	573.950.361.986
8963-Py	598.634.868.813	79.752.875.160	0	-95.976.383.052	582.411.360.921	0	582.411.360.921
9089-Py	155.555.957.428	0	0	-24.939.573.242	130.616.384.186	0	130.616.384.186
9059-Py	1.566.252.000.000	0	0	-251.110.000.000	1.315.142.000.000	0	1.315.142.000.000
9064-Py	436.192.706.306	64.320.995.710	0	-69.932.776.131	430.580.925.885	0	430.580.925.885
9425-Py	1.879.502.400.000	0	0	-301.332.000.000	1.578.170.400.000	0	1.578.170.400.000
9451 - Py	35.654.119.414	49.746.077.977	0	-5.716.261.448	79.683.935.943	0	79.683.935.943
Birf. - 9517	0	22.312.289.637	0	0	22.312.289.637	0	22.312.289.637
Asociación Internacional de Fomento	1.879.502.400	0	1.183.627.800	-301.332.000	394.542.600	0	394.542.600
0587-O Pa	469.875.600	0	394.542.600	-75.333.000	0	0	0
0667-O Pa	1.409.626.800	0	789.085.200	-225.999.000	394.542.600	0	394.542.600
Fondo Financiero para el Desarrollo de la Cuenca del Plata	2.511.550.206.446	602.148.960.110	232.496.990.239	-402.665.326.107	2.478.536.850.210	0	2.478.536.850.210
Par 19/2011	396.672.602.538	0	44.410.120.514	-63.596.699.141	288.665.782.883	0	288.665.782.883
Par-20/2015	784.692.228.741	0	101.367.095.906	-125.806.106.271	557.519.026.564	0	557.519.026.564
Préstamo Fonplata Par-21/2015	54.823.362.601	0	11.508.445.978	-8.789.578.295	34.525.338.328	0	34.525.338.328
Par-22/2016	227.678.554.417	39.815.341.574	23.896.986.955	-36.502.658.449	207.094.250.587	0	207.094.250.587
Fonplata N° Par-23/2016	299.351.120.454	0	27.928.614.200	-47.993.592.256	223.428.913.998	0	223.428.913.998
Fonplata N° Par-24/2017	250.658.462.407	41.014.111.261	23.385.726.686	-40.186.921.706	228.099.925.276	0	228.099.925.276
Par-28/2020	409.074.288.777	335.794.286.261	0	-65.585.004.620	679.283.570.418	0	679.283.570.418

1.4 SALDOS DE LA DEUDA PÚBLICA EXTERNA DE LA ADMINISTRACIÓN CENTRAL CLASIFICADOS POR GRUPO DE ACREEDORES, ORGANISMO FINANCIERO Y PRÉSTAMOS EXPRESADOS EN GUARANÍES

GRUPO DE ACREEDORES ENTIDAD FINANCIERA PRÉSTAMOS	SALDO AL 1/1/2025	UTILIZACIÓN	AMORTIZACIÓN	AJUSTE	SALDO BRUTO AL 31/12/2025	SERVICIOS VENCIDOS E IMPAGOS	SALDO EXCLUIDO SERV. VENC. E IMP. AL 31/12/2025
Par-27/2019	88.599.586.511	185.525.221.014	0	-14.204.765.369	259.920.042.156	0	259.920.042.156
Fondo Internacional para el Desarrollo Agrícola	175.373.104.743	2.412.845.027	14.585.768.758	-22.910.768.652	140.289.412.360	0	140.289.412.360
667-Py	53.440.701.997	0	2.358.500.034	-6.276.257.306	44.805.944.657	0	44.805.944.657
792 Py	6.701.272.389	0	1.182.999.563	-787.020.159	4.731.252.667	0	4.731.252.667
Ifad-I-866-Py	33.071.000.275	0	3.891.613.387	-3.883.970.444	25.295.416.444	0	25.295.416.444
Fida N° 2000000643	44.730.807.495	2.412.845.027	3.896.420.667	-2.267.543.295	40.979.688.560	0	40.979.688.560
Fida N°2000001930	37.429.322.587	0	3.256.235.107	-9.695.977.448	24.477.110.032	0	24.477.110.032
Corporación Andina de Fomento	15.225.728.130.179	494.339.330.545	646.616.348.219	-2.441.071.162.730	12.632.379.949.775	0	12.632.379.949.775
Cfa 8602	86.149.842.848	0	48.225.222.255	-13.812.009.203	24.112.611.390	0	24.112.611.390
Cfa 8729	776.968.033.891	33.243.575.356	134.173.793.057	-124.567.721.536	551.470.094.654	0	551.470.094.654
C.F.A. 8711	183.821.412.639	0	34.300.037.538	-29.471.244.045	120.050.131.056	0	120.050.131.056
C.A.F. 10199	618.067.668.356	23.457.577.628	61.645.000.794	-99.091.954.679	480.788.290.511	0	480.788.290.511
C.F.A. 010515	2.786.041.045.438	36.899.446.081	262.100.318.100	-446.673.183.446	2.114.166.989.973	0	2.114.166.989.973
C.A.F 10606	586.986.174.825	83.831.380.511	56.539.127.687	-94.108.801.368	520.169.626.281	0	520.169.626.281
C.A.F. N° C.F.A. 10628	544.776.164.108	55.025.697.979	49.632.848.788	-87.341.463.934	462.827.549.365	0	462.827.549.365
C.F.A. 011363	1.957.815.000.000	0	0	-313.887.500.000	1.643.927.500.000	0	1.643.927.500.000
C.F.A.011387	783.126.000.000	0	0	-125.555.000.000	657.571.000.000	0	657.571.000.000
C.F.A. 011408	819.267.269.912	170.559.820.985	0	-131.349.364.054	858.477.726.843	0	858.477.726.843
Cfa-11571	1.174.689.000.000	0	0	-188.332.500.000	986.356.500.000	0	986.356.500.000
C.F.A.-11613	783.126.000.000	0	0	-125.555.000.000	657.571.000.000	0	657.571.000.000
C.F.A - 11699	177.307.555.546	45.733.837.437	0	-28.426.907.211	194.614.485.772	0	194.614.485.772
C.F.A-11810	1.566.252.000.000	0	0	-251.110.000.000	1.315.142.000.000	0	1.315.142.000.000
C.A.F. 11901	391.563.000.000	0	0	-62.777.500.000	328.785.500.000	0	328.785.500.000
Cfa-11948	1.466.011.872.000	0	0	-235.038.960.000	1.230.972.912.000	0	1.230.972.912.000
C.A.F.-12363	100.240.128.000	0	0	-16.071.040.000	84.169.088.000	0	84.169.088.000
C.A.F.-12364	391.563.000.000	0	0	-62.777.500.000	328.785.500.000	0	328.785.500.000
C.F.A. - 12054	20.914.886.016	41.007.850.067	0	-3.353.187.754	58.569.548.329	0	58.569.548.329
C.A.F. 12147	11.042.076.600	4.580.144.501	0	-1.770.325.500	13.851.895.601	0	13.851.895.601
CFA012704	0	0	0	0	0	0	0
Fondo de la Organización Países Exportadores de Petróleo	1.107.492.808.258	0	32.295.679.065	-177.559.242.755	897.637.886.438	0	897.637.886.438
1297 - P	56.096.859.078	0	10.467.215.178	-8.993.752.144	36.635.891.756	0	36.635.891.756
1386 - P	15.012.521.818	0	1.575.671.630	-2.406.888.773	11.029.961.415	0	11.029.961.415
1684-P	253.257.427.362	0	20.252.792.257	-40.603.601.838	192.401.033.267	0	192.401.033.267
15405p	783.126.000.000	0	0	-125.555.000.000	657.571.000.000	0	657.571.000.000
14668	0	0	0	0	0	0	0
Fondo Monetario Internacional	0	1.315.946.180.000	0	0	1.315.946.180.000	0	1.315.946.180.000
Derechos Especiales De Giro - Ley N° 7412/2024	0	1.315.946.180.000	0	0	1.315.946.180.000	0	1.315.946.180.000
DEUDA EXTERNA BONIFICADA	55.631.203.303.940	9.499.512.000.000	0	-11.119.949.530.450	54.010.765.773.490	0	54.010.765.773.490
Bonos Soberanos - Ley N° 5142/14	7.831.260.000.000	0	0	-1.255.550.000.000	6.575.710.000.000	0	6.575.710.000.000
Bonos Soberanos - Ley N° 5554/16	2.600.456.026.860	0	0	-1.732.061.188.550	868.394.838.310	0	868.394.838.310
Bonos Soberanos - Ley N° 5554/16 - Pgn-2017	3.915.630.000.000	0	0	-1.285.346.000.000	2.630.284.000.000	0	2.630.284.000.000
Bonos Soberanos - Ley N° 6026/18 Pgn 2018	4.150.567.800.000	0	0	-665.441.500.000	3.485.126.300.000	0	3.485.126.300.000

1.4 SALDOS DE LA DEUDA PÚBLICA EXTERNA DE LA ADMINISTRACIÓN CENTRAL CLASIFICADOS POR GRUPO DE ACREEDORES, ORGANISMO FINANCIERO Y PRÉSTAMOS EXPRESADOS EN GUARANÍES

GRUPO DE ACREEDORES ENTIDAD FINANCIERA PRÉSTAMOS	SALDO AL 1/1/2025	UTILIZACIÓN	AMORTIZACIÓN	AJUSTE	SALDO BRUTO AL 31/12/2025	SERVICIOS VENCIDOS E IMPAGOS	SALDO EXCLUIDO SERV. VENC. E IMP. AL 31/12/2025
Bonos Soberanos - Ley N° 6258/18 P.G.N. 2019	3.915.630.000.000	0	0	-627.775.000.000	3.287.855.000.000	0	3.287.855.000.000
Bonos Soberanos - Ley N° 6469/20	3.524.067.000.000	0	0	-564.997.500.000	2.959.069.500.000	0	2.959.069.500.000
Bonos Soberanos - Ley N° 6524/20 - Emergencia Covid/19	7.831.260.000.000	0	0	-1.255.550.000.000	6.575.710.000.000	0	6.575.710.000.000
Bonos Soberanos - Ley N° 6672/21	4.698.756.000.000	0	0	-753.330.000.000	3.945.426.000.000	0	3.945.426.000.000
Reapertura Bonos Soberanos - Ley N° 6672/21	1.768.752.721.080	0	0	-283.576.011.900	1.485.176.709.180	0	1.485.176.709.180
Bonos Soberanos - Ley N° 6873/22 y Ley N° 6638/20	3.920.328.756.000	0	0	-628.528.330.000	3.291.800.426.000	0	3.291.800.426.000
Bonos Soberanos - Ley N° 7050/23 - Pgn 2023	3.915.630.000.000	0	0	-627.775.000.000	3.287.855.000.000	0	3.287.855.000.000
Bonos Soberanos - Ley N° 7218/2023-Medidas Extraordinarias	2.976.697.435.674	0	0	-2.976.697.435.674	0	0	0
Bonos Soberanos Usd-Leyes N°6638/20, Ley N° 7218/23,7228/24	938.540.200.266	0	0	2.349.314.799.734	3.287.855.000.000	0	3.287.855.000.000
Bonos Soberanos Pyg- Leyes N° 6638/20, 7218/23 Y 7228/ 24	3.643.627.364.060	0	0	-392.364.060	3.643.235.000.000	0	3.643.235.000.000
Bonos Soberanos Usd - Leyes N° 6638/2020 Y 7408/2024	0	4.749.756.000.000	0	-804.330.000.000	3.945.426.000.000	0	3.945.426.000.000
Bonos Soberanos Pyg - Leyes N° 6638/2020 Y 7408/2024	0	4.749.756.000.000	0	-7.914.000.000	4.741.842.000.000	0	4.741.842.000.000
OTRAS DEUDAS EXTERNAS	3.299.310.156.262	0	291.615.462.269	-528.963.266.025	2.478.731.427.968	0	2.478.731.427.968
Cont. N° 110/18 Ruta Corredor Bioceanico	3.299.310.156.262	0	291.615.462.269	-528.963.266.025	2.478.731.427.968	0	2.478.731.427.968
TOTAL GENERAL	114.439.701.639.927	13.559.224.556.710	2.567.864.843.908	-20.456.725.369.402	104.974.335.983.327	0	104.974.335.983.327

El monto vencido e impago incluye solamente la cuota de capital vencida, no incluye intereses y comisiones.

El saldo del préstamo D. B. PTY LTD corresponde al monto del capital vencido e impago, según los datos disponibles en el MEF.

Crédito y Deuda Pública

SERVICIO



1.5 SERVICIOS DE LA DEUDA PÚBLICA EXTERNA DE LA ADMINISTRACIÓN CENTRAL CLASIFICADOS POR GRUPO DE ACREEDORES Y ORGANISMO FINANCIERO EXPRESADOS EN DÓLARES AMERICANOS

GRUPO DE ACREEDORES ENTIDAD FINANCIERA	AMORTIZACIÓN	INTERÉS	COMISIÓN	TOTAL
GOBIERNOS EXTRANJEROS Y SUS AGENCIAS	12.191.435,56	2.144.421,67	1.061.218,32	15.397.075,55
Japan International Cooperation Agency (Ex-JBIC)	9.817.362,31	766.979,99	0,00	10.584.342,30
Gobierno Español	2.374.073,25	754.100,76	0,00	3.128.174,01
Gobierno Sudafricano	0,00	0,00	0,00	0,00
Banco Nacional de Desenvolvimento Econômico e Social - Finame	0,00	623.340,92	1.061.218,32	1.684.559,24
ORGANISMOS MULTILATERALES DE CRÉDITO	333.968.808,99	384.593.361,56	8.590.239,51	727.152.410,06
Banco Interamericano de Desarrollo	155.059.532,40	159.649.407,56	3.891.832,01	318.600.771,97
Banco Internacional de Reconstrucción y Fomento	37.908.774,12	63.899.481,97	883.305,92	102.691.562,01
Asociación Internacional de Fomento	180.000,00	1.350,00	0,00	181.350,00
Fondo Financiero para el Desarrollo de la Cuenca del Plata	35.356.940,96	23.442.867,28	925.987,41	59.725.795,65
Fondo Internacional para el Desarrollo Agrícola	2.218.128,35	773.730,11	0,00	2.991.858,46
Corporación Andina de Fomento	98.334.073,16	126.949.467,72	1.643.289,05	226.926.829,93
Fondo de la Organización Países Exportadores de Petróleo	4.911.360,00	7.812.573,52	244.097,22	12.968.030,74
Fondo Monetario Internacional	0,00	2.064.483,40	1.001.727,90	3.066.211,30
DEUDA EXTERNA BONIFICADA	0,00	415.101.862,57	0,00	415.101.862,57
Bonos Soberanos - Ley N° 5142/14	0,00	61.000.000,00	0,00	61.000.000,00
Bonos Soberanos - Ley N° 5554/16	0,00	8.114.161,19	0,00	8.114.161,19
Bonos Soberanos - Ley N° 5554/16 - Pgn-2017	0,00	23.199.722,01	0,00	23.199.722,01
Bonos Soberanos - Ley N° 6026/18 Pgn 2018	0,00	29.680.000,00	0,00	29.680.000,00
Bonos Soberanos - Ley N° 6258/18 P.G.N. 2019	0,00	27.000.000,00	0,00	27.000.000,00
Bonos Soberanos - Ley N° 6469/20	0,00	24.300.000,00	0,00	24.300.000,00
Bonos Soberanos - Ley N° 6524/20 - Emergencia Covid/19	0,00	49.500.000,00	0,00	49.500.000,00
Bonos Soberanos - Ley N° 6672/21	0,00	16.434.000,00	0,00	16.434.000,00
Reapertura Bonos Soberanos - Ley N° 6672/21	0,00	12.196.332,00	0,00	12.196.332,00
Bonos Soberanos - Ley N° 6873/22 y Ley N° 6638/20	0,00	19.268.094,00	0,00	19.268.094,00
Bonos Soberanos - Ley N° 7050/23 - Pgn 2023	0,00	29.250.000,00	0,00	29.250.000,00
Bonos Soberanos - Ley N° 7218/2023-Medidas Extraordinarias	0,00	0,00	0,00	0,00
Bonos Soberanos Usd-Leyes N°6638/20, Ley N° 7218/23,7228/24	0,00	30.000.000,00	0,00	30.000.000,00
Bonos Soberanos Pyg- Leyes N° 6638/20, 7218/23 Y 7228/ 24	0,00	37.609.026,23	0,00	37.609.026,23
Bonos Soberanos Usd - Leyes N° 6638/2020 Y 7408/2024	0,00	19.950.000,00	0,00	19.950.000,00
Bonos Soberanos Pyg - Leyes N° 6638/2020 Y 7408/2024	0,00	27.600.527,14	0,00	27.600.527,14
OTRAS DEUDAS EXTERNAS	44.347.372,72	30.845.748,25	0,00	75.193.120,97
Cont. N° 110/18 Ruta Corredor Bioceanico	44.347.372,72	30.845.748,25	0,00	75.193.120,97
TOTAL GENERAL	390.507.617,27	832.685.394,05	9.651.457,83	1.232.844.469,15

No incluye los pagos en concepto de comisión bancaria al BCP.

1.6 SERVICIOS DE LA DEUDA PÚBLICA EXTERNA POR LA ADMINISTRACIÓN CENTRAL CLASIFICADOS POR GRUPO DE ACREEDORES, ORGANISMO FINANCIERO Y PRÉSTAMOS EXPRESADOS EN DÓLARES AMERICANOS

GRUPO DE ACREEDORES ENTIDAD FINANCIERA PRÉSTAMOS	AMORTIZACIÓN	INTERÉS	COMISIÓN	TOTAL
GOBIERNOS EXTRANJEROS Y SUS AGENCIAS	12.191.435,56	2.144.421,67	1.061.218,32	15.397.075,55
Japan International Cooperation Agency (Ex-JBIC)	9.817.362,31	766.979,99	0,00	10.584.342,30
Pg-P16	1.943.390,74	61.335,33	0,00	2.004.726,07
Pg-P17	7.873.971,57	694.383,56	0,00	8.568.355,13
Pg-P18	0,00	11.261,10	0,00	11.261,10
Gobierno Español	2.374.073,25	754.100,76	0,00	3.128.174,01
01002008.0	423.035,56	14.348,72	0,00	437.384,28
01002009.0	139.161,48	4.720,14	0,00	143.881,62
01002010.0	205.622,42	6.974,40	0,00	212.596,82
01002006.0	9.961,78	337,89	0,00	10.299,67
01002007.0	42.893,34	1.454,88	0,00	44.348,22
01002016.0	596.740,43	255.023,65	0,00	851.764,08
Ico 01002018.0	956.658,24	447.361,28	0,00	1.404.019,52
01002019.0	0,00	23.879,80	0,00	23.879,80
Gobierno Sudafricano	0,00	0,00	0,00	0,00
Doornkloof Beleggingsmaatskappy (Pty) Ltd. Sudaf	0,00	0,00	0,00	0,00
Banco Nacional de Desenvolvimento Econômico e Social - Finame	0,00	623.340,92	1.061.218,32	1.684.559,24
Bndes N° 24.2.0312.1	0,00	623.340,92	1.061.218,32	1.684.559,24
ORGANISMOS MULTILATERALES DE CRÉDITO	333.968.808,99	384.593.361,56	8.590.239,51	727.152.410,06
Banco Interamericano de Desarrollo	155.059.532,40	159.649.407,56	3.891.832,01	318.600.771,97
806/Sf-Pr	379.102,94	24.462,68	0,00	403.565,62
829/Sf-Pr	616.744,30	64.261,32	0,00	681.005,62
841/Sf-Pr	979.347,48	102.260,19	0,00	1.081.607,67
884/Sf-Pr	1.442.341,82	208.211,04	0,00	1.650.552,86
891/Sf-Pr	987.498,30	152.524,98	0,00	1.140.023,28
908/Sf-Pr	1.573.316,46	273.490,34	0,00	1.846.806,80
920/Sf-Pr	56.989,58	9.928,56	0,00	66.918,14
1117/Oc- Pr	1.382.446,84	204.476,05	0,00	1.586.922,89
1254/Oc-Pr	1.146.594,26	14.756,14	0,00	1.161.350,40
1255 Oc/Pr	149.368,19	2.609,94	0,00	151.978,13
1312/Oc-Pr	694.594,66	43.331,84	0,00	737.926,50
1422/Oc-Pr	1.405.717,58	129.071,69	0,00	1.534.789,27
1467/Oc-Pr	1.273.504,26	138.571,14	0,00	1.412.075,40
Bid 1682/ Oc - Pr	1.990.843,48	79.134,81	0,00	2.069.978,29
1723/Oc-Pr	124.377,74	24.453,07	0,00	148.830,81
1698/Oc-Pr	436.120,78	11.014,72	0,00	447.135,50
1800/Oc-Pr	1.801.789,14	415.984,05	0,00	2.217.773,19

**1.6 SERVICIOS DE LA DEUDA PÚBLICA EXTERNA POR LA ADMINISTRACIÓN CENTRAL
CLASIFICADOS POR GRUPO DE ACREEDORES, ORGANISMO FINANCIERO Y PRÉSTAMOS
EXPRESADOS EN DÓLARES AMERICANOS**

GRUPO DE ACREEDORES ENTIDAD FINANCIERA PRÉSTAMOS	AMORTIZACIÓN	INTERÉS	COMISIÓN	TOTAL
1818/Oc-Pr	126.442,46	29.109,02	0,00	155.551,48
1822/Oc-Pr	7.043.921,26	2.470.762,35	0,00	9.514.683,61
1880/BI-Pr	917.887,92	544.483,79	0,00	1.462.371,71
1916/BI-Pr	347.426,54	196.977,98	0,00	544.404,52
1918/BI-Pr	216.486,72	120.795,28	0,00	337.282,00
1776/Oc-Pr	214.595,50	50.294,45	0,00	264.889,95
B.I.D. 2146/Oc - Pr	6.451.612,90	705.858,68	0,00	7.157.471,58
2163/Oc-Pr	2.051.647,84	511.750,54	0,00	2.563.398,38
Bid N° 2164-BI-Pr	941.291,88	462.102,51	0,00	1.403.394,39
2014/BI-Pr	236.661,74	181.833,68	0,00	418.495,42
2453/Oc-Pr	524.961,62	318.691,75	0,00	843.653,37
2222/Oc-Pr	652.688,72	181.429,68	0,00	834.118,40
2542/BI-Pr	378.322,30	248.312,80	0,00	626.635,10
B.I.D. N° 2589/BI-Pr	738.261,38	482.545,59	0,00	1.220.806,97
Bid N° 2660/Oc-Pr	212.657,26	140.612,23	0,00	353.269,49
B.I.D. N° 2667/Oc-Pr	1.561.228,84	1.036.075,62	0,00	2.597.304,46
Bid N° 2727/Oc-Pr	6.454.545,46	1.173.661,11	0,00	7.628.206,57
Bid N° 2728/BI-Pr	2.195.744,68	1.819.022,82	0,00	4.014.767,50
B.I.D. N° 2419/Oc-Pr	1.494.669,40	863.216,02	0,00	2.357.885,42
B.I.D. N° 2420/BI-Pr	1.225.066,08	758.228,84	0,00	1.983.294,92
2934/Oc-Pr	3.413.890,12	1.037.019,25	0,00	4.450.909,37
2935/BI-Pr	2.524.558,74	1.799.511,66	0,00	4.324.070,40
3131 O.C/P.R	428.541,56	331.695,76	0,00	760.237,32
3363/Oc-Pr	2.419.418,52	2.325.576,97	0,00	4.744.995,49
3364/Ch-Pr	2.481.425,70	2.385.179,08	0,00	4.866.604,78
3393 /Oc - Pr	2.390.044,68	1.856.401,74	0,00	4.246.446,42
3394/BI-Pr	2.473.077,14	1.671.288,68	0,00	4.144.365,82
3354/Oc - Pr - 3	73.970,70	61.686,30	0,00	135.657,00
3538/Oc-Pr	1.481.636,36	1.302.184,63	11.755,84	2.795.576,83
3628/Oc-Pr	15.766.989,04	8.292.308,95	0,00	24.059.297,99
3372/Oc-Pr	5.799.641,90	5.102.248,93	0,00	10.901.890,83
3491/Oc-Pr	5.485.031,92	504.191,08	0,00	5.989.223,00
3354/Oc-Pr-2	453.328,00	174.005,33	0,00	627.333,33
4401/Oc-Pr	16.000.000,00	4.749.708,30	0,00	20.749.708,30
B.I.D. N° 3660/Oc-Pr	1.099.629,99	970.465,17	7.701,36	2.077.796,52
B.I.D. N° 3352/Oc-Pr	195.722,39	160.736,73	0,00	356.459,12
2420/BI-PR-1	814.877,94	317.510,20	0,00	1.132.388,14
3600/Oc-Pr	2.820.898,18	3.029.387,77	27.713,05	5.877.999,00
B.I.D. N° 3601/OC-PR	2.113.240,68	1.857.436,91	20.854,23	3.991.531,82
B.I.D. N° 3602/Oc.Pr	571.874,96	516.344,16	0,00	1.088.219,12
B.I.D. N° 3837/OC-PR	4.520.821,12	3.579.518,63	117.935,15	8.218.274,90
Bid N° 3865/Oc-Pr	958.316,37	471.114,67	3.779,40	1.433.210,44
B.I.D. N° 4402/Oc-Pr	5.322.753,55	9.047.940,11	17.228,16	14.387.921,82
B.I.D. N° 4423/Oc-Pr	670.577,95	668.109,58	13.396,05	1.352.083,58

1.6 SERVICIOS DE LA DEUDA PÚBLICA EXTERNA POR LA ADMINISTRACIÓN CENTRAL CLASIFICADOS POR GRUPO DE ACREEDORES, ORGANISMO FINANCIERO Y PRÉSTAMOS EXPRESADOS EN DÓLARES AMERICANOS

GRUPO DE ACREEDORES ENTIDAD FINANCIERA PRÉSTAMOS	AMORTIZACIÓN	INTERÉS	COMISIÓN	TOTAL
B.I.D. N° 4650/Oc-Pr	106.398,02	1.882.845,29	463.628,55	2.452.871,86
B.I.D N° 4667 / Oc-Pr	15.163.200,00	7.531.244,61	0,00	22.694.444,61
B.I.D. N° 4700/Oc-Pr	271.603,31	473.438,36	458.364,16	1.203.405,83
B.I.D. N° 4866/Oc-Pr	3.105.360,00	2.381.273,32	0,00	5.486.633,32
B.I.D. N° 5028/Oc-Pr	5.520.640,00	9.048.321,68	0,00	14.568.961,68
B.I.D. N° 5029/Ki-Pr	0,00	1.249.560,23	0,00	1.249.560,23
Bid N° 4915/Oc-Pr	0,00	8.366.724,91	190.261,51	8.556.986,42
Bid N° 4916/Ki-Pr	0,00	1.198.127,30	0,00	1.198.127,30
B.I.D. N° 4671/Oc-Pr	185.245,25	694.052,14	64.803,82	944.101,21
B.I.D. N° 4985/Oc - Pr	0,00	5.089.680,94	0,00	5.089.680,94
B.I.D.N° 5224/Oc-Pr	0,00	2.009.853,62	37.251,91	2.047.105,53
Bid N° 5244/Oc-Pr	0,00	14.138.002,62	0,00	14.138.002,62
B.I.D. N° 5480/Oc-Pr	0,00	11.187.736,92	0,00	11.187.736,92
B.I.D. N° 5108/Oc-Pr	0,00	4.716.099,94	656.871,04	5.372.970,98
B.I.D. N° 4895/Oc - Pr	0,00	510.388,44	104.935,89	615.324,33
B.I.D. N° 4872 Oc-Pr	0,00	32.573,60	222.002,39	254.575,99
B.I.D. N° 5027 Oc-Pr	0,00	106.631,43	515.344,66	621.976,09
B.I.D. N° 5544/Oc-Pr	0,00	13.984.671,15	0,00	13.984.671,15
Bid N° 5742/Oc-Pr	0,00	8.391.423,61	0,00	8.391.423,61
B.I.D. N° 4913 Oc-Rg	0,00	113.252,94	564.715,73	677.968,67
Bid N° 5838/Oc-Pr	0,00	0,00	355.833,33	355.833,33
B.I.D. N° 4925/OC-PR (*)	0,00	137.626,62	37.455,78	175.082,40
Banco Internacional de Reconstrucción y Fomento	37.908.774,12	63.899.481,97	883.305,92	102.691.562,01
7190-O Pa	1.271.548,34	79.243,92	0,00	1.350.792,26
7210-O Pa	1.668.000,00	149.479,36	0,00	1.817.479,36
7288-Pa	834.000,00	117.788,63	0,00	951.788,63
7406 - Pa	4.540.092,10	992.271,71	0,00	5.532.363,81
7700-Pa	5.260.000,00	3.832.424,83	0,00	9.092.424,83
7503-Pa	2.216.056,66	642.485,04	0,00	2.858.541,70
7710 - Pa	666.056,22	457.836,23	0,00	1.123.892,45
8109-Py	6.660.000,00	4.616.861,34	0,00	11.276.861,34
8316-Py	7.924.085,40	5.525.566,15	0,00	13.449.651,55
8461-Py	4.000.000,00	6.155.629,37	0,00	10.155.629,37
8638-Py	2.868.935,40	4.705.870,14	64.614,22	7.639.419,76
8963-Py	0,00	5.047.725,70	94.443,12	5.142.168,82
9089-Py	0,00	1.282.072,11	0,00	1.282.072,11
9059-Py	0,00	12.908.846,47	0,00	12.908.846,47
9064-Py	0,00	3.760.611,23	104.964,45	3.865.575,68
9425-Py	0,00	13.282.492,83	0,00	13.282.492,83
9451 - Py	0,00	256.383,11	251.645,06	508.028,17
Birf. - 9517	0,00	85.893,80	367.639,07	453.532,87

1.6 SERVICIOS DE LA DEUDA PÚBLICA EXTERNA POR LA ADMINISTRACIÓN CENTRAL CLASIFICADOS POR GRUPO DE ACREEDORES, ORGANISMO FINANCIERO Y PRÉSTAMOS EXPRESADOS EN DÓLARES AMERICANOS

GRUPO DE ACREEDORES ENTIDAD FINANCIERA PRÉSTAMOS	AMORTIZACIÓN	INTERÉS	COMISIÓN	TOTAL
Asociación Internacional de Fomento	180.000,00	1.350,00	0,00	181.350,00
0587-0 Pa	60.000,00	225,00	0,00	60.225,00
0667-0 Pa	120.000,00	1.125,00	0,00	121.125,00
Fondo Financiero para el Desarrollo de la Cuenca del Plata	35.356.940,96	23.442.867,28	925.987,41	59.725.795,65
Par 19/2011	6.753.661,66	3.245.655,09	0,00	9.999.316,75
Par-20/2015	15.415.384,18	6.972.637,58	0,00	22.388.021,76
Préstamo Fonplata Par-21/2015	1.750.145,00	470.687,98	0,00	2.220.832,98
Par-22/2016	3.634.130,30	1.998.653,36	31.697,50	5.664.481,16
Fonplata N° Par-23/2016	4.247.239,34	2.547.664,62	7.164,74	6.802.068,70
Fonplata N° Par-24/2017	3.556.380,48	2.189.174,23	33.392,13	5.778.946,84
Par-28/2020	0,00	4.272.621,75	290.120,80	4.562.742,55
Par-27/2019	0,00	1.745.772,67	563.612,24	2.309.384,91
Fondo Internacional para el Desarrollo Agrícola	2.218.128,35	773.730,11	0,00	2.991.858,46
667-Py	358.668,50	52.386,82	0,00	411.055,32
792 Py	179.904,46	20.273,89	0,00	200.178,35
Ifad-I-866-Py	591.816,46	206.095,40	0,00	797.911,86
Fida N° 2000000643	592.547,52	239.925,01	0,00	832.472,53
Fida N°2000001930	495.191,41	255.048,99	0,00	750.240,40
Corporación Andina de Fomento	98.334.073,16	126.949.467,72	1.643.289,05	226.926.829,93
Cfa 8602	7.333.842,62	684.453,02	0,00	8.018.295,64
Cfa 8729	20.404.457,17	7.257.170,80	43.453,74	27.705.081,71
C.F.A. 8711	5.216.172,48	1.611.790,09	0,00	6.827.962,57
C.A.F. 10199	9.374.653,20	5.104.419,12	27.466,99	14.506.539,31
C.F.A. 010515	39.858.862,10	22.878.769,06	15.268,62	62.752.899,78
C.A.F 10606	8.598.178,40	4.976.645,26	35.587,05	13.610.410,71
C.A.F. N° C.F.A. 10628	7.547.907,19	4.487.084,23	82.375,32	12.117.366,74
C.F.A. 011363	0,00	16.661.987,50	0,00	16.661.987,50
C.F.A.011387	0,00	6.556.200,00	0,00	6.556.200,00
C.F.A. 011408	0,00	7.394.603,15	347.019,58	7.741.622,73
Cfa-11571	0,00	9.900.812,08	0,00	9.900.812,08
C.F.A.-11613	0,00	6.600.541,38	0,00	6.600.541,38
C.F.A - 11699	0,00	1.659.584,28	266.681,10	1.926.265,38
C.F.A-11810	0,00	12.441.722,22	0,00	12.441.722,22
C.A.F. 11901	0,00	3.110.430,55	0,00	3.110.430,55
Cfa-11948	0,00	11.645.452,00	0,00	11.645.452,00
C.A.F.-12363	0,00	744.501,32	0,00	744.501,32
C.A.F.-12364	0,00	2.908.208,33	0,00	2.908.208,33
C.F.A. - 12054	0,00	231.564,15	172.653,33	404.217,48
C.A.F. 12147	0,00	93.529,18	560.908,32	654.437,50
CFA012704	0,00	0,00	91.875,00	91.875,00

1.6 SERVICIOS DE LA DEUDA PÚBLICA EXTERNA POR LA ADMINISTRACIÓN CENTRAL CLASIFICADOS POR GRUPO DE ACREEDORES, ORGANISMO FINANCIERO Y PRÉSTAMOS EXPRESADOS EN DÓLARES AMERICANOS

GRUPO DE ACREEDORES ENTIDAD FINANCIERA PRÉSTAMOS	AMORTIZACIÓN	INTERÉS	COMISIÓN	TOTAL
Fondo de la Organización Países Exportadores de Petróleo	4.911.360,00	7.812.573,52	244.097,22	12.968.030,74
1297 - P	1.591.800,00	284.140,38	0,00	1.875.940,38
1386 - P	239.620,00	79.855,07	0,00	319.475,07
1684-P	3.079.940,00	1.203.098,76	0,00	4.283.038,76
15405p	0,00	6.245.479,31	0,00	6.245.479,31
14668	0,00	0,00	244.097,22	244.097,22
Fondo Monetario Internacional	0,00	2.064.483,40	1.001.727,90	3.066.211,30
Derechos Especiales De Giro - Ley N° 7412/2024	0,00	2.064.483,40	1.001.727,90	3.066.211,30
DEUDA EXTERNA BONIFICADA	0,00	415.101.862,57	0,00	415.101.862,57
Bonos Soberanos - Ley N° 5142/14	0,00	61.000.000,00	0,00	61.000.000,00
Bonos Soberanos - Ley N° 5554/16	0,00	8.114.161,19	0,00	8.114.161,19
Bonos Soberanos - Ley N° 5554/16 - Pgn-2017	0,00	23.199.722,01	0,00	23.199.722,01
Bonos Soberanos - Ley N° 6026/18 Pgn 2018	0,00	29.680.000,00	0,00	29.680.000,00
Bonos Soberanos - Ley N° 6258/18 P.G.N. 2019	0,00	27.000.000,00	0,00	27.000.000,00
Bonos Soberanos - Ley N° 6469/20	0,00	24.300.000,00	0,00	24.300.000,00
Bonos Soberanos - Ley N° 6524/20 - Emergencia Covid/19	0,00	49.500.000,00	0,00	49.500.000,00
Bonos Soberanos - Ley N° 6672/21	0,00	16.434.000,00	0,00	16.434.000,00
Reapertura Bonos Soberanos - Ley N° 6672/21	0,00	12.196.332,00	0,00	12.196.332,00
Bonos Soberanos - Ley N° 6873/22 y Ley N° 6638/20	0,00	19.268.094,00	0,00	19.268.094,00
Bonos Soberanos - Ley N° 7050/23 - Pgn 2023	0,00	29.250.000,00	0,00	29.250.000,00
Bonos Soberanos - Ley N° 7218/2023-Medidas Extraordinarias	0,00	0,00	0,00	0,00
Bonos Soberanos Usd-Leyes N°6638/20, Ley N° 7218/23,7228/24	0,00	30.000.000,00	0,00	30.000.000,00
Bonos Soberanos Pyg- Leyes N° 6638/20, 7218/23 Y 7228/ 24	0,00	37.609.026,23	0,00	37.609.026,23
Bonos Soberanos Usd - Leyes N° 6638/2020 Y 7408/2024	0,00	19.950.000,00	0,00	19.950.000,00
Bonos Soberanos Pyg - Leyes N° 6638/2020 Y 7408/2024	0,00	27.600.527,14	0,00	27.600.527,14
OTRAS DEUDAS EXTERNAS	44.347.372,72	30.845.748,25	0,00	75.193.120,97
Cont. N° 110/18 Ruta Corredor Bioceanico	44.347.372,72	30.845.748,25	0,00	75.193.120,97
TOTAL GENERAL	390.507.617,27	832.685.394,05	9.651.457,83	1.232.844.469,15

No incluye los pagos en concepto de comisión bancaria al BCP.

El monto de interés y comisión en USD corresponde a las notas de débitos de la Cuenta N° 653.

Fuente: Elaborado por el VAF-DGCDP con datos del SIAF-SICO.

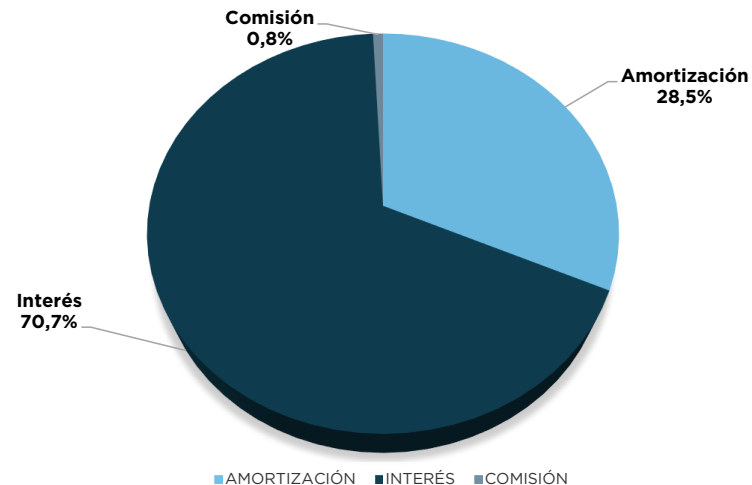
*Pago del Instituto Paraguayo de Tecnología Agraria asumido por el MEF según la Resolución MEF N° 264 de mayo 2025, que autoriza a pagar el Préstamo BID 4925/OC-PR, correspondiente al vencimiento del mes de mayo.

1.7 SERVICIOS DE LA DEUDA PÚBLICA EXTERNA DE LA ADMINISTRACIÓN CENTRAL CLASIFICADO POR GRUPO DE ACREEDORES EXPRESADOS EN DÓLARES AMERICANOS

GRUPO DE ACREEDORES INSTITUCIÓN	AMORTIZACIÓN	INTERÉS	COMISIÓN	TOTAL	PART.
ORGANISMOS MULTILATERALES DE CRÉDITO	333.968.808,99	384.593.361,56	8.590.239,51	727.152.410,06	59,0%
GOBIERNOS EXTRANJEROS Y SUS AGENCIAS	12.191.435,56	2.144.421,67	1.061.218,32	15.397.075,55	1,2%
DEUDA EXTERNA BONIFICADA	0,00	415.101.862,57	0,00	415.101.862,57	33,7%
OTRAS DEUDAS EXTERNAS	44.347.372,72	30.845.748,25	0,00	75.193.120,97	6,1%
TOTAL GENERAL	390.507.617,27	832.685.394,05	9.651.457,83	1.232.844.469,15	100,0%

No incluye los pagos en concepto de comisión bancaria al BCP.

SERVICIOS PAGADOS DE LA DEUDA PÚBLICA EXTERNA DE LA ADMINISTRACIÓN CENTRAL DISTRIBUCIÓN POR CONCEPTO DE PAGO



**1.8 SERVICIOS DE LA DEUDA PÚBLICA EXTERNA DE LA ADMINISTRACIÓN CENTRAL
CLASIFICADO POR GRUPO DE ACREEDORES
EXPRESADOS EN DÓLARES AMERICANOS**

GRUPO DE ACREEDORES INSTITUCIÓN	Año 2024				Año 2025			
	AMORTIZACIÓN	INTERÉS	COMISIÓN	TOTAL	AMORTIZACIÓN	INTERÉS	COMISIÓN	TOTAL
ORGANISMOS MULTILATERALES DE CRÉDITO	284.289.497,09	410.549.950,81	9.371.105,47	704.210.553,37	333.968.808,99	384.593.361,56	8.590.239,51	727.152.410,06
GOBIERNOS EXTRANJEROS Y SUS AGENCIAS	13.286.616,28	2.107.805,73	113.191,17	15.507.613,18	12.191.435,56	2.144.421,67	1.061.218,32	15.397.075,55
DEUDA EXTERNA BONIFICADA	0,00	347.985.630,56	0,00	347.985.630,56	0,00	415.101.862,57	0,00	415.101.862,57
OTRAS DEUDAS EXTERNAS	22.173.686,36	33.440.592,00	0,00	55.614.278,36	44.347.372,72	30.845.748,25	0,00	75.193.120,97
TOTAL GENERAL	319.749.799,73	794.083.979,10	9.484.296,64	1.123.318.075,47	390.507.617,27	832.685.394,05	9.651.457,83	1.232.844.469,15

No incluye los pagos en concepto de comisión bancaria al BCP.

1.9 SERVICIOS DE LA DEUDA PÚBLICA EXTERNA DE LA ADMINISTRACIÓN CENTRAL CLASIFICADOS POR GRUPO DE ACREEDORES Y ORGANISMO FINANCIERO EXPRESADOS EN GUARANÍES

GRUPO DE ACREEDORES ENTIDAD FINANCIERA	AMORTIZACIÓN	INTERÉS	COMISIÓN	TOTAL
GOBIERNOS EXTRANJEROS Y SUS AGENCIAS	80.167.344.690	14.101.095.022	6.978.263.919	101.246.703.631
Japan International Cooperation Agency (Ex-JBIC)	64.556.127.480	5.043.437.990	0	69.599.565.470
Gobierno Español	15.611.217.210	4.958.747.911	0	20.569.965.121
Gobierno Sudafricano	0	0	0	0
Banco Nacional de Desenvolvimento Econômico e Social - Finame	0	4.098.909.121	6.978.263.919	11.077.173.040
ORGANISMOS MULTILATERALES DE CRÉDITO	2.196.082.036.949	2.528.974.413.545	56.486.923.849	4.781.543.374.343
Banco Interamericano de Desarrollo	1.019.626.517.799	1.049.808.205.787	25.591.558.666	2.095.026.282.252
Banco Internacional de Reconstrucción y Fomento	249.277.105.069	420.184.462.583	5.808.363.572	675.269.931.224
Asociación Internacional de Fomento	1.183.627.800	8.877.209	0	1.192.505.009
Fondo Financiero para el Desarrollo de la Cuenca del Plata	232.496.990.239	154.153.496.802	6.089.024.672	392.739.511.713
Fondo Internacional para el Desarrollo Agrícola	14.585.768.758	5.087.824.822	0	19.673.593.580
Corporación Andina de Fomento - CAF	646.616.348.219	834.782.884.383	10.805.792.239	1.492.205.024.841
Fondo de la Organización Países Exportadores de Petróleo	32.295.679.065	51.373.217.821	1.605.112.531	85.274.009.417
Fondo Monetario Internacional	0	13.575.444.138	6.587.072.169	20.162.516.307
DEUDA EXTERNA BONIFICADA	0	2.729.589.468.721	0	2.729.589.468.721
Bonos Soberanos - Ley N° 5142/14	0	401.118.310.000	0,00	401.118.310.000
Bonos Soberanos - Ley N° 5554/16	0	53.356.370.879	0,00	53.356.370.879
Bonos Soberanos - Ley N° 5554/16 - Pgn-2017	0	152.554.644.018	0,00	152.554.644.018
Bonos Soberanos - Ley N° 6026/18 Pgn 2018	0	195.167.072.800	0,00	195.167.072.800
Bonos Soberanos - Ley N° 6258/18 P.G.N. 2019	0	177.544.170.000	0,00	177.544.170.000
Bonos Soberanos - Ley N° 6469/20	0	159.789.753.000	0,00	159.789.753.000
Bonos Soberanos - Ley N° 6524/20 - Emergencia Covid/19	0	325.497.645.000	0,00	325.497.645.000
Bonos Soberanos - Ley N° 6672/21	0	108.065.218.140	0,00	108.065.218.140
Reapertura Bonos Soberanos - Ley N° 6672/21	0	80.199.542.296	0,00	80.199.542.296
Bonos Soberanos - Ley N° 6873/22 y Ley N° 6638/20	0	126.701.398.397	0,00	126.701.398.397
Bonos Soberanos - Ley N° 7050/23 - Pgn 2023	0	192.339.517.500	0,00	192.339.517.500
Bonos Soberanos - Ley N° 7218/2023-Medidas Extraordinarias	0	0	0,00	0
Bonos Soberanos Usd-Leyes N°6638/20, Ley N° 7218/23,7228/24	0	197.271.300.000	0,00	197.271.300.000
Bonos Soberanos Pyg- Leyes N° 6638/20, 7218/23 Y 7228/ 24	0	247.306.049.871	0,00	247.306.049.871
Bonos Soberanos Usd - Leyes N° 6638/2020 Y 7408/2024	0	131.185.414.500	0,00	131.185.414.500
Bonos Soberanos Pyg - Leyes N° 6638/2020 Y 7408/2024	0	181.493.062.320	0,00	181.493.062.320
OTRAS DEUDAS EXTERNAS	291.615.462.269	202.832.695.225	0	494.448.157.494
Cont. N° 110/18 Ruta Corredor Bioceanico	291.615.462.269	202.832.695.225	0	494.448.157.494
TOTAL GENERAL	2.567.864.843.908	5.475.497.672.513	63.465.187.768	8.106.827.704.189

No incluye los pagos en concepto de comisión bancaria al BCP.

Fuente: Elaborado por el VAF-DGCDP con datos del SIAF-SICO.

**O SERVICIOS DE LA DEUDA PÚBLICA EXTERNA POR LA ADMINISTRACIÓN CENTRAL
CLASIFICADOS POR GRUPO DE ACREEDORES, ORGANISMO FINANCIERO Y PRÉSTAMOS
EXPRESADOS EN GUARANÍES**

GRUPO DE ACREEDORES ENTIDAD FINANCIERA PRÉSTAMOS	AMORTIZACIÓN	INTERÉS	COMISIÓN	TOTAL
GOBIERNOS EXTRANJEROS Y SUS AGENCIAS	80.167.344.690	14.101.095.022	6.978.263.919	101.246.703.631
Japan International Cooperation Agency (Ex-JBIC)	64.556.127.480	5.043.437.990	0	69.599.565.470
Pg-P16	12.779.173.920	403.323.343	0	13.182.497.263
Pg-P17	51.776.953.560	4.566.064.919	0	56.343.018.479
Pg-P18	0	74.049.728	0	74.049.728
Gobierno Sudafricano	0	0	0	0
Doornkloof Beleggingsmaatskappy (Pty) Ltd. Sudaf	0	0	0	0
Gobierno Español	15.611.217.210	4.958.747.911	0	20.569.965.121
01002008.0	2.781.759.162	94.353.022	0	2.876.112.184
01002009.0	915.085.536	31.038.272	0	946.123.808
01002010.0	1.352.113.403	45.861.632	0	1.397.975.035
01002006.0	65.505.776	2.221.867	0	67.727.643
01002007.0	282.054.165	9.566.869	0	291.621.034
01002016.0	3.923.992.013	1.676.961.566	0	5.600.953.579
Ico 01002018.0	6.290.707.155	2.941.718.043	0	9.232.425.198
01002019.0	0	157.026.640	0	157.026.640
Banco Nacional de Desenvolvimento Econômico e Social - Finame	0	4.098.909.121	6.978.263.919	11.077.173.040
Bndes Nº 24.2.0312.1	0	4.098.909.121	6.978.263.919	11.077.173.040
ORGANISMOS MULTILATERALES DE CREDITO	2.196.082.036.949	2.528.974.413.545	56.486.923.849	4.781.543.374.343
Banco Interamericano de Desarrollo	1.019.626.517.799	1.049.808.205.787	25.591.558.666	2.095.026.282.252
806/Sf-Pr	2.492.870.994	160.859.490	0	2.653.730.484
829/Sf-Pr	4.055.531.661	422.563.805	0	4.478.095.466
841/Sf-Pr	6.439.905.018	672.433.354	0	7.112.338.372
884/Sf-Pr	9.484.421.529	1.369.135.418	0	10.853.556.947
891/Sf-Pr	6.493.502.446	1.002.960.036	0	7.496.462.482
908/Sf-Pr	10.345.672.779	1.798.393.164	0	12.144.065.943
920/Sf-Pr	374.746.951	65.287.331	0	440.034.282
1117/Oc- Pr	9.090.569.510	1.344.575.207	0	10.435.144.717
1254/Oc-Pr	7.539.671.341	97.032.097	0	7.636.703.438
1255 Oc/Pr	982.201.901	17.162.209	0	999.364.110
1312/Oc-Pr	4.567.453.052	284.937.614	0	4.852.390.666
1422/Oc-Pr	9.243.591.148	848.738.003	0	10.092.329.151
1467/Oc-Pr	8.374.194.698	911.203.631	0	9.285.398.329
Bid 1682/ Oc - Pr	13.091.209.380	520.367.561	0	13.611.576.941
1723/Oc-Pr	817.871.949	160.796.297	0	978.668.246
1698/Oc-Pr	2.867.803.774	72.429.604	0	2.940.233.378
1800/Oc-Pr	11.848.042.866	2.735.390.477	0	14.583.433.343
1818/Oc-Pr	831.448.949	191.412.474	0	1.022.861.423

**1.10 SERVICIOS DE LA DEUDA PÚBLICA EXTERNA POR LA ADMINISTRACIÓN CENTRAL
CLASIFICADOS POR GRUPO DE ACREEDORES, ORGANISMO FINANCIERO Y PRÉSTAMOS
EXPRESADOS EN GUARANÍES**

GRUPO DE ACREEDORES ENTIDAD FINANCIERA PRÉSTAMOS	AMORTIZACIÓN	INTERÉS	COMISIÓN	TOTAL
1822/Oc-Pr	46.318.783.469	16.247.016.693	0	62.565.800.162
1880/BI-Pr	6.035.764.774	3.580.367.503	0	9.616.132.277
1916/BI-Pr	2.284.576.173	1.295.270.073	0	3.579.846.246
1918/BI-Pr	1.423.553.890	794.314.731	0	2.217.868.621
1776/Oc-Pr	1.411.117.775	330.721.718	0	1.741.839.493
B.I.D. 2146/Oc - Pr	42.423.935.463	4.641.521.981	0	47.065.457.444
2163/Oc-Pr	13.491.041.218	3.365.123.143	0	16.856.164.361
Bid N° 2164-BI-Pr	6.189.662.428	3.038.652.096	0	9.228.314.524
2014/BI-Pr	1.556.218.970	1.195.685.548	0	2.751.904.518
2453/Oc-Pr	3.451.995.374	2.095.624.527	0	5.547.619.901
2222/Oc-Pr	4.291.891.743	1.193.028.961	0	5.484.920.704
2542/BI-Pr	2.487.737.731	1.632.832.962	0	4.120.570.693
B.I.D. N° 2589/BI-Pr	4.854.592.739	3.173.079.862	0	8.027.672.601
Bid N° 2660/Oc-Pr	1.398.372.471	924.625.247	0	2.322.997.718
B.I.D. N° 2667/Oc-Pr	10.266.188.095	6.812.932.815	0	17.079.120.910
Bid N° 2727/Oc-Pr	42.443.219.127	7.717.655.098	0	50.160.874.225
Bid N° 2728/BI-Pr	14.438.580.250	11.961.366.548	0	26.399.946.798
B.I.D. N° 2419/Oc-Pr	9.828.512.520	5.676.258.215	0	15.504.770.735
B.I.D. N° 2420/BI-Pr	8.055.679.273	4.985.892.965	0	13.041.572.238
2934/Oc-Pr	22.448.751.401	6.819.137.852	0	29.267.889.253
2935/BI-Pr	16.600.766.152	11.833.066.818	0	28.433.832.970
3131 O.C/P.R	2.817.965.022	2.181.135.126	0	4.999.100.148
3363/Oc-Pr	15.909.394.556	15.292.319.737	0	31.201.714.293
3364/Ch-Pr	16.317.135.790	15.684.245.928	0	32.001.381.718
3393 /Oc - Pr	15.716.240.703	12.207.159.486	0	27.923.400.189
3394/BI-Pr	16.262.238.080	10.989.909.686	0	27.252.147.766
3354/Oc - Pr - 3	486.409.872	405.631.220	0	892.041.092
3538/Oc-Pr	9.742.811.029	8.562.788.493	77.302.995	18.382.902.517
3628/Oc-Pr	103.679.147.500	54.527.818.886	0	158.206.966.386
3372/Oc-Pr	38.136.763.238	33.550.909.311	0	71.687.672.549
3491/Oc-Pr	36.067.979.247	3.315.414.327	0	39.383.393.574
3354/Oc-Pr-2	2.980.953.463	1.144.208.589	0	4.125.162.052
4401/Oc-Pr	105.211.360.000	31.232.704.365	0	136.444.064.365
B.I.D. N° 3660/Oc-Pr	7.230.847.922	6.381.497.523	50.641.910	13.662.987.355
B.I.D. N° 3352/Oc-Pr	1.287.013.677	1.056.958.123	0	2.343.971.800
2420/BI-PR-1	5.358.401.019	2.087.854.997	0	7.446.256.016
3600/Oc-Pr	18.549.408.371	19.920.375.453	182.232.980	38.652.016.804
B.I.D. N° 3601/OC-PR	13.896.057.872	12.213.966.463	137.131.369	26.247.155.704
B.I.D. N° 3602/Oc.Pr	3.760.483.893	3.395.329.456	0	7.155.813.349
B.I.D. N° 3837/OC-PR	29.727.608.647	23.537.876.450	775.507.345	54.040.992.442
Bid N° 3865/Oc-Pr	6.301.610.537	3.097.913.447	24.852.238	9.424.376.222
B.I.D. N° 4402/Oc-Pr	35.000.883.746	59.496.630.261	113.287.384	94.610.801.391
B.I.D. N° 4423/Oc-Pr	4.409.526.132	4.393.294.846	88.088.540	8.890.909.518
B.I.D. N° 4650/Oc-Pr	699.642.524	12.381.044.602	3.048.686.893	16.129.374.019
B.I.D N° 4667 / Oc-Pr	99.708.805.872	49.523.280.494	0	149.232.086.366

**O SERVICIOS DE LA DEUDA PÚBLICA EXTERNA POR LA ADMINISTRACIÓN CENTRAL
 CLASIFICADOS POR GRUPO DE ACREEDORES, ORGANISMO FINANCIERO Y PRÉSTAMOS
 EXPRESADOS EN GUARANÍES**

GRUPO DE ACREEDORES ENTIDAD FINANCIERA PRÉSTAMOS	AMORTIZACIÓN	INTERÉS	COMISIÓN	TOTAL
B.I.D. N° 4700/Oc-Pr	1.785.984.602	3.113.193.358	3.014.069.791	7.913.247.751
B.I.D. N° 4866/Oc-Pr	20.419.946.806	15.658.562.783	0	36.078.509.589
B.I.D. N° 5028/Oc-Pr	36.302.127.654	59.499.139.354	0	95.801.267.008
B.I.D. N° 5029/Ki-Pr	0	8.216.745.700	0	8.216.745.700
Bid N° 4915/Oc-Pr	0	55.017.156.658	1.251.104.514	56.268.261.172
Bid N° 4916/Ki-Pr	0	7.878.537.668	0	7.878.537.668
B.I.D. N° 4671/Oc-Pr	1.218.119.043	4.563.885.598	426.131.127	6.208.135.768
B.I.D. N° 4985/Oc - Pr	0	33.468.265.854	0	33.468.265.854
B.I.D.N° 5224/Oc-Pr	0	13.216.214.548	244.957.757	13.461.172.305
Bid N° 5244/Oc-Pr	0	92.967.405.208	0	92.967.405.208
B.I.D. N° 5480/Oc-Pr	0	73.567.313.542	0	73.567.313.542
B.I.D. N° 5108/Oc-Pr	0	31.011.705.536	4.319.393.466	35.331.099.002
B.I.D. N° 4895/Oc - Pr	0	3.356.166.369	690.027.981	4.046.194.350
B.I.D. N° 4872 Oc-Pr	0	214.194.547	1.459.823.336	1.674.017.883
B.I.D. N° 5027 Oc-Pr	0	701.177.361	3.388.757.034	4.089.934.395
B.I.D. N° 5544/Oc-Pr	0	91.959.141.928	0	91.959.141.928
Bid N° 5742/Oc-Pr	0	55.179.568.147	0	55.179.568.147
B.I.D. N° 4913 Oc-Rg	0	744.718.490	3.713.406.873	4.458.125.363
Bid N° 5838/Oc-Pr	0	0	2.339.856.786	2.339.856.786
B.I.D. N° 4925/OC-PR (*)	0	904.992.741	246.298.347	1.151.291.088
Banco Internacional de Reconstrucción y Fomento	249.277.105.069	420.184.462.583	5.808.363.572	675.269.931.224
7190-O Pa	8.361.333.135	521.085.037	0	8.882.418.172
7210-O Pa	10.968.284.280	982.932.922	0	11.951.217.202
7288-Pa	5.484.142.140	774.543.872	0	6.258.686.012
7406 - Pa	29.854.329.023	6.524.891.006	0	36.379.220.029
7700-Pa	34.588.234.600	25.200.914.279	0	59.789.148.879
7503-Pa	14.572.145.940	4.224.795.302	0	18.796.941.242
7710 - Pa	4.379.792.546	3.010.598.276	0	7.390.390.822
8109-Py	43.794.228.600	30.359.141.282	0	74.153.369.882
8316-Py	52.106.487.606	36.334.520.588	0	88.441.008.194
8461-Py	26.302.840.000	40.477.633.605	0	66.780.473.605
8638-Py	18.865.287.199	30.944.437.338	424.884.373	50.234.608.910
8963-Py	0	33.192.380.363	621.030.569	33.813.410.932
9089-Py	0	8.430.534.394	0	8.430.534.394
9059-Py	0	84.884.830.821	0	84.884.830.821
9064-Py	0	24.728.688.871	690.215.784	25.418.904.655
9425-Py	0	87.341.820.927	0	87.341.820.927
9451 - Py	0	1.685.900.980	1.654.744.937	3.340.645.917
Birf. - 9517	0	564.812.720	2.417.487.909	2.982.300.629
Asociación Internacional de Fomento	1.183.627.800	8.877.209	0	1.192.505.009
0587-O Pa	394.542.600	1.479.535	0	396.022.135
0667-O Pa	789.085.200	7.397.674	0	796.482.874

**O SERVICIOS DE LA DEUDA PÚBLICA EXTERNA POR LA ADMINISTRACIÓN CENTRAL
 CLASIFICADOS POR GRUPO DE ACREEDORES, ORGANISMO FINANCIERO Y PRÉSTAMOS
 EXPRESADOS EN GUARANÍES**

GRUPO DE ACREEDORES ENTIDAD FINANCIERA PRÉSTAMOS	AMORTIZACIÓN	INTERÉS	COMISIÓN	TOTAL
Fondo Financiero para el Desarrollo de la Cuenca del Plata	232.496.990.239	154.153.496.802	6.089.024.672	392.739.511.713
Par 19/2011	44.410.120.514	21.342.486.632	0	65.752.607.146
Par-20/2015	101.367.095.906	45.850.042.661	0	147.217.138.567
Préstamo Fonplata Par-21/2015	11.508.445.978	3.095.107.657	0	14.603.553.635
Par-22/2016	23.896.986.955	13.142.564.886	208.433.568	37.247.985.409
Fonplata N° Par-23/2016	27.928.614.200	16.752.703.718	47.113.252	44.728.431.170
Fonplata N° Par-24/2017	23.385.726.686	14.395.374.876	219.576.963	38.000.678.525
Par-28/2020	0	28.095.521.568	1.907.750.246	30.003.271.814
Par-27/2019	0	11.479.694.804	3.706.150.643	15.185.845.447
Fondo Internacional para el Desarrollo Agrícola	14.585.768.758	5.087.824.822	0	19.673.593.580
667-Py	2.358.500.034	344.480.536	0	2.702.980.570
792 Py	1.182.999.563	133.315.221	0	1.316.314.784
lfad-l-866-Py	3.891.613.387	1.355.223.583	0	5.246.836.970
Fida N° 2000000643	3.896.420.667	1.577.677.288	0	5.474.097.955
Fida N°2000001930	3.256.235.107	1.677.128.194	0	4.933.363.301
Corporación Andina de Fomento - CAF	646.616.348.219	834.782.884.383	10.805.792.239	1.492.205.024.841
Cfa 8602	48.225.222.255	4.500.764.568	0	52.725.986.823
Cfa 8729	134.173.793.057	47.721.050.601	285.739.193	182.180.582.851
C.F.A. 8711	34.300.037.538	10.598.664.213	0	44.898.701.751
C.A.F. 10199	61.645.000.794	33.565.179.852	180.614.961	95.390.795.607
C.F.A. 010515	262.100.318.100	150.444.150.496	100.402.017	412.644.870.613
C.A.F 10606	56.539.127.687	32.724.976.003	234.010.121	89.498.113.811
C.A.F. N° C.F.A. 10628	49.632.848.788	29.505.764.642	541.676.215	79.680.289.645
C.F.A. 011363	0	109.564.397.824	0	109.564.397.824
C.F.A.011387	0	43.111.669.902	0	43.111.669.902
C.F.A. 011408	0	48.624.765.879	2.281.900.122	50.906.666.001
Cfa-11571	0	65.104.869.003	0	65.104.869.003
C.F.A.-11613	0	43.403.245.958	0	43.403.245.958
C.F.A - 11699	0	10.912.944.946	1.753.617.576	12.666.562.522
C.F.A-11810	0	81.813.157.219	0	81.813.157.219
C.A.F. 11901	0	20.453.289.272	0	20.453.289.272
Cfa-11948	0	76.577.115.171	0	76.577.115.171
C.A.F.-12363	0	4.895.624.775	0	4.895.624.775
C.A.F.-12364	0	19.123.534.598	0	19.123.534.598
C.F.A. - 12054	0	1.522.698.697	1.135.318.229	2.658.016.926
C.A.F. 12147	0	615.020.764	3.688.370.449	4.303.391.213
CFA012704	0	0	604.143.356	604.143.356
Fondo de la Organización Países Exportadores de Petróleo	32.295.679.065	51.373.217.821	1.605.112.531	85.274.009.417
1297 - P	10.467.215.178	1.868.424.738	0	12.335.639.916
1386 - P	1.575.671.630	525.103.782	0	2.100.775.412
1684-P	20.252.792.257	7.911.228.547	0	28.164.020.804

1.10 SERVICIOS DE LA DEUDA PÚBLICA EXTERNA POR LA ADMINISTRACIÓN CENTRAL CLASIFICADOS POR GRUPO DE ACREEDORES, ORGANISMO FINANCIERO Y PRÉSTAMOS EXPRESADOS EN GUARANÍES

GRUPO DE ACREEDORES ENTIDAD FINANCIERA PRÉSTAMOS	AMORTIZACIÓN	INTERÉS	COMISIÓN	TOTAL
15405p	0	41.068.460.754	0	41.068.460.754
14668	0	0	1.605.112.531	1.605.112.531
Fondo Monetario Internacional	0	13.575.444.138	6.587.072.169	20.162.516.307
Derechos Especiales De Giro - Ley N° 7412/2024	0	13.575.444.138	6.587.072.169	20.162.516.307
DEUDA EXTERNA BONIFICADA	0	2.729.589.468.721	0	2.729.589.468.721
Bonos Soberanos - Ley N° 5142/14	0	401.118.310.000	0	401.118.310.000
Bonos Soberanos - Ley N° 5554/16	0	53.356.370.879	0	53.356.370.879
Bonos Soberanos - Ley N° 5554/16 - Pgn-2017	0	152.554.644.018	0	152.554.644.018
Bonos Soberanos - Ley N° 6026/18 Pgn 2018	0	195.167.072.800	0	195.167.072.800
Bonos Soberanos - Ley N° 6258/18 P.G.N. 2019	0	177.544.170.000	0	177.544.170.000
Bonos Soberanos - Ley N° 6469/20	0	159.789.753.000	0	159.789.753.000
Bonos Soberanos - Ley N° 6524/20 - Emergencia Covid/19	0	325.497.645.000	0	325.497.645.000
Bonos Soberanos - Ley N° 6672/21	0	108.065.218.140	0	108.065.218.140
Reapertura Bonos Soberanos - Ley N° 6672/21	0	80.199.542.296	0	80.199.542.296
Bonos Soberanos - Ley N° 6873/22 y Ley N° 6638/20	0	126.701.398.397	0	126.701.398.397
Bonos Soberanos - Ley N° 7050/23 - Pgn 2023	0	192.339.517.500	0	192.339.517.500
Bonos Soberanos - Ley N° 7218/2023-Medidas Extraordinarias	0	0	0	0
Bonos Soberanos Usd-Leyes N°6638/20, Ley N° 7218/23,7228/24	0	197.271.300.000	0	197.271.300.000
Bonos Soberanos Pyg- Leyes N° 6638/20, 7218/23 Y 7228/ 24	0	247.306.049.871	0	247.306.049.871
Bonos Soberanos Usd - Leyes N° 6638/2020 Y 7408/2024	0	131.185.414.500	0	131.185.414.500
Bonos Soberanos Pyg - Leyes N° 6638/2020 Y 7408/2024	0	181.493.062.320	0	181.493.062.320
OTRAS DEUDAS EXTERNAS	291.615.462.269	202.832.695.225	0	494.448.157.494
Cont. N° 110/18 Ruta Corredor Bioceanico	291.615.462.269	202.832.695.225	0	494.448.157.494
TOTAL GENERAL	2.567.864.843.908	5.475.497.672.513	63.465.187.768	8.106.827.704.189

No incluye los pagos en concepto de comisión bancaria al BCP.
Fuente: Elaborado por el VAF-DGCDP con datos del SIAF-SICO.

*Pago del Instituto Paraguayo de Tecnología Agraria asumido por el MEF según la Resolución MEF N° 264 de mayo 2025, que autoriza a pagar el Préstamo BID 4925/OC-PR, correspondiente vencimiento del mes de mayo.

Crédito y Deuda Pública

**ADMINISTRACIÓN
DESCENTRALIZADA**



Crédito y Deuda Pública

SALDO



1.11 SALDOS DE LA DEUDA PÚBLICA EXTERNA GARANTIZADA EXPRESADOS EN GUARANÍES

ENTIDAD DEUDORA	SALDO INICIO 01/01/2025	AJUSTE	SALDO CIERRE 31/12/2025
DEUDA EXTERNA GARANTIZADA	8.895.350.894.522	612.372.041.139	9.511.550.328.269
ADMINISTRACIÓN NACIONAL DE ELECTRICIDAD	7.085.071.210.149	637.358.067.894	7.722.429.278.043
BANCO NACIONAL DE FOMENTO	5.823.177.787	-1.632.113.970	4.191.063.817
EMPRESA DE SERVICIOS SANITARIOS DEL PARAGUAY S.A.	249.081.767.038	-65.558.238.876	183.523.528.162
CRÉDITO AGRÍCOLA DE HABILITACIÓN	506.856.384	-430.072.252	76.784.132
AGENCIA FINANCIERA DE DESARROLLO	1.457.417.774.123	54.191.939.613	1.511.609.713.736
SERVICIO NACIONAL DE CALIDAD Y SALUD ANIMAL	58.132.171.835	-5.117.982.493	53.014.189.342
INSTITUTO PARAGUAYO DE TECNOLOGIA AGRARIA	39.317.937.206	-6.303.664.552	33.014.272.654
DIRECCIÓN NACIONAL DE INGRESOS TRIBUTARIOS	0	-135.894.225	3.691.498.383
TOTAL GENERAL	8.895.350.894.522	612.372.041.139	9.511.550.328.269

Información elaborada con base en los antecedentes proporcionados por las entidades deudoras.

Crédito y Deuda Pública

SERVICIO



1.12 SERVICIO DE LA DEUDA PÚBLICA EXTERNA GARANTIZADA EXPRESADOS EN GUARANÍES

ENTIDAD DEUDORA	AMORTIZACIÓN	INTERÉS	COMISIÓN	TOTAL
SERVICIO DEUDA EXTERNA GARANTIZADA	681.436.618.748	498.368.030.204	47.478.056.801	1.227.282.705.753
ADMINISTRACIÓN NACIONAL DE ELECTRICIDAD	568.560.258.728	436.517.929.373	44.651.728.134	1.049.729.916.235
BANCO NACIONAL DE FOMENTO	798.462.229	306.770.918	0	1.105.233.147
EMPRESA DE SERVICIOS SANITARIOS DEL PARAGUAY S.A.	29.459.806.544	12.889.595.006	0	42.349.401.550
CREDITO AGRICOLA DE HABILITACIÓN	487.931.006	4.659.951	961.372	493.552.329
AGENCIA FINANCIERA DE DESARROLLO	76.024.286.221	44.423.825.812	1.657.208.823	122.105.320.856
SERVICIO NACIONAL DE CALIDAD Y SALUD ANIMAL	6.105.874.020	3.211.365.488	222.830.209	9.540.069.717
INSTITUTO PARAGUAYO DE TECNOLOGIA AGRARIA	0	1.013.883.656	268.824.144	1.282.707.800
DIRECCIÓN NACIONAL DE INGRESOS TRIBUTARIOS	0	0	676.504.119	676.504.119
TOTAL GENERAL	681.436.618.748	498.368.030.204	47.478.056.801	1.227.282.705.753

Información elaborada con base en el SIGADE, a partir de documentos proporcionados por las entidades deudoras.

Crédito y Deuda Pública

TIPO DE CAMBIO



1.13 TIPO DE CAMBIO - CIERRE MENSUAL DICIEMBRE DEL 2025

MONEDA	CÓDIGO DE MONEDA	MONEDA EXT/ DÓLAR US\$	GUARANÍES / MONEDA EXT.
PESO ARGENTINO	ARS	1.461,1201	4,50
ONZA TROY	XAU	4.368,4300	28.725.528,84
REAL	BRL	5,4971	1.196,21
DÓLAR CANADIENSE	CAD	1,3699	4.800,14
FRANCO SUIZO	CHF	0,7906	8.317,37
CORONA DANESA	DKK	6,3501	1.035,53
MONEDA COMÚN EUROPEA	EUR	1,1759	7.732,38
PESO CHILENO	CLP	900,8500	7,30
PESO URUGUAYO	UYU	38,9500	168,82
LIBRA ESTERLINA	GBP	1,3462	8.852,22
DÓLAR AUSTRALIANO	AUD	0,6694	4.401,78
YEN JAPONÉS	JPY	156,3300	42,06
YUAN CHINO	CNY	6,9948	940,09
KRONE (NORUEGA)	NOK	10,0659	653,27
DERECHOS ESPECIALES DE GIRO	SDR	1,3707	9.013,33
CORONA SUECA	SEK	9,2083	714,11
RAND SUDAFRICANO	ZAR	16,6370	395,25
DÓLAR AMERICANO	USD	1,0000	6.576

FUENTE: BCP - Gerencia de Mercados.
 COTIZACIÓN DE REFERENCIA - CIERRE MENSUAL DICIEMBRE DEL 2025.

Crédito y Deuda Pública

IV. DEUDA PÚBLICA INTERNA



Crédito y Deuda Pública

ADMINISTRACIÓN CENTRAL



2.1 DEUDA PÚBLICA INTERNA DE LA ADMINISTRACIÓN CENTRAL
SITUACIÓN AL 31 DE DICIEMBRE DE 2025
EXPRESADOS EN GUARANÍES

DESCRIPCIÓN	SALDO AL 1/1/2025	DESEMBOLSOS	AJUSTE	AMORTIZACIÓN	INTERÉS	SALDO BRUTO AL 31/12/2025	SERVICIOS VENCIDO E IMPAGO	SALDO EXCLUIDO SERV. VENC. E IMP. AL 31/12/2025
DEUDA INTERNA BONIFICADA	11.292.222.159.843	1.629.305.000.000	0	955.887.000.000	616.027.241.350	11.965.640.159.843	0	11.965.640.159.843
Bonos - Ley 3148/06 - F.D.G.	51.700.000.000					51.700.000.000		51.700.000.000
Bonos - Ley 3409/08 - F.D.G.	47.800.000.000					47.800.000.000		47.800.000.000
Bonos - Ley 3692/09 - F.D.G.	30.000.000.000					30.000.000.000		30.000.000.000
Bonos - Ley 3964/10 - F.D.G.	30.000.000.000					30.000.000.000		30.000.000.000
Bonos - Ley 4249/11 - F.D.G.	50.000.000.000					50.000.000.000		50.000.000.000
Bonos - Ley 3974/10 - Capitalización B.C.P.	3.927.460.159.843					3.927.460.159.843		3.927.460.159.843
Bonos - Ley 4581/11 - F.D.G.	21.000.000.000					21.000.000.000		21.000.000.000
Bonos - Ley 4848/13 - F.D.G.	7.000.000.000					7.000.000.000		7.000.000.000
Bonos - Ley 6026/18	211.555.000.000			151.555.000.000	10.612.756.250	60.000.000.000		60.000.000.000
Bonos - Ley 6258/19	224.019.000.000			132.000.000.000	12.384.501.000	92.019.000.000		92.019.000.000
Bonos - Ley 6469/20 PGN 2020	385.052.000.000			167.002.000.000	24.657.277.500	218.050.000.000		218.050.000.000
Bonos - Ley 6524/2020 - Emergencia	655.840.000.000			215.840.000.000	48.723.800.000	440.000.000.000		440.000.000.000
Bonos - Ley 6669/20	363.774.000.000			60.000.000.000	29.598.626.000	303.774.000.000		303.774.000.000
Bonos - Ley 6672/21 PGN 2021	1.264.724.000.000			200.490.000.000	96.929.519.500	1.064.234.000.000		1.064.234.000.000
Bonos - Ley 6873/2022 - PGN 2022	59.338.000.000			29.000.000.000	4.070.120.000	30.338.000.000		30.338.000.000
Bonos Ley N° 7050/23 PGN 2023	883.701.000.000				79.490.100.300	883.701.000.000		883.701.000.000
Bonos Ley N° 7218/23 -Medidas Extraordinarias	1.619.750.000.000				139.135.395.000	1.619.750.000.000		1.619.750.000.000
Bonos Ley N° 7228/23 - PGN 2024	1.459.509.000.000				116.585.408.300	1.459.509.000.000		1.459.509.000.000
Bonos Ley N° 7408/24 - PGN 2025	0	1.629.305.000.000			53.839.737.500	1.629.305.000.000		1.629.305.000.000
OTRAS DEUDAS INTERNAS	1.268.684.885.056	0	-195.084.829.941	99.459.285.053	73.035.155.375	974.140.770.062	0	974.140.770.062
DEUDA LEY N° 5074/13 - CONT. N° 119/17 RUTA SAN CRISTOBAL - NARANJAL	250.931.904.163		-35.686.745.427	34.644.179.198	47.689.959.446	180.600.979.538		180.600.979.538
DEUDA LEY N° 5074/13 - CONT. N° 492 DISEÑO Y CONSTRUCCIÓN COSTANERA SUR	1.017.752.980.893	0	-159.398.084.514	64.815.105.855	25.345.195.929	793.539.790.524		793.539.790.524
TOTAL	12.560.907.044.899	1.629.305.000.000	-195.084.829.941	1.055.346.285.053	689.062.396.725	12.939.780.929.905	0	12.939.780.929.905

Corresponde a la Deuda Pública Interna de la Administración Central (Ministerio de Economía y Finanzas) por emisión de Bonos de la Tesorería General, y préstamos con el Banco Central del Paraguay.

El saldo de la Deuda Ley N° 5074/13 - Cont. N° 119/17 Ruta San Cristobal - Naranjal asciende a USD 27.464.863,80 fue convertido a PYG al tipo de cambio del BCP al cierre de 2025. El Pago del servicio de deuda es en USD, los montos expuestos corresponden a la ejecución presupuestaria en Gs.

El saldo de la Deuda Ley N° 5074/13 - Cont. N° 492 Diseño y Construcción de Costanera Sur asciende a USD 120.677.431,11 fue convertido a PYG al tipo de cambio del BCP al cierre de 2025. El Pago del servicio de deuda es en USD, los montos expuestos corresponden a la ejecución presupuestaria en Gs.

2.2 RESUMEN DE SALDOS DE LA DEUDA PÚBLICA INTERNA DE LA ADMINISTRACIÓN CENTRAL CORRESPONDIENTES A LOS ÚLTIMOS DIEZ AÑOS
AÑOS 2016 / 2025
EXPRESADOS EN GUARANÍES

DESCRIPCION	2016	2017	2018	2019	2020	2021	2022	2023	2024	2025
DEUDA INTERNA BONIFICADA	6.622.642.974.173	6.627.721.034.913	6.643.907.017.583	6.695.736.178.183	7.332.719.079.753	8.137.199.159.843	7.840.832.159.843	9.832.713.159.843	11.292.222.159.843	11.965.640.159.843
OTRAS DEUDAS INTERNAS	0	0	40.430.885.229	295.391.018.637	315.850.968.925	315.195.474.176	541.910.876.466	977.124.468.437	1.268.684.885.056	974.140.770.062
TOTALES	6.622.642.974.173	6.627.721.034.913	6.684.337.902.812	6.991.127.196.820	7.648.570.048.678	8.452.394.634.019	8.382.743.036.309	10.809.837.628.280	12.560.907.044.899	12.939.780.929.905

Crédito y Deuda Pública

**ADMINISTRACIÓN
DESCENTRALIZADA**



2.3 SALDOS DE LOS BONOS GARANTIZADOS EXPRESADOS EN GUARANÍES

ENTIDAD DEUDORA	SALDO INICIO 01/01/2025	AJUSTE	SALDO CIERRE 31/12/2025
GARANTÍA SOBRE BONOS	5.929.140.000.000	1.268.673.358.040	7.197.813.358.040
GARANTÍA SOBRE BONOS A.F.D.	5.929.140.000.000	1.268.673.358.040	7.197.813.358.040
TOTAL GENERAL	5.929.140.000.000	1.268.673.358.040	7.197.813.358.040

Información elaborada con base en los antecedentes proporcionados por las entidades deudoras.

Fuente: Elaborado por el VAF-DGCDP con datos del SIAF-SICO.

2.4 SERVICIO DE LOS BONOS GARANTIZADOS EXPRESADOS EN GUARANÍES

ENTIDAD DEUDORA	AMORTIZACIÓN	INTERÉS	COMISIÓN	TOTAL
GARANTÍA SOBRE BONOS	1.119.140.000.000	414.983.294.517	0	1.534.123.294.517
GARANTÍA SOBRE BONOS A.F.D.	1.119.140.000.000	414.983.294.517	0	1.534.123.294.517
TOTAL GENERAL	1.119.140.000.000	414.983.294.517	0	1.534.123.294.517

Información elaborada con base en el SIGADE, a partir de documentos proporcionados por las entidades deudoras.

Crédito y Deuda Pública

**V. ALIANZA PÚBLICO PRIVADA
APP**



Crédito y Deuda Pública

PASIVO CONTINGENTE



3. GARANTÍA VIGENTE EN CONTRATOS ALIANZAS PÚBLICO PRIVADAS (APP) EXPRESADOS EN GUARANÍES

PROYECTO	ENTIDAD PÚBLICA	BASE LEGAL DE APROBACIÓN	OBJETO	SALDO INICIO 01/01/2025	AJUSTE	SALDO CIERRE 31/12/2025
Contrato A.P.P. Ruta 2 Y 7	M.O.P.C	Ley N° 5102/13	Ampliación y Duplicación de las Rutas Nacionales 2 Y 7, Tramo Ypacaraí - Coronel Oviedo (Ruta 2) Y Coronel OviedoKm 183 (Ruta 7)	49.384.434.592	-4.431.019.633	44.953.414.959
				49.384.434.592	-4.431.019.633	44.953.414.959
TOTAL GENERAL				49.384.434.592	-4.431.019.633	44.953.414.959

Fuente: Dirección General de Inversión Pública (DGIP-VEP). El saldo APP asciende a USD 6.306.065,00, fue convertido a PYG al tipo de cambio del BCP al cierre